

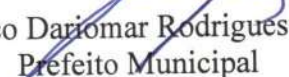


GABINETE DO PREFEITO

CERTIDÃO DE PUBLICAÇÃO

Para os devidos fins de prova junto ao Tribunal de Contas do Estado do Ceará – TCE, em especial para atendimento das exigências da Instrução Normativa n.º 03/2000 do TCE/CE., **CERTIFICAMOS** que o **Relatório Resumido da Execução Orçamentária - R.R.E.O.**, relativo ao **1º Bimestre de 2024**, foi publicado através de afixação em FLANELÓGRAFO na sede desta prefeitura em 28 de Março de 2024, como também divulgado através do site do município: www.altaneira.ce.gov.br, cumprindo assim as determinações da Lei Complementar 101/2000 (Lei de Responsabilidade Fiscal), nos termos do Art. 48.

Paço da Prefeitura Municipal de Altaneira - CE, 28 de Março de 2024.


Francisco Dariomar Rodrigues Soares
Prefeito Municipal

RREO - ANEXO 1 (LRF, Art. 52, inciso I, alínea 'a' e 'b' do inciso II e § 1o.)

R\$ 1,00

RECEITAS ORÇAMENTÁRIAS	PREVISÃO INICIAL	PREVISÃO ATUALIZADA (a)	RECEITAS REALIZADAS				SALDO A REALIZAR (a-c)
			NO BIMESTRE (b)	% b/a	ATÉ O BIMESTRE (c)	% c/a	
RECEITAS (exceto intra-orçamentárias) (1)	63.500.000,00	63.500.000,00	8.972.939,00	14,13	8.972.939,00	14,13	54.527.061,00
RECEITAS CORRENTES	49.746.720,89	49.746.720,89	8.872.939,00	17,84	8.872.939,00	17,84	40.873.781,89
IMPOSTOS, TAXAS E CONTRIBUIÇÕES DE MELHORIA	1.699.000,00	1.699.000,00	206.880,84	12,18	206.880,84	12,18	1.492.119,16
Impostos	1.595.000,00	1.595.000,00	180.301,27	11,30	180.301,27	11,30	1.414.698,73
Taxas	104.000,00	104.000,00	26.579,57	25,56	26.579,57	25,56	77.420,43
CONTRIBUIÇÕES	0,00	0,00	0,00	0,00	0,00	0,00	0,00
Contribuição de melhoria	223.000,00	223.000,00	38.450,16	17,24	38.450,16	17,24	184.549,84
CONTRIBUIÇÕES SOCIAIS	0,00	0,00	0,00	0,00	0,00	0,00	0,00
Contribuições econômicas	0,00	0,00	0,00	0,00	0,00	0,00	0,00
Contribuição para entidades privadas de serviços social e de formação profissional.	0,00	0,00	0,00	0,00	0,00	0,00	0,00
Contribuição para o custeio do serviço de iluminação pública	0,00	0,00	0,00	0,00	0,00	0,00	0,00
RECEITA PATRIMONIAL	223.000,00	223.000,00	38.450,16	17,24	38.450,16	17,24	184.549,84
RECEITA PATRIMONIAL	923.250,00	923.250,00	68.832,22	7,46	68.832,22	7,46	854.417,78
Exploração do Patrimônio Imobiliário do Estado	1.000,00	1.000,00	0,00	0,00	0,00	0,00	1.000,00
Valores mobiliários	921.250,00	921.250,00	68.832,22	7,47	68.832,22	7,47	852.417,78
Delegação de Serviços Públicos Mediante Concessão, Permissão, Autorização ou Licença.	0,00	0,00	0,00	0,00	0,00	0,00	0,00
Exploração de Recursos Naturais.	0,00	0,00	0,00	0,00	0,00	0,00	0,00
Exploração do Patrimônio Intangível.	0,00	0,00	0,00	0,00	0,00	0,00	0,00
Cessão de Direitos.	0,00	0,00	0,00	0,00	0,00	0,00	0,00
Demais Receitas Patrimoniais.	1.000,00	1.000,00	0,00	0,00	0,00	0,00	1.000,00
RECEITA AGRPECUÁRIA	0,00	0,00	0,00	0,00	0,00	0,00	0,00
RECEITA INDUSTRIAL	0,00	0,00	0,00	0,00	0,00	0,00	0,00
RECEITA DE SERVIÇOS	0,00	0,00	0,00	0,00	0,00	0,00	0,00
Serviços Administrativos e Comerciais Gerais	0,00	0,00	0,00	0,00	0,00	0,00	0,00
Serviços e Atividades Referentes à Navegação e ao Transporte	0,00	0,00	0,00	0,00	0,00	0,00	0,00

RELATÓRIO RESUMIDO DA EXECUÇÃO ORÇAMENTÁRIA
 BALANÇO ORÇAMENTÁRIO
 ORÇAMENTOS FISCAL E DA SEGURIDADE SOCIAL
 1º bimestre de 2024 (Janeiro a Fevereiro)

Serviços e Atividades Referentes à Saúde	0,00	0,00	0,00	0,00	0,00	0,00	0,00	0,00	0,00	0,00	0,00	0,00	0,00	0,00	0,00	0,00	0,00	0,00	0,00
Serviços e Atividades Financeiras	0,00	0,00	0,00	0,00	0,00	0,00	0,00	0,00	0,00	0,00	0,00	0,00	0,00	0,00	0,00	0,00	0,00	0,00	0,00
Outros Serviços	0,00	0,00	0,00	0,00	0,00	0,00	0,00	0,00	0,00	0,00	0,00	0,00	0,00	0,00	0,00	0,00	0,00	0,00	0,00
TRANSFERÊNCIAS CORRENTES	43.808.850,00	43.808.850,00	8.523.407,32	19,46	8.523.407,32	19,46	8.523.407,32	19,46	8.523.407,32	19,46	35.285.442,68	0,00	0,00	0,00	0,00	0,00	0,00	0,00	0,00
Transferências da União e de suas Entidades	27.210.400,00	27.210.400,00	5.232.984,09	19,23	5.232.984,09	19,23	5.232.984,09	19,23	5.232.984,09	19,23	21.977.415,91	0,00	0,00	0,00	0,00	0,00	0,00	0,00	0,00
Transferências dos Estados e do Distrito Federal e de suas Entidades	8.635.450,00	8.635.450,00	1.645.981,11	19,06	1.645.981,11	19,06	1.645.981,11	19,06	1.645.981,11	19,06	6.989.468,89	0,00	0,00	0,00	0,00	0,00	0,00	0,00	0,00
Transferências dos Municípios e de suas Entidades	0,00	0,00	0,00	0,00	0,00	0,00	0,00	0,00	0,00	0,00	0,00	0,00	0,00	0,00	0,00	0,00	0,00	0,00	0,00
Transferências de Instituições Privadas	0,00	0,00	0,00	0,00	0,00	0,00	0,00	0,00	0,00	0,00	0,00	0,00	0,00	0,00	0,00	0,00	0,00	0,00	0,00
Transferências de outras Instituições Públicas	7.963.000,00	7.963.000,00	1.644.442,12	20,65	1.644.442,12	20,65	1.644.442,12	20,65	1.644.442,12	20,65	6.318.557,88	0,00	0,00	0,00	0,00	0,00	0,00	0,00	0,00
Transferências do Exterior	0,00	0,00	0,00	0,00	0,00	0,00	0,00	0,00	0,00	0,00	0,00	0,00	0,00	0,00	0,00	0,00	0,00	0,00	0,00
Outras transferências	0,00	0,00	0,00	0,00	0,00	0,00	0,00	0,00	0,00	0,00	0,00	0,00	0,00	0,00	0,00	0,00	0,00	0,00	0,00
OUTRAS RECEITAS CORRENTES	3.092.620,89	3.092.620,89	35.368,46	1,14	35.368,46	1,14	35.368,46	1,14	35.368,46	1,14	3.057.252,43	0,00	0,00	0,00	0,00	0,00	0,00	0,00	0,00
Multas Administrativas, Contratuais e Judiciais	106.000,00	106.000,00	422,59	0,40	422,59	0,40	422,59	0,40	422,59	0,40	105.577,41	0,00	0,00	0,00	0,00	0,00	0,00	0,00	0,00
Indenizações, Restituições e Ressarcimentos	2.821.000,00	2.821.000,00	34.945,87	1,24	34.945,87	1,24	34.945,87	1,24	34.945,87	1,24	2.786.054,13	0,00	0,00	0,00	0,00	0,00	0,00	0,00	0,00
Bens, Direitos e Valores Incorporados ao Patrimônio Público	0,00	0,00	0,00	0,00	0,00	0,00	0,00	0,00	0,00	0,00	0,00	0,00	0,00	0,00	0,00	0,00	0,00	0,00	0,00
Multas e Juros de Mora das Receitas de Capital	0,00	0,00	0,00	0,00	0,00	0,00	0,00	0,00	0,00	0,00	0,00	0,00	0,00	0,00	0,00	0,00	0,00	0,00	0,00
Demais Receitas Correntes	165.620,89	165.620,89	0,00	0,00	0,00	0,00	0,00	0,00	0,00	0,00	165.620,89	0,00	0,00	0,00	0,00	0,00	0,00	0,00	0,00
RECEITAS DE CAPITAL	13.753.279,11	13.753.279,11	100.000,00	0,73	100.000,00	0,73	100.000,00	0,73	100.000,00	0,73	13.653.279,11	0,00	0,00	0,00	0,00	0,00	0,00	0,00	0,00
OPERAÇÕES DE CRÉDITO	10.000,00	10.000,00	0,00	0,00	0,00	0,00	0,00	0,00	0,00	0,00	10.000,00	0,00	0,00	0,00	0,00	0,00	0,00	0,00	0,00
Operações de crédito - Mercado Interno	10.000,00	10.000,00	0,00	0,00	0,00	0,00	0,00	0,00	0,00	0,00	10.000,00	0,00	0,00	0,00	0,00	0,00	0,00	0,00	0,00
Operações de crédito - Mercado Externo	0,00	0,00	0,00	0,00	0,00	0,00	0,00	0,00	0,00	0,00	0,00	0,00	0,00	0,00	0,00	0,00	0,00	0,00	0,00
ALIEAÇÃO DE BENS	2.000,00	2.000,00	0,00	0,00	0,00	0,00	0,00	0,00	0,00	0,00	2.000,00	0,00	0,00	0,00	0,00	0,00	0,00	0,00	0,00
Alienação de Bens Móveis	1.000,00	1.000,00	0,00	0,00	0,00	0,00	0,00	0,00	0,00	0,00	1.000,00	0,00	0,00	0,00	0,00	0,00	0,00	0,00	0,00
Alienação de Bens Imóveis	1.000,00	1.000,00	0,00	0,00	0,00	0,00	0,00	0,00	0,00	0,00	1.000,00	0,00	0,00	0,00	0,00	0,00	0,00	0,00	0,00
Alienação de Bens Intangíveis	0,00	0,00	0,00	0,00	0,00	0,00	0,00	0,00	0,00	0,00	0,00	0,00	0,00	0,00	0,00	0,00	0,00	0,00	0,00
AMORTIZAÇÕES DE EMPRÉSTIMOS	0,00	0,00	0,00	0,00	0,00	0,00	0,00	0,00	0,00	0,00	0,00	0,00	0,00	0,00	0,00	0,00	0,00	0,00	0,00
TRANSFERÊNCIAS DE CAPITAL	13.741.279,11	13.741.279,11	100.000,00	0,73	100.000,00	0,73	100.000,00	0,73	100.000,00	0,73	13.641.279,11	0,00	0,00	0,00	0,00	0,00	0,00	0,00	0,00
Transferências da União e de suas Entidades	5.523.034,86	5.523.034,86	100.000,00	1,81	100.000,00	1,81	100.000,00	1,81	100.000,00	1,81	5.423.034,86	0,00	0,00	0,00	0,00	0,00	0,00	0,00	0,00
Transferências dos Estados e do Distrito Federal e de suas Entidades	8.218.244,25	8.218.244,25	0,00	0,00	0,00	0,00	0,00	0,00	0,00	0,00	8.218.244,25	0,00	0,00	0,00	0,00	0,00	0,00	0,00	0,00
Transferências dos Municípios e de suas Entidades	0,00	0,00	0,00	0,00	0,00	0,00	0,00	0,00	0,00	0,00	0,00	0,00	0,00	0,00	0,00	0,00	0,00	0,00	0,00
Transferências de Instituições Privadas	0,00	0,00	0,00	0,00	0,00	0,00	0,00	0,00	0,00	0,00	0,00	0,00	0,00	0,00	0,00	0,00	0,00	0,00	0,00
Transferências de outras Instituições Públicas	0,00	0,00	0,00	0,00	0,00	0,00	0,00	0,00	0,00	0,00	0,00	0,00	0,00	0,00	0,00	0,00	0,00	0,00	0,00

RELATÓRIO RESUMIDO DA EXECUÇÃO ORÇAMENTÁRIA
 BALANÇO ORÇAMENTÁRIO
 ORÇAMENTOS FISCAL E DA SEGURIDADE SOCIAL
 1º bimestre de 2024 (Janeiro a Fevereiro)

Transferências do Exterior			0,00	0,00	0,00	0,00	0,00	0,00	0,00	0,00	0,00	0,00	0,00						
Demais Transferências de Capital			0,00	0,00	0,00	0,00	0,00	0,00	0,00	0,00	0,00	0,00	0,00						
OUTRAS RECEITAS DE CAPITAL			0,00	0,00	0,00	0,00	0,00	0,00	0,00	0,00	0,00	0,00	0,00						
Integralização do Capital Social			0,00	0,00	0,00	0,00	0,00	0,00	0,00	0,00	0,00	0,00	0,00						
Remuneração das disponibilidades do Tesouro			0,00	0,00	0,00	0,00	0,00	0,00	0,00	0,00	0,00	0,00	0,00						
Resgate de Títulos do Tesouro			0,00	0,00	0,00	0,00	0,00	0,00	0,00	0,00	0,00	0,00	0,00						
Demais Receitas de Capital			0,00	0,00	0,00	0,00	0,00	0,00	0,00	0,00	0,00	0,00	0,00						
RECEITAS (intra-orçamentárias) (II)			0,00	0,00	0,00	0,00	0,00	0,00	0,00	0,00	0,00	0,00	0,00						
SUBTOTAL DAS RECEITAS (III) = (I + II)			63.500.000,00	63.500.000,00	8.972.939,00	14,13	8.972.939,00	14,13	54.527.061,00										
OPERAÇÕES DE CREDITO / REFINANCIAMENTO (IV)																			
OPERAÇÕES DE CREDITO - MERCADO INTERNO																			
Mobiliária																			
Contratual																			
OPERAÇÕES DE CREDITO - MERCADO EXTERNO																			
Mobiliária																			
Contratual																			
TOTAL DAS RECEITAS (V) = (III + IV)			63.500.000,00	63.500.000,00	8.972.939,00	14,13	8.972.939,00	14,13	54.527.061,00										
DÉFICIT (VI) (I)			-	-	-	-	-	-	-										
TOTAL COM DÉFICIT (VII) = (V+VI)			63.500.000,00	63.500.000,00	8.972.939,00	14,13	8.972.939,00	14,13	54.527.061,00										
SALDOS DE EXERCÍCIOS ANTERIORES					0,00		0,00		0,00										
Recursos arrecadados em exercícios anteriores - RPPS					0,00		0,00		-										
Superávit financeiro utilizado para créditos adicionais					-		0,00		-										
									0,00										
DESPESAS ORÇAMENTÁRIAS	DOTAÇÃO INICIAL (d)	DOTAÇÃO ATUALIZADA (e)	DESPESAS EMPENHADAS		SALDO		DESPESAS LIQUIDADAS		SALDO		DESPESAS PAGAS ATÉ O BIMESTRE								
			NO BIMESTRE	ATÉ O BIMESTRE	(g)=(e-f)	NO BIMESTRE	ATÉ O BIMESTRE	(i)=(e-h)											

				(f)		(h)			
DESPESAS (exceto intr orçamentárias) (VIII)	63.500.000,00	63.500.000,00	14.271.435,83	14.271.435,83	49.228.564,17	6.890.393,95	6.890.393,95	56.609.606,05	3.689.961,81
DESPESAS CORRENTES	41.900.257,99	42.333.857,99	12.754.893,95	12.754.893,95	29.578.964,04	5.731.753,35	5.731.753,35	36.602.104,64	2.900.147,60
Pessoal e encargos so	25.940.148,99	25.934.648,99	7.780.452,61	7.780.452,61	18.154.196,38	3.853.320,71	3.853.320,71	22.081.328,28	1.934.533,10
Juros e encargos da d	89.000,00	89.000,00	0,00	0,00	89.000,00	0,00	0,00	89.000,00	0,00
Outras despesas corre	15.871.109,00	16.310.209,00	4.974.441,34	4.974.441,34	11.335.767,66	1.878.432,64	1.878.432,64	14.431.776,36	965.614,50
DESPESAS DE CAPITAL	21.429.742,01	20.996.142,01	1.516.541,88	1.516.541,88	19.479.600,13	1.158.640,60	1.158.640,60	19.837.501,41	789.814,21
Investimentos	20.704.742,01	20.271.142,01	1.174.658,82	1.174.658,82	19.096.483,19	864.871,89	864.871,89	19.406.270,12	496.045,50
Inversões financeiras	23.000,00	23.000,00	0,00	0,00	23.000,00	0,00	0,00	23.000,00	0,00
Amortização de dívida	702.000,00	702.000,00	341.883,06	341.883,06	360.116,94	293.768,71	293.768,71	408.231,29	293.768,71
RESERVA DE CONTINGEN	170.000,00	170.000,00	0,00	0,00	170.000,00	0,00	0,00	170.000,00	0,00
DESPESAS (intra- orçamentárias) (IX)	0,00	0,00	0,00	0,00	0,00	0,00	0,00	0,00	0,00
SUBTOTAL DAS DESPESAS (X)=(VIII+IX)	63.500.000,00	63.500.000,00	14.271.435,83	14.271.435,83	49.228.564,17	6.890.393,95	6.890.393,95	56.609.606,05	3.689.961,81
AMORTIZAÇÃO DA DÍVIDA REFINANCIAMENTO (XI)									
AMORT. DA DÍVIDA INT									
Dívida mobiliária									
Dívida contratual									
AMORT. DA DÍVIDA EXT									
Dívida mobiliária									
Dívida contratual									
TOTAL DAS DESPESAS (XII)=(X+XI)	63.500.000,00	63.500.000,00	14.271.435,83	14.271.435,83	49.228.564,17	6.890.393,95	6.890.393,95	56.609.606,05	3.689.961,81
SUPERAVIT (XIII)	-	-	-	-	-	-	2.082.545,05	-	5.282.977,19
TOTAL COM SUPERAVIT (XIV)=(XII+XIII)	63.500.000,00	63.500.000,00	14.271.435,83	14.271.435,83	49.228.564,17	6.890.393,95	8.972.939,00	56.609.606,05	3.689.961,81

RESERVA DO RPPS	0,001	0,001	0,001	0,001	0,001	0,001	0,001	0,001	0,001	0,001	0,001	0,001
-----------------	-------	-------	-------	-------	-------	-------	-------	-------	-------	-------	-------	-------

FONTE: SISTEMA: Aspect Informática - UNIDADE RESPONSÁVEL: Prefeitura Municipal de Ataneira - DATA DA EMISSÃO: 28/03/2024 - HORA DA EMISSÃO: 07:25:24

(1) O déficit será apurado pela diferença entre a receita realizada e a despesa liquidada nos cinco primeiros bimestres e a despesa empenhada no último bimestre.

NOTA:

RECEITAS INTRA-ORÇAMENTÁRIAS	PREVISÃO INICIAL	PREVISÃO ATUALIZADA (a)	RECEITAS REALIZADAS				SALDO A REALIZAR (a-c)
			NO BIMESTRE (b)	% b/a	ATÉ O BIMESTRE (c)	% c/a	
RECEITAS (intra-orçamentárias) (II)	0,00	0,00	0,00	0,00	0,00	0,00	0,00
RECEITAS CORRENTES	0,00	0,00	0,00	0,00	0,00	0,00	0,00
IMPOSTOS, TAXAS E CONTRIBUIÇÕES DE MELHORIA	0,00	0,00	0,00	0,00	0,00	0,00	0,00
Impostos	0,00	0,00	0,00	0,00	0,00	0,00	0,00
Taxas	0,00	0,00	0,00	0,00	0,00	0,00	0,00
Contribuição de melhoria	0,00	0,00	0,00	0,00	0,00	0,00	0,00
CONTRIBUIÇÕES	0,00	0,00	0,00	0,00	0,00	0,00	0,00
Contribuições sociais	0,00	0,00	0,00	0,00	0,00	0,00	0,00
Contribuições econômicas	0,00	0,00	0,00	0,00	0,00	0,00	0,00
Contribuição para entidades privadas de serviços social e de formação profissional.	0,00	0,00	0,00	0,00	0,00	0,00	0,00
Contribuição para o custeio do serviço de iluminação pública	0,00	0,00	0,00	0,00	0,00	0,00	0,00
RECEITA PATRIMONIAL	0,00	0,00	0,00	0,00	0,00	0,00	0,00
Exploração do Patrimônio Imobiliário do Estado	0,00	0,00	0,00	0,00	0,00	0,00	0,00
Valores mobiliários	0,00	0,00	0,00	0,00	0,00	0,00	0,00
Delegação de Serviços Públicos Mediante Concessão, Permissão, Autorização ou Licença.	0,00	0,00	0,00	0,00	0,00	0,00	0,00
Exploração de Recursos Naturais.	0,00	0,00	0,00	0,00	0,00	0,00	0,00
Exploração do Patrimônio Intangível.	0,00	0,00	0,00	0,00	0,00	0,00	0,00
Cessão de direitos.	0,00	0,00	0,00	0,00	0,00	0,00	0,00
Demais Receitas Patrimoniais.	0,00	0,00	0,00	0,00	0,00	0,00	0,00

RELATÓRIO RESUMIDO DA EXECUÇÃO ORÇAMENTÁRIA
 BALANÇO ORÇAMENTÁRIO
 ORÇAMENTOS FISCAL E DA SEGURIDADE SOCIAL
 1º bimestre de 2024 (Janeiro a Fevereiro)


RECEITA AGROPECUÁRIA	0,00	0,00	0,00	0,00	0,00	0,00	0,00	0,00	0,00	0,00
RECEITA INDUSTRIAL	0,00	0,00	0,00	0,00	0,00	0,00	0,00	0,00	0,00	0,00
RECEITA DE SERVIÇOS	0,00	0,00	0,00	0,00	0,00	0,00	0,00	0,00	0,00	0,00
Serviços Administrativos e Comerciais Gerais	0,00	0,00	0,00	0,00	0,00	0,00	0,00	0,00	0,00	0,00
Serviços e Atividades Referentes à Navegação e ao Transporte	0,00	0,00	0,00	0,00	0,00	0,00	0,00	0,00	0,00	0,00
Serviços e Atividades Referentes à Saúde	0,00	0,00	0,00	0,00	0,00	0,00	0,00	0,00	0,00	0,00
Serviços e Atividades Financeiras	0,00	0,00	0,00	0,00	0,00	0,00	0,00	0,00	0,00	0,00
Outros Serviços	0,00	0,00	0,00	0,00	0,00	0,00	0,00	0,00	0,00	0,00
TRANSPERÊNCIAS CORRENTES	0,00	0,00	0,00	0,00	0,00	0,00	0,00	0,00	0,00	0,00
Transferências da União e de suas Entidades	0,00	0,00	0,00	0,00	0,00	0,00	0,00	0,00	0,00	0,00
Transferências dos Estados e do Distrito Federal e de suas Entidades	0,00	0,00	0,00	0,00	0,00	0,00	0,00	0,00	0,00	0,00
Transferências dos Municípios e de suas Entidades	0,00	0,00	0,00	0,00	0,00	0,00	0,00	0,00	0,00	0,00
Transferências de Instituições Privadas	0,00	0,00	0,00	0,00	0,00	0,00	0,00	0,00	0,00	0,00
Transferências de Outras Instituições Públicas	0,00	0,00	0,00	0,00	0,00	0,00	0,00	0,00	0,00	0,00
Transferências do Exterior	0,00	0,00	0,00	0,00	0,00	0,00	0,00	0,00	0,00	0,00
Outras transferências	0,00	0,00	0,00	0,00	0,00	0,00	0,00	0,00	0,00	0,00
OUTRAS RECEITAS CORRENTES	0,00	0,00	0,00	0,00	0,00	0,00	0,00	0,00	0,00	0,00
Multas Administrativas, Contratuais e Judiciais	0,00	0,00	0,00	0,00	0,00	0,00	0,00	0,00	0,00	0,00
Indenizações, Restituições e Ressarcimentos	0,00	0,00	0,00	0,00	0,00	0,00	0,00	0,00	0,00	0,00
Bens, Direitos e Valores Incorporados ao Patrimônio Público	0,00	0,00	0,00	0,00	0,00	0,00	0,00	0,00	0,00	0,00
Multas e Juros de Mora das Receitas de Capital	0,00	0,00	0,00	0,00	0,00	0,00	0,00	0,00	0,00	0,00
Demais Receitas Correntes	0,00	0,00	0,00	0,00	0,00	0,00	0,00	0,00	0,00	0,00
RECEITAS DE CAPITAL	0,00	0,00	0,00	0,00	0,00	0,00	0,00	0,00	0,00	0,00
OPERAÇÕES DE CRÉDITO	0,00	0,00	0,00	0,00	0,00	0,00	0,00	0,00	0,00	0,00
Operações de crédito - Mercado Interno	0,00	0,00	0,00	0,00	0,00	0,00	0,00	0,00	0,00	0,00
Operações de crédito - Mercado Externo	0,00	0,00	0,00	0,00	0,00	0,00	0,00	0,00	0,00	0,00
ALIENAÇÃO DE BENS	0,00	0,00	0,00	0,00	0,00	0,00	0,00	0,00	0,00	0,00
Alienação de Bens Móveis	0,00	0,00	0,00	0,00	0,00	0,00	0,00	0,00	0,00	0,00
Alienação de Bens Imóveis	0,00	0,00	0,00	0,00	0,00	0,00	0,00	0,00	0,00	0,00
Alienação de Bens Intangíveis	0,00	0,00	0,00	0,00	0,00	0,00	0,00	0,00	0,00	0,00
AMORTIZAÇÕES DE EMPRÉSTIMOS	0,00	0,00	0,00	0,00	0,00	0,00	0,00	0,00	0,00	0,00
TRANSPERÊNCIAS DE CAPITAL	0,00	0,00	0,00	0,00	0,00	0,00	0,00	0,00	0,00	0,00


RELATÓRIO RESUMIDO DA EXECUÇÃO ORÇAMENTÁRIA
 BALANÇO ORÇAMENTÁRIO
 ORÇAMENTOS FISCAL E DA SEGURIDADE SOCIAL
 1º bimestre de 2024 (Janeiro a Fevereiro)


Transferências da União e de suas Entidades e de suas Entidades	0,00	0,00	0,00	0,00	0,00	0,00	0,00	0,00
Transferências dos Estados e do Distrito Federal e de suas Entidades	0,00	0,00	0,00	0,00	0,00	0,00	0,00	0,00
Transferências dos Municípios e de suas Entidades	0,00	0,00	0,00	0,00	0,00	0,00	0,00	0,00
Transferências de Instituições Privadas	0,00	0,00	0,00	0,00	0,00	0,00	0,00	0,00
Transferências de Outras Instituições Públicas	0,00	0,00	0,00	0,00	0,00	0,00	0,00	0,00
Transferências do Exterior	0,00	0,00	0,00	0,00	0,00	0,00	0,00	0,00
Demais Transferências de Capital	0,00	0,00	0,00	0,00	0,00	0,00	0,00	0,00
OUTRAS RECEITAS DE CAPITAL	0,00	0,00	0,00	0,00	0,00	0,00	0,00	0,00
Integralização do Capital Social	0,00	0,00	0,00	0,00	0,00	0,00	0,00	0,00
Remuneração das disponibilidades do Tesouro	0,00	0,00	0,00	0,00	0,00	0,00	0,00	0,00
Resgate de Títulos do Tesouro	0,00	0,00	0,00	0,00	0,00	0,00	0,00	0,00
Demais Receitas de Capital	0,00	0,00	0,00	0,00	0,00	0,00	0,00	0,00


RELATÓRIO RESUMIDO DA EXECUÇÃO ORÇAMENTÁRIA
 BALANÇO ORÇAMENTÁRIO
 ORÇAMENTOS FISCAL E DA SEGURIDADE SOCIAL
 1º bimestre de 2024 (Janeiro a Fevereiro)

DESPESAS INTRA-ORÇAMENTÁRIAS	DOTAÇÃO INICIAL (d)	DOTAÇÃO ATUALIZADA (e)	DESPESAS EMPENHADAS		SALDO (g)=(e-f)	DESPESAS LIQUIDADAS		SALDO (1)=(e-h)	DESPESAS PAGAS ATÉ O BIMESTRE (j)
			NO BIMESTRE	ATÉ O BIMESTRE (f)		NO BIMESTRE	ATÉ O BIMESTRE (h)		
DESPESAS (intra- orçamentárias) (ix)	0,001	0,001	0,001	0,001	0,001	0,001	0,001	0,001	0,001
DESPESAS CORRENTES	0,001	0,001	0,001	0,001	0,001	0,001	0,001	0,001	0,001
Pessoal e encargos so	0,001	0,001	0,001	0,001	0,001	0,001	0,001	0,001	0,001
Juros e encargos da d	0,001	0,001	0,001	0,001	0,001	0,001	0,001	0,001	0,001
Outras despesas corre	0,001	0,001	0,001	0,001	0,001	0,001	0,001	0,001	0,001
DESPESAS DE CAPITAL	0,001	0,001	0,001	0,001	0,001	0,001	0,001	0,001	0,001
RESERVA DE CONTINGENÇA	0,001	0,001	0,001	0,001	0,001	0,001	0,001	0,001	0,001


 FRANCISCO DARIOMAR RODRIGUES SOARES
 PREFEITO MUNICIPAL


 INFOCONT ASSESSORIA CONTABIL MUNICIPAL
 CONTADOR


 MARCIA MOURA EVANGELISTA
 Ordenadora de Despesas


 GENIARA LUIS DE SALES
 Controladora Geral

RREO - Anexo 2 (LRF, Art.52, inciso II, alínea 'c')

FUNÇÃO / SUBFUNÇÃO	DOTAÇÃO INICIAL	DOTAÇÃO ATUALIZADA (a)	DESPESAS EMPENHADAS			SALDO (c) = (a-b)	DESPESAS LIQUIDADAS			SALDO (e) = (a-d)
			NO BIMESTRE	ATÉ 0 BIMESTRE (b)	%(b/total b)		NO BIMESTRE	ATÉ 0 BIMESTRE (d)	%(d/total d)	
DESPESAS (EXCETO INTRA-ORÇAMENTARIAS) (1)	63.500.000,00	63.500.000,00	14.271.435,83	14.271.435,83	100,00	49.228.564,17	6.890.393,95	6.890.393,95	100,00	56.609.606,05
LEGISLATIVA										
Ação Legislativa	2.050.000,00	2.050.000,00	1.010.480,80	1.010.480,80	7,08	1.039.519,20	258.399,74	258.399,74	3,75	1.791.600,26
ADMINISTRAÇÃO										
Administração Geral	9.889.190,75	11.162.290,75	4.894.515,75	4.894.515,75	34,30	6.267.775,00	2.173.295,05	2.173.295,05	31,54	8.988.995,70
Administração Financeira	9.865.565,75	11.138.665,75	4.894.515,75	4.894.515,75	34,30	6.244.150,00	2.173.295,05	2.173.295,05	31,54	8.965.370,70
Administração de Controle Interno	2.000,00	2.000,00	0,00	0,00	0,00	2.000,00	0,00	0,00	0,00	2.000,00
Normatização e Fiscalização	2.000,00	2.000,00	0,00	0,00	0,00	2.000,00	0,00	0,00	0,00	2.000,00
Formação de Recursos Humanos	17.000,00	17.000,00	0,00	0,00	0,00	17.000,00	0,00	0,00	0,00	17.000,00
ASSISTÊNCIA SOCIAL										
Formação de Portador de Assistência à Criança e ao Adolescente	2.625,00	2.625,00	0,00	0,00	0,00	2.625,00	0,00	0,00	0,00	2.625,00
Assistência Social	2.788.445,93	2.820.445,93	831.106,63	831.106,63	5,82	1.989.339,30	320.189,38	320.189,38	4,65	2.509.256,55
Assistência de Portador de Deficiência	5.500,00	5.500,00	0,00	0,00	0,00	5.500,00	0,00	0,00	0,00	5.500,00
Assistência à Criança e ao Adolescente	278.250,00	278.250,00	74.220,00	74.220,00	0,52	204.030,00	29.445,86	29.445,86	0,43	248.804,14
Assistência Comunitária	2.298.045,93	2.327.545,93	688.336,63	688.336,63	4,82	1.639.209,30	267.871,47	267.871,47	3,89	2.059.674,46
Administração Geral	206.150,00	208.650,00	68.550,00	68.550,00	0,48	140.100,00	22.872,05	22.872,05	0,33	185.777,95
Demais subfunções	500,00	500,00	0,00	0,00	0,00	500,00	0,00	0,00	0,00	500,00
SAÚDE										
Atenção Básica	12.909.356,00	13.079.356,00	3.194.695,92	3.194.695,92	22,39	9.884.660,08	1.559.500,45	1.559.500,45	22,63	11.519.855,55
Assistência Hospitalar e Ambulatorial	9.108.880,00	9.108.880,00	2.121.495,92	2.121.495,92	14,87	6.987.384,08	963.056,76	963.056,76	13,98	8.145.823,24
Assistência Especializada	3.029.250,00	3.199.250,00	917.000,00	917.000,00	6,43	2.282.250,00	513.719,99	513.719,99	7,46	2.685.530,01
Suporte Profilático e Terapêutico	20.000,00	20.000,00	0,00	0,00	0,00	20.000,00	0,00	0,00	0,00	20.000,00
Vigilância Sanitária	2.686,00	2.686,00	0,00	0,00	0,00	2.686,00	0,00	0,00	0,00	2.686,00
Vigilância Epidemiológica	748.540,00	748.540,00	156.200,00	156.200,00	1,09	592.340,00	82.723,70	82.723,70	1,20	665.816,30
TRABALHO										
Fomento ao Trabalho	5.000,00	5.000,00	0,00	0,00	0,00	5.000,00	0,00	0,00	0,00	5.000,00
EDUCAÇÃO										
Fomento à Educação	23.168.840,00	22.653.740,00	3.761.235,77	3.761.235,77	26,35	18.892.504,23	2.135.777,70	2.135.777,70	31,00	20.517.962,30

RELATÓRIO RESUMIDO DA EXECUÇÃO ORÇAMENTÁRIA
 DEMONSTRATIVO DA EXECUÇÃO DAS DESPESAS POR FUNÇÃO/SUBFUNÇÃO
 ORÇAMENTO FISCAL E DA SEGURIDADE SOCIAL
 1º bimestre de 2024 (Janeiro a Fevereiro)

FUNÇÃO / SUBFUNÇÃO	DOTAÇÃO INICIAL	DOTAÇÃO ATUALIZADA (a)	DESPESAS EMPENHADAS			SALDO (c) = (a-b)	DESPESAS LIQUIDADAS			SALDO (e) = (a-d)
			NO BIMESTRE	ATÉ 0 BIMESTRE (b)	%(b/total)		NO BIMESTRE	ATÉ 0 BIMESTRE (d)	%(d/total)	
Ensino Fundamental	18.020.965,00	17.547.865,00	2.722.640,27	2.722.640,27	19,08	14.825.224,73	1.744.378,43	1.744.378,43	25,32	15.803.486,57
Ensino Profissional	1.000,00	1.000,00	0,00	0,00	0,00	1.000,00	0,00	0,00	0,00	1.000,00
Ensino Superior	37.000,00	37.000,00	0,00	0,00	0,00	37.000,00	0,00	0,00	0,00	37.000,00
Educação Infantil	4.390.875,00	4.348.875,00	963.595,50	963.595,50	6,75	3.385.279,50	355.724,82	355.724,82	5,16	3.993.150,18
Educação de Jovens e Adult	686.000,00	686.000,00	75.000,00	75.000,00	0,53	611.000,00	35.674,45	35.674,45	0,52	650.325,55
Educação Especial	23.000,00	23.000,00	0,00	0,00	0,00	23.000,00	0,00	0,00	0,00	23.000,00
Demais Subfunções	10.000,00	10.000,00	0,00	0,00	0,00	10.000,00	0,00	0,00	0,00	10.000,00
CULTURA	1.527.112,85	1.227.112,85	35.400,00	35.400,00	0,25	1.191.712,85	10.455,00	10.455,00	0,15	1.216.657,85
Patrimônio Histórico, Arti	44.250,00	44.250,00	0,00	0,00	0,00	44.250,00	0,00	0,00	0,00	44.250,00
Difusão Cultural	1.482.862,85	1.182.862,85	35.400,00	35.400,00	0,25	1.147.462,85	10.455,00	10.455,00	0,15	1.172.407,85
DIREITOS DA CIDADANIA	2.000,00	2.000,00	0,00	0,00	0,00	2.000,00	0,00	0,00	0,00	2.000,00
Direitos Individuais, Cole	2.000,00	2.000,00	0,00	0,00	0,00	2.000,00	0,00	0,00	0,00	2.000,00
URBANISMO	6.637.560,00	6.177.560,00	0,00	0,00	0,00	6.177.560,00	0,00	0,00	0,00	6.177.560,00
Infra-Estrutura Urbana	6.161.365,14	5.701.365,14	0,00	0,00	0,00	5.701.365,14	0,00	0,00	0,00	5.701.365,14
Serviços Urbanos	266.194,86	266.194,86	0,00	0,00	0,00	266.194,86	0,00	0,00	0,00	266.194,86
Transportes Coletivos urba	210.000,00	210.000,00	0,00	0,00	0,00	210.000,00	0,00	0,00	0,00	210.000,00
HABITAÇÃO	50.000,00	50.000,00	0,00	0,00	0,00	50.000,00	0,00	0,00	0,00	50.000,00
Habitacão Rural	50.000,00	50.000,00	0,00	0,00	0,00	50.000,00	0,00	0,00	0,00	50.000,00
SANEAMENTO	36.365,00	36.365,00	0,00	0,00	0,00	36.365,00	0,00	0,00	0,00	36.365,00
Saneamento Básico Rural	28.415,00	28.415,00	0,00	0,00	0,00	28.415,00	0,00	0,00	0,00	28.415,00
Saneamento Básico Urbano	7.950,00	7.950,00	0,00	0,00	0,00	7.950,00	0,00	0,00	0,00	7.950,00
GESTÃO AMBIENTAL	1.174.635,00	1.074.635,00	126.219,96	126.219,96	0,88	948.415,04	63.109,98	63.109,98	0,92	1.011.525,02
Preservação e Conservação	979.000,00	879.000,00	126.219,96	126.219,96	0,88	752.780,04	63.109,98	63.109,98	0,92	815.890,02
Controle Ambiental	80.000,00	80.000,00	0,00	0,00	0,00	80.000,00	0,00	0,00	0,00	80.000,00
Recursos Hídricos	109.635,00	109.635,00	0,00	0,00	0,00	109.635,00	0,00	0,00	0,00	109.635,00
Administração Geral	6.000,00	6.000,00	0,00	0,00	0,00	6.000,00	0,00	0,00	0,00	6.000,00
AGRICULTURA	64.750,00	64.750,00	0,00	0,00	0,00	64.750,00	0,00	0,00	0,00	64.750,00

RELATÓRIO RESUMIDO DA EXECUÇÃO ORÇAMENTÁRIA
 DEMONSTRATIVO DA EXECUÇÃO DAS DESPESAS POR FUNÇÃO/SUBFUNÇÃO
 ORÇAMENTO FISCAL E DA SEGURIDADE SOCIAL
 1º bimestre de 2024 (Janeiro a Fevereiro)

RREO - Anexo 2 (LRF, Art. 52, inciso II, alínea 'c')

R\$ 1,00

FUNÇÃO / SUBFUNÇÃO	DOTAÇÃO INICIAL	DOTAÇÃO ATUALIZADA (a)	DESPESAS EMPENHADAS			SALDO (c) = (a-b)	DESPESAS LIQUIDADAS			SALDO (e) = (a-d)
			NO BIMESTRE	ATÉ 0 BIMESTRE (b)	%(b/total b)		NO BIMESTRE	ATÉ 0 BIMESTRE (d)	%(d/total d)	
Abastecimento	5.000,00	5.000,00	0,00	0,00	0,00	0,00	0,00	0,00	5.000,00	
Irrigação	1.500,00	1.500,00	0,00	0,00	0,00	0,00	0,00	0,00	1.500,00	
Administração Geral	39.500,00	39.500,00	0,00	0,00	0,00	0,00	0,00	0,00	39.500,00	
Demais Subfunções	18.750,00	18.750,00	0,00	0,00	0,00	0,00	0,00	0,00	18.750,00	
COMÉRCIO E SERVIÇOS	7.300,00	7.300,00	0,00	0,00	0,00	0,00	0,00	0,00	7.300,00	
Promoção Comercial	5.300,00	5.300,00	0,00	0,00	0,00	0,00	0,00	0,00	5.300,00	
Turismo	2.000,00	2.000,00	0,00	0,00	0,00	0,00	0,00	0,00	2.000,00	
ENERGIA	385.250,00	285.250,00	0,00	0,00	0,00	0,00	0,00	0,00	285.250,00	
Conservação e Energia	1.000,00	1.000,00	0,00	0,00	0,00	0,00	0,00	0,00	1.000,00	
Energia Elétrica	384.250,00	284.250,00	0,00	0,00	0,00	0,00	0,00	0,00	284.250,00	
TRANSPORTE	749.000,00	749.000,00	75.897,94	75.897,94	0,53	75.897,94	75.897,94	1,10	673.102,06	
Transporte Rodoviário	749.000,00	749.000,00	75.897,94	75.897,94	0,53	75.897,94	75.897,94	1,10	673.102,06	
DESPORTO E LAZER	1.185.194,47	1.185.194,47	0,00	0,00	0,00	0,00	0,00	0,00	1.185.194,47	
Desporto Comunitário	1.185.194,47	1.185.194,47	0,00	0,00	0,00	0,00	0,00	0,00	1.185.194,47	
ENCARGOS ESPECIAIS	700.000,00	700.000,00	341.883,06	341.883,06	2,40	293.768,71	293.768,71	4,26	406.231,29	
Serviço da Dívida Interna	700.000,00	700.000,00	341.883,06	341.883,06	2,40	293.768,71	293.768,71	4,26	406.231,29	
RESERVA DE CONTINGÊNCIA	170.000,00	170.000,00	0,00	0,00	0,00	0,00	0,00	0,00	170.000,00	
DESPESAS (INTRA-ORÇAMENTARIAS) (II)	0,00	0,00	0,00	0,00	0,00	0,00	0,00	0,00	0,00	
TOTAL (III) = (I + II)	63.500.000,00	63.500.000,00	14.271.435,83	14.271.435,83	100,00	49.228.564,17	6.890.393,95	6.890.393,95	56.609.606,05	

FONTE: SISTEMA: Aspec Informática - UNIDADE RESPONSÁVEL: Prefeitura Municipal de Altaneira - DATA DA EMISSÃO: 28/03/2024 - HORA DA EMISSÃO: 07:29:56


RELATÓRIO RESUMIDO DA EXECUÇÃO ORÇAMENTÁRIA
 DEMONSTRATIVO DA EXECUÇÃO DAS DESPESAS POR FUNÇÃO/SUBFUNÇÃO
 ORÇAMENTO FISCAL E DA SEGURIDADE SOCIAL
 1º bimestre de 2024 (Janeiro a Fevereiro)


RREO - Anexo 2 (LRF, ART.52, inciso II, alínea 'c')


R\$ 1,00


FUNÇÃO / SUBFUNÇÃO - INTRA	DOTAÇÃO INICIAL	DOTAÇÃO ATUALIZADA (a)	DESPESAS EMPENHADAS		SALDO (c) = (a-b)	DESPESAS LIQUIDADAS		SALDO (e) = (a-d)
			NO BIMESTRE	ATÉ 0 BIMESTRE (b)		% (b/total)	NO BIMESTRE	
DESPESAS (INTRA-ORÇAMENTARIAS) (II)	0,00	0,00	0,00	0,00	0,00	0,00	0,00	0,00

FONTE: SISTEMA: Aspec Informática - UNIDADE RESPONSÁVEL: Prefeitura Municipal de Altanreira - DATA DA EMISSÃO: 28/03/2024 - HORA DA EMISSÃO: 07:29:56


 FRANCISCO DARIOMAR RODRIGUES SOARES
 PREFEITO MUNICIPAL


 INFOCONT ASSESSORIA CONTABIL MUNICIPAL
 CONTADOR


 MARCIA MOURA EVANGELISTA
 Ordenadora de Despesas


 GENIARA LINS DE SALES
 Controladora geral

RREO - ANEXO 3 (LRF, Art.53, inciso I)

R\$ 1,00

ESPECIFICAÇÃO	EVOLUÇÃO DA RECEITA REALIZADA NOS ÚLTIMOS 12 MESES											
	Mar/2023	Abr/2023	Mai/2023	Jun/2023	Jul/2023	Ago/2023	Set/2023					
RECEITAS CORRENTES (I)	3.603.383,12	3.506.193,47	3.761.741,07	4.599.448,28	3.886.605,47	4.015.346,59	4.356.078,73					
Impostos, Taxas e Contribuições de Melho	300.247,01	166.637,71	108.939,70	117.719,27	53.464,96	179.256,16	221.161,83					
IPRTU	5.473,53	5.532,21	3.296,24	443,22	623,15	99,19	47.605,26					
ISS	42.409,37	26.709,58	28.375,07	41.744,13	34.204,24	41.821,02	91.180,96					
ITBI	1.740,00	3.449,76	470,00	2.100,00	700,00	1.240,00	0,00					
IRRF	244.438,05	128.906,42	72.136,14	65.376,27	15.661,05	132.689,55	81.092,62					
Outros Impostos, Taxas e Contribuições												
de Melhoria	6.186,06	2.039,74	4.662,25	8.055,65	2.276,52	3.406,40	1.282,99					
Contribuições	15.816,74	18.046,66	19.494,82	17.020,26	16.355,11	16.718,71	22.381,11					
Receita Patrimonial	65.983,30	47.340,73	51.506,90	50.482,55	50.994,75	65.889,85	40.245,39					
Rendimentos de Aplicação Financeira	65.983,30	47.340,73	51.506,90	50.482,55	50.994,75	65.889,85	40.245,39					
Outras Receitas Patrimoniais	0,00	0,00	0,00	0,00	0,00	0,00	0,00					
Receita agropecuária	0,00	0,00	0,00	0,00	0,00	0,00	0,00					
Receita industrial	0,00	0,00	0,00	0,00	0,00	0,00	0,00					
Receita de serviços	0,00	0,00	0,00	0,00	0,00	0,00	0,00					
Transferências correntes	3.156.525,76	3.236.474,90	3.567.058,84	4.404.458,34	3.760.002,41	3.740.809,10	4.067.958,53					
Cota-parte do FPM	1.082.894,15	1.238.085,94	1.376.331,30	1.285.483,10	1.594.340,07	1.087.701,73	1.108.801,72					
Cota-parte do ICMS	698.056,15	748.458,01	787.888,26	781.275,22	843.050,32	896.823,03	887.718,55					
Cota-parte do IPVA	38.134,67	34.764,97	33.687,70	28.187,66	8.787,50	5.995,72	5.149,36					
Cota-parte do ITR	40,98	7,50	6,41	84,22	7,04	25,58	98,99					
Transferências da LC 61/89	2.503,21	2.668,60	2.399,77	2.992,45	2.718,73	2.419,95	3.136,24					
Transferências do Fundeb	879.445,21	870.379,74	1.037.017,61	1.026.510,46	941.095,79	1.013.206,40	961.433,88					
Outras transferências correntes	455.451,39	342.110,14	329.727,79	1.279.925,23	370.002,96	734.636,69	1.101.619,79					
Outras receitas correntes	64.810,31	37.693,47	14.740,81	9.767,86	5.788,24	12.672,77	4.331,87					
DEDUÇÕES (II)	364.325,75	404.796,96	440.062,63	419.604,49	360.694,25	398.593,13	368.620,52					
Contrib. do servidor para o plano de pr												
evidência	0,00	0,00	0,00	0,00	0,00	0,00	0,00					
Comp. financ. entre regimes de previdên	0,00	0,00	0,00	0,00	0,00	0,00	0,00					
Rendimentos de aplicações de recursos p												
revidenciários	0,00	0,00	0,00	0,00	0,00	0,00	0,00					
Del. de receita para formação do Fundeb	364.325,75	404.796,96	440.062,63	419.604,49	360.694,25	398.593,13	368.620,52					

RREO - ANEXO 3 (LRF, Art.53, inciso I)

R\$ 1,00

RECEITA CORRENTE LÍQUIDA (III)=(I-II)	3.239.057,37	3.101.396,51	3.321.678,44	4.179.843,79	3.525.911,22	3.616.753,46	3.987.458,21
(-) Transferências obrigatórias da União relativas às emendas individuais (art. 166-A, parágrafo 1º, da CF) (IV)	0,00	0,00	0,00	950.000,00	0,00	199.996,00	0,00
RECEITA CORRENTE LÍQUIDA AJUSTADA PARA CÁLCULO DOS LIMITES DE ENDIVIDAMENTO (V)=(III-IV)	3.239.057,37	3.101.396,51	3.321.678,44	3.229.843,79	3.525.911,22	3.416.757,46	3.987.458,21
(-) Transferências obrigatórias da União relativas às emendas de bancada (art. 166, parágrafo 16, da CF) (VI)	0,00	0,00	0,00	0,00	0,00	0,00	0,00
(-) Transferências da União relativas a remuneração dos agentes comunitários de saúde e de combate às endemias (art. 198, parágrafo 11, da CF) (VII)	0,00	0,00	0,00	0,00	0,00	0,00	0,00
(-) Outras Deduções Constitucionais ou Legais (VIII)	0,00	0,00	0,00	0,00	0,00	0,00	0,00
RECEITA CORRENTE LÍQUIDA AJUSTADA PARA CÁLCULO DOS LIMITES DA DESPESA COM PESSOAL (IX)=(V-VI-VII-VIII)	3.239.057,37	3.101.396,51	3.321.678,44	3.229.843,79	3.525.911,22	3.416.757,46	3.987.458,21

ESPECIFICAÇÃO	EVOLUÇÃO DA RECEITA REALIZADA NOS ÚLTIMOS 12 MESES					TOTAL (ÚLTIMOS 12 MESES)	PREVISÃO ATUALIZADA EXERCÍCIO
	Out/2023	Nov/2023	Dez/2023	Jan/2024	Fev/2024		
RECEITAS CORRENTES (I)	3.812.718,16	4.380.063,16	5.646.045,54	5.150.528,69	4.824.878,46	51.543.030,74	55.254.320,89
Impostos, Taxas e Contribuições de Melho	197.479,70	203.378,51	421.002,07	78.700,13	128.180,71	2.176.167,76	1.699.000,00
IPTU	70.972,83	16.141,31	16.217,54	3.889,40	4.335,85	174.629,73	63.000,00
ISS	63.920,46	64.921,90	64.530,58	42.657,57	43.599,37	586.074,25	399.000,00
ITBI	450,00	1.426,12	1.020,00	820,00	300,00	13.715,88	18.000,00
IRRF	60.742,52	118.931,64	335.189,00	17.544,77	67.154,31	1.339.862,34	1.115.000,00
Outros Impostos, Taxas e Contribuições de Melhoria	1.393,89	1.957,54	4.044,95	13.788,39	12.791,18	61.885,56	104.000,00
Contribuições	18.397,24	17.184,00	16.798,35	19.956,31	18.493,85	216.663,16	223.000,00
Receita Patrimonial	59.098,27	33.670,41	35.162,10	34.484,52	34.347,70	569.206,47	923.250,00
Rendimentos de Aplicação Financeira	40.337,18	33.670,41	33.520,63	34.484,52	34.347,70	548.803,91	920.250,00
Outras Receitas Patrimoniais	18.761,09	0,00	1.641,47	0,00	0,00	20.402,56	3.000,00
Receita agropecuária	0,00	0,00	0,00	0,00	0,00	0,00	0,00
Receita industrial	0,00	0,00	0,00	0,00	0,00	0,00	0,00
Receita de serviços	0,00	0,00	0,00	0,00	0,00	0,00	0,00
Transferências correntes	3.529.699,30	4.059.717,85	5.124.472,56	4.990.618,44	4.635.257,03	48.273.053,06	49.316.450,00
Cota-parte do FPM	1.029.813,50	1.336.146,43	2.121.894,27	1.465.778,83	1.993.094,18	16.720.365,22	18.500.000,00
Cota-parte do ICMS	938.755,61	825.358,41	930.078,69	1.007.255,91	943.180,81	10.287.898,97	10.000.000,00
Cota-parte do IPVA	10.824,33	3.953,22	5.770,78	50.958,71	47.117,80	273.332,42	474.000,00
Cota-parte do ITR	112,41	117,88	0,00	0,00	20,24	521,25	1.000,00
Transferências da LC 61/89	3.503,59	2.870,76	3.125,39	2.419,10	2.516,01	33.273,80	33.000,00
Transferências do Fundeb	1.001.789,88	1.040.327,56	1.190.082,44	2.137.784,79	1.279.145,95	13.378.219,71	13.996.000,00
Outras transferências correntes	544.899,98	850.943,59	873.520,99	326.421,10	370.182,04	7.579.441,69	6.312.450,00
Outras receitas correntes	8.043,65	66.112,39	48.610,46	26.769,29	8.599,17	307.940,29	3.092.620,89
DEDUÇÕES (II)	396.601,81	433.689,28	534.437,09	505.282,42	597.185,73	5.223.894,06	5.507.600,00
Contrib. do servidor para o plano de pr evidência	0,00	0,00	0,00	0,00	0,00	0,00	0,00
Comp. financ. entre regimes de previdên Rendimentos de aplicações de recursos p revidenciários	0,00	0,00	0,00	0,00	0,00	0,00	0,00
Ded. de receita para formação do Fundeb	396.601,81	433.689,28	534.437,09	505.282,42	597.185,73	5.223.894,06	5.507.600,00

RREO - ANEXO 3 (LRF, Art.53, inciso I)

R\$ 1,00

RECEITA CORRENTE LÍQUIDA (III)=(I-II)	3.416.116,35	3.946.373,88	5.111.608,45	4.645.246,27	4.227.692,73	46.319.136,68	49.746.720,89
(-) Transferências obrigatórias da União relativas às emendas individuais (art. 166-A, parágrafo 1º, da CF) (IV)	0,00	0,00	0,00	0,00	0,00	1.149.996,00	0,00
RECEITA CORRENTE LÍQUIDA AJUSTADA PARA CÁLCULO DOS LIMITES DE ENDIVIDAMENTO (V)=(III-IV)	3.416.116,35	3.946.373,88	5.111.608,45	4.645.246,27	4.227.692,73	45.169.140,68	49.746.720,89
(-) Transferências obrigatórias da União relativas às emendas de bancada (art. 166, parágrafo 16, da CF) (VI)	0,00	0,00	0,00	0,00	0,00	0,00	0,00
(-) Transferências da União relativas a remuneração dos agentes comunitários de saúde e de combate às endemias (art. 198, parágrafo 11, da CF) (VII)	0,00	0,00	0,00	11.296,00	0,00	11.296,00	338.500,00
(-) Outras Deduções Constitucionais ou Legais (VIII)	0,00	0,00	0,00	0,00	0,00	0,00	0,00
RECEITA CORRENTE LÍQUIDA AJUSTADA PARA CÁLCULO DOS LIMITES DA DESPESA COM PESSOAL (IX)=(V-VI-VII-VIII)	3.416.116,35	3.946.373,88	5.111.608,45	4.633.950,27	4.227.692,73	45.157.844,68	49.408.220,89

FONTE: SISTEMA: Aspec Informática - UNIDADE RESPONSÁVEL: Prefeitura Municipal de Altaneira - DATA DA EMISSÃO: 28/03/2024 - HORA DA EMISSÃO: 07:30:40

RELATÓRIO RESUMIDO DA EXECUÇÃO ORÇAMENTÁRIA
DEMONSTRATIVO DA RECEITA CORRENTE LÍQUIDA
ORÇAMENTO FISCAL E DA SEGURIDADE SOCIAL
1º bimestre de 2024 (até Fevereiro)


FRANCISCO DARIOMAR RODRIGUES SOARES
PREFEITO MUNICIPAL


INFOCONT ASSESSORIA CONTABIL MUNICIPAL
CONTADOR


MARCIA MOURA EVANGELISTA
Ordenadora de Despesas


GENIANA LUIS DE SALES
Controladora Geral

MUNICÍPIO DE ALTANEIRA/CE – PODER EXECUTIVO
 RELATÓRIO RESUMIDO DA EXECUÇÃO ORÇAMENTÁRIA
 DEMONSTRATIVO DAS RECEITAS E DESPESAS PREVIDENCIÁRIAS DO REGIME PRÓPRIO DOS SERVIDORES PÚBLICOS
 ORÇAMENTO FISCAL E DA SEGURIDADE SOCIAL
 JANEIRO E FEVEREIRO DE 2024

LRF, ARTIGO 53, INCISO II – ANEXO IV

RECEITAS	PREVISÃO INICIAL	PREVISÃO ATUALIZADA	RECEITAS REALIZADAS		
			NO BIMESTRE	ATE O BIMESTRE JAN A FEV 2024	ATE O BIMESTRE JAN A FEV 2023

NÃO HÁ MOVIMENTO

DESPESAS	PREVISÃO INICIAL	PREVISÃO ATUALIZADA	DESPESAS REALIZADAS		
			NO BIMESTRE	ATE O BIMESTRE JAN A FEV 2024	ATE O BIMESTRE JAN A FEV 2023

NÃO HÁ MOVIMENTO

ESPECIFICAÇÃO	JANEIRO	FEVEREIRO	PERÍODO DE REFERÊNCIA	
			2024	2023

NÃO HÁ MOVIMENTO

FONTE BALANCETES MENSIS DA RECEITA, DESPESA E FINANCEIRO


 FRANCISCO DARIOMAR RODRIGUES SOARES
 PREFEITO MUNICIPAL


 INFOCONT ASSESSORIA CONTÁBIL MUNICIPAL
 CONTADOR


 MÁRCIA MOURA EVANGELISTA
 Ordenadora de Despesas


 GENIARA LUIS DE SALES
 Controladora Geral

RR00 - ANEXO 6 (LRF, Art. 53, inciso III)

R\$ 1,00

RECEITAS PRIMÁRIAS	ACIMA DA LINHA	
	PREVISÃO ATUALIZADA	RECEITAS REALIZADAS ATÉ O BIMESTRE (a)
RECEITAS CORRENTES (EXCETO FONTES RPPS) (I)	49.746.720,89	8.872.939,00
Impostos, taxas e contribuições de melhoria	1.699.000,00	206.880,84
IPTU	63.000,00	8.225,25
ISS	399.000,00	86.256,94
ITBI	18.000,00	1.120,00
IRRF	1.115.000,00	84.699,08
Outros impostos, taxas e contribuições de melhoria	104.000,00	26.579,57
Contribuições	223.000,00	38.450,16
Receita patrimonial	923.250,00	68.832,22
Aplicações financeiras (II)	920.250,00	68.832,22
Outras receitas patrimoniais	3.000,00	0,00
Transferências correntes	43.808.850,00	8.523.407,32
Cota-parte do FPM	15.094.000,00	2.767.098,50
Cota-parte do ICMS	8.000.000,00	1.560.349,39
Cota-parte do IPVA	379.200,00	78.461,25
Cota-parte do ITR	800,00	16,20
Transferências da LC 61/1989	26.400,00	3.948,10
Transferências do Fundeb	13.996.000,00	3.416.930,74
Outras transferências correntes	6.312.450,00	696.603,14
Demais receitas correntes	3.092.620,89	35.368,46
Outras receitas financeiras (III)	160.620,89	0,00
Receitas correntes restantes	2.932.000,00	35.368,46
RECEITAS PRIMÁRIAS CORRENTES (EXCETO FONTES RPPS) (IV)=(I-II-III)	48.665.850,00	8.804.106,78
RECEITAS PRIMÁRIAS CORRENTES (COM FONTES RPPS) (V)	0,00	0,00
RECEITAS NÃO PRIMÁRIAS CORRENTES (COM FONTES RPPS) (VI)	0,00	0,00
RECEITAS DE CAPITAL (EXCETO FONTES RPPS) (VII)	13.753.279,11	100.000,00

RELATÓRIO RESUMIDO DA EXECUÇÃO ORÇAMENTÁRIA
 DEMONSTRATIVO DOS RESULTADOS PRIMÁRIO E NOMINAL
 ORÇAMENTOS FISCAL E DA SEGURIDADE SOCIAL
 1º bimestre de 2024 (Janeiro a Fevereiro)

Operações de crédito (VIII)	10.000,00	0,00	0,00	0,00	0,00	0,00	0,00	0,00	0,00
Amortização de empréstimos (IX)	0,00	0,00	0,00	0,00	0,00	0,00	0,00	0,00	0,00
Alienação de bens	2.000,00	0,00	0,00	0,00	0,00	0,00	0,00	0,00	0,00
Receitas de alienação de investimentos temporários (X)	0,00	0,00	0,00	0,00	0,00	0,00	0,00	0,00	0,00
Receitas de alienação de investimentos permanentes (XI)	0,00	0,00	0,00	0,00	0,00	0,00	0,00	0,00	0,00
Outras alienação de bens	2.000,00	0,00	0,00	0,00	0,00	0,00	0,00	0,00	0,00
Transferências de capital	13.741.279,11	100.000,00	100.000,00	100.000,00	100.000,00	100.000,00	100.000,00	100.000,00	100.000,00
Convenios	12.663.684,25	0,00	0,00	0,00	0,00	0,00	0,00	0,00	0,00
Outras transferências de capital	1.077.594,86	0,00	0,00	0,00	0,00	0,00	0,00	0,00	0,00
Outras receitas de capital	0,00	0,00	0,00	0,00	0,00	0,00	0,00	0,00	0,00
Outras receitas de capital não primárias (XII)	0,00	0,00	0,00	0,00	0,00	0,00	0,00	0,00	0,00
Outras receitas de capital primárias	0,00	0,00	0,00	0,00	0,00	0,00	0,00	0,00	0,00
RECEITAS PRIMÁRIAS DE CAPITAL (EXCETO FONTES RPPS) (XIII) = (VII)-(V)	13.743.279,11	100.000,00	100.000,00	100.000,00	100.000,00	100.000,00	100.000,00	100.000,00	100.000,00
III+IX+X+XI+XII))	0,00	0,00	0,00	0,00	0,00	0,00	0,00	0,00	0,00
RECEITAS PRIMÁRIAS DE CAPITAL (COM FONTES RPPS) (XIV)	0,00	0,00	0,00	0,00	0,00	0,00	0,00	0,00	0,00
RECEITAS NÃO PRIMÁRIAS DE CAPITAL (COM FONTES RPPS) (XV)	0,00	0,00	0,00	0,00	0,00	0,00	0,00	0,00	0,00
RECEITA PRIMÁRIA TOTAL (XVI) = (IV + V + XIII + XIV)	62.409.129,11	8.904.106,78	8.904.106,78	8.904.106,78	8.904.106,78	8.904.106,78	8.904.106,78	8.904.106,78	8.904.106,78
RECEITA PRIMÁRIA TOTAL (EXCETO FONTES RPPS) (XVII) = (IV + XIII)	62.409.129,11	8.904.106,78	8.904.106,78	8.904.106,78	8.904.106,78	8.904.106,78	8.904.106,78	8.904.106,78	8.904.106,78

DESPESAS PRIMÁRIAS	DOTAÇÃO ATUALIZADA	DESPESAS EMPENHADAS	ATÉ O BIMESTRE/2024			RESTOS A PAGAR NÃO PROCESSADOS		
			DESPESAS LIQUIDADAS	DESPESAS PAGAS (a)	RESTOS A PAGAR PROCESSADOS PAGOS (b)	LIQUIDADOS	PAGOS (c)	
DESPESAS CORRENTES (EXCETO FONTES RPPS) (XVIII)	42.333.857,99	12.754.893,95	5.731.753,35	2.900.147,60	3.238.236,71	191.395,39	153.469,34	
Pessoal e encargos sociais	25.934.648,99	7.780.452,61	3.853.320,71	1.934.533,10	2.215.641,32	0,00	0,00	
Juros e encargos da dívida (XIX)	89.000,00	0,00	0,00	0,00	0,00	0,00	0,00	
Outras despesas correntes	16.310.209,00	4.974.441,34	1.878.432,64	965.614,50	1.022.595,39	191.395,39	153.469,34	
DESPESAS PRIMÁRIAS CORRENTES (EXCETO FONTES RPPS) (XX) = (XVIII - XIX)	42.244.857,99	12.754.893,95	5.731.753,35	2.900.147,60	3.238.236,71	191.395,39	153.469,34	
DESPESAS PRIMÁRIAS CORRENTES (COM FONTES RPPS) (XXI)	0,00	0,00	0,00	0,00	0,00	0,00	0,00	

DESPESAS NÃO PRIMÁRIAS CORRENTES (COM FONTES RPPS) (XXII)	0,00	0,00	0,00	0,00	0,00	0,00	0,00	0,00	0,00
DESPESAS DE CAPITAL (EXCETO FONTES RPPS) (XXIII)	20.996.142,01	1.516.541,88	1.158.640,60	789.814,21	757.670,07	0,00	0,00	0,00	0,00
Investimentos	20.271.142,01	1.174.658,82	864.871,89	496.045,50	757.670,07	0,00	0,00	0,00	0,00
Inversões financeiras	23.000,00	0,00	0,00	0,00	0,00	0,00	0,00	0,00	0,00
Concessão de empréstimos e financiamentos (XXIV)	0,00	0,00	0,00	0,00	0,00	0,00	0,00	0,00	0,00
Aquisição de título de capital já integralizado (XXV)	0,00	0,00	0,00	0,00	0,00	0,00	0,00	0,00	0,00
Aquisição de título de crédito (XXVI)	0,00	0,00	0,00	0,00	0,00	0,00	0,00	0,00	0,00
Demais inversões financeiras	23.000,00	0,00	0,00	0,00	0,00	0,00	0,00	0,00	0,00
Amortização de dívida (XXVII)	702.000,00	341.883,06	293.768,71	293.768,71	293.768,71	0,00	0,00	0,00	0,00
DESPESAS PRIMÁRIAS DE CAPITAL (EXCETO FONTES RPPS) (XXVIII) = XXII									
I - (XXIV + XXV + XXVI + XXVII)	20.294.142,01	1.174.658,82	864.871,89	496.045,50	757.670,07	0,00	0,00	0,00	0,00
RESERVA DE CONTINGÊNCIA (XXX)	170.000,00	0,00	0,00	0,00	0,00	0,00	0,00	0,00	0,00
DESPESAS PRIMÁRIAS DE CAPITAL (COM FONTES RPPS) (XXX)	0,00	0,00	0,00	0,00	0,00	0,00	0,00	0,00	0,00
DESPESAS NÃO PRIMÁRIAS CORRENTES (COM FONTES RPPS) (XXXI)	0,00	0,00	0,00	0,00	0,00	0,00	0,00	0,00	0,00
DESPESA PRIMÁRIA TOTAL (XXXII)=(XX + XXI + XXVIII + XXX + XXXI)	62.709.000,00	13.929.552,77	6.596.625,24	3.396.193,10	3.995.906,78	191.395,39	153.469,34		
DESPESA PRIMÁRIA TOTAL (EXCETO FONTES RPPS) (XXXIII)=(XX + XXVIII + XXXI)	62.709.000,00	13.929.552,77	6.596.625,24	3.396.193,10	3.995.906,78	191.395,39	153.469,34		
RESULTADO PRIMÁRIO (COM RPPS) - Acima da linha (XXXIV) = [XXIIa-(X									
XXIIa + XXXIb + XXXIIc)]							1.358.537,56		
RESULTADO PRIMÁRIO (SEM RPPS) - Acima da linha (XXXV) = [XXIIa-(X									
XXIIa + XXXIb + XXXIIc)]									1.358.537,56

META FISCAL PARA O RESULTADO PRIMÁRIO

VALOR CORRENTE

Meta fixada no Anexo de Metas Fiscais da LDO para o exercício de referência

-1.057.924,94

JUROS NOMINAIS

ATÉ O BIMESTRE/2024

		VALOR CORRENTE
Juros, Encargos e Variações Monetárias Ativos (Exceto RPPS) (XXXVI)	-	68.832,22
Juros, Encargos e Variações Monetárias Passivos (Exceto RPPS) (XXXVII)	-	0,00

RESULTADO NOMINAL (SEM RPPS) - Acima da Linha (XXXVIII) = XXXV + (XXXVI - XXXVII) | - | 1.427.369,78

ABAIXO DA LINHA

CÁLCULO DO RESULTADO NOMINAL	SALDO	
	EM 31 DE DEZEMBRO (a)	ATÉ O BIMESTRE (b)

DÍVIDA CONSOLIDADA (XXXIX)	12.338.815,30	12.045.046,59
DEDUÇÕES (XL)	-1.804.895,66	3.377.902,64
Disponibilidade de caixa	-1.804.895,66	3.377.902,64
Disponibilidade de caixa bruta	5.177.617,54	6.412.319,75
(-) Restos a pagar processados (XLI)	6.714.126,83	2.756.146,10
(-) Depósitos restituíveis e valores vinculados	268.386,37	278.271,01
Demais haveres financeiros	0,00	0,00
DÍVIDA CONSOLIDADA LÍQUIDA (XLII)=(XXXIX-XL)	14.143.710,96	8.667.143,95

RESULTADO NOMINAL (SEM RPPS) - Abaixo da linha (XLIII) = (XLIIA - XLIIb) | - | 5.476.567,01

META FISCAL PARA O RESULTADO NOMINAL

VALOR CORRENTE

Meta fixada no Anexo de Metas Fiscais da LDO para o exercício de referência | - | 274.624,94





AJUSTE METODOLÓGICO	ATÉ O BIMESTRE/2024
VARIAÇÃO SALDO RPP = (XLIv) = (XLIa - XLIb)	3.957.980,73
RECEITA DE ALIENAÇÃO DE INVESTIMENTOS PERMANENTES (XLIV)=(XII)	0,00
VARIAÇÃO CAMBIAL (XLVI)	0,00

RELATÓRIO RESUMIDO DA EXECUÇÃO ORÇAMENTÁRIA
 DEMONSTRATIVO DOS RESULTADOS PRIMÁRIO E NOMINAL
 ORÇAMENTOS FISCAL E DA SEGURIDADE SOCIAL
 1º bimestre de 2024 (Janeiro a Fevereiro)

VARIÇÃO DO SALDO DE PRECATORIOS INTEGRANTES DA DC (XLVII)	-	0,00
VARIÇÃO DO SALDO DAS DEMAIS OBRIGAÇÕES INTEGRANTES DA DC (XLVIII)	-	0,00
OUTROS AJUSTES (XLIX)	-	0,00
RESULTADO NOMINAL (SEM RPPS) AJUSTADO - Abaixo da linha (L) = (XLIII + XLIV - XLV - XLVI + XLVII + XLVIII) +/- (XLIX)	-	9.434.547,74
RESULTADO PRIMÁRIO (SEM RPPS) - Abaixo da linha (LI) = L - (XXXVI - XXXVII)	-	9.365.715,52

INFORMAÇÕES ADICIONAIS	PREVISÃO ORÇAMENTÁRIA	
SALDO DE EXERCÍCIOS ANTERIORES	-	0,00
Recursos arrecadados em exercícios anteriores - RPPS	-	0,00
Superávit financeiro utilizado para abertura e reabertura de créditos adicionais	-	0,00
RESERVA ORÇAMENTÁRIA DO RPPS	-	0,00

FONTE: SISTEMA: Aspec Informática - UNIDADE RESPONSÁVEL: Prefeitura Municipal de Altaneira - DATA DA EMISSÃO: 28/03/2024 - HORA DA EMISSÃO: 07:47:11

	
FRANCISCO DARTOMA RODRIGUES SOARES PREFEITO MUNICIPAL	GENIAR LUIS DE SALES Controladora Geral
	
MARCIA MOURA EVANGELISTA Ordenadora de Despesas	IMFOCONT ASSESSORIA CONTABIL MUNICIPAL CONTADOR

RELATÓRIO RESUMIDO DA EXECUÇÃO ORÇAMENTÁRIA
 DEMONSTRATIVO DOS RESTOS A PAGAR
 POR PODER E ÓRGÃO
 ORÇAMENTOS FISCAL E DA SEGURIDADE SOCIAL
 1º bimestre de 2024 (Janeiro a Fevereiro)

RREO - ANEXO 7 (LRF, Art. 53, inciso V)

R\$ 1,00

PODER / ÓRGÃO	RESTOS A PAGAR PROCESSADOS E NÃO PROCESSADOS LIQUIDADOS EM EXERCÍCIOS ANTERIORES					SALDO
	INSCRITOS		PAGOS	CANCELADOS	(e) = (a+b)-(c+d)	
	EM EXERCÍCIOS ANTERIORES (a)	EM 31 DE DEZ. EXERC. ANTERIOR (b)				
RESTOS A PAGAR (EXCETO INTRA-ORÇAMENTÁRIO (1))						
Executivo	1.709.549,52	5.004.577,31	3.995.906,78	0,00	2.718.220,05	
2019-Secretaria de Governo	1.704.549,52	4.731.727,00	3.723.056,47	0,00	2.713.220,05	
2019-Secretaria de Educação	18.140,60	0,00	0,00	0,00	18.140,60	
2019-Fundo Municipal de Educação	3.954,40	0,00	0,00	0,00	3.954,40	
2019-Fundo Desenv. da Educ. Basica - FUN	0,06	0,00	0,00	0,00	0,06	
2019-Secretaria de Saude	325.558,70	0,00	0,00	0,00	325.558,70	
2019-Fundo Municipal de Saude	4.387,97	0,00	0,00	0,00	4.387,97	
2019-Secretaria de Assistencia Social	18.810,21	0,00	0,00	0,00	18.810,21	
2019-Fundo Municipal de Assistencia Soci	9.196,80	0,00	0,00	0,00	9.196,80	
2019-Sec. de Cultura, Esportes e Turismo	430,90	0,00	0,00	0,00	430,90	
2019-Secretaria de Infraestrutura	193,48	0,00	0,00	0,00	193,48	
2019-Secretaria de Administração e Finan	14.365,21	0,00	0,00	0,00	14.365,21	
2019-Sec. de Agricultura e Meio Ambiente	15.010,94	0,00	0,00	0,00	15.010,94	
2020-Secretaria de Governo	4.320,15	0,00	0,00	0,00	4.320,15	
2020-Secretaria de Educação	9.041,79	0,00	0,00	0,00	9.041,79	
2020-Fundo Desenv. da Educ. Basica - FUN	16.963,52	0,00	0,00	0,00	16.963,52	
2020-Secretaria de Saude	876.957,09	0,00	0,00	0,00	876.957,09	
2020-Fundo Municipal de Saude	41.623,23	0,00	0,00	0,00	41.623,23	
2020-Secretaria de Assistencia Social	45.285,75	0,00	0,00	0,00	45.285,75	
2020-Fundo Municipal de Assistencia Soci	6.819,90	0,00	0,00	0,00	6.819,90	
2020-Sec. de Cultura, Esportes e Turismo	7.042,34	0,00	0,00	0,00	7.042,34	
2020-Secretaria de Infraestrutura	3.695,50	0,00	0,00	0,00	3.695,50	
	18.082,13	0,00	0,00	0,00	18.082,13	

PODER / ORGAO	RESTOS A PAGAR PROCESSADOS E NÃO PROCESSADOS LIQUIDADOS EM EXERCÍCIOS ANTERIORES					SALDO (e) = (a+b)-(c+d)
	INSCRITOS		PAGOS (c)	CANCELADOS (d)		
	EM EXERCÍCIOS ANTERIORES (a)	EM 31 DE DEZ. EXERC. ANTERIOR (b)				
2020-Secretaria de Administração e Finan	15.832,08	0,00	0,00	0,00	15.832,08	
2020-Sec.de Agricultura e Meio Ambiente	500,00	0,00	0,00	0,00	500,00	
2021-Secretaria de Governo	1.870,77	0,00	0,00	0,00	1.870,77	
2021-Fundo Desenv. da Educ. Basica - FUN	400,00	0,00	0,00	0,00	400,00	
2021-Secretaria de Saude	500,00	0,00	0,00	0,00	500,00	
2021-Fundo Municipal de Saude	1.769,92	0,00	0,00	0,00	1.769,92	
2021-Secretaria de Assistência Social	1.315,87	0,00	0,00	0,00	1.315,87	
2021-Fundo Municipal de Assistência Soci	1.996,74	0,00	0,00	0,00	1.996,74	
2021-Sec. de Cultura, Esportes e Turismo	1.137,00	0,00	0,00	0,00	1.137,00	
2021-Secretaria de Infraestrutura	100.030,00	0,00	0,00	0,00	100.030,00	
2021-Secretaria de Administração e Finan	3.880,62	0,00	0,00	0,00	3.880,62	
2021-Sec.de Agricultura e Meio Ambiente	4.521,30	0,00	0,00	0,00	4.521,30	
2022-Secretaria de Governo	50,00	0,00	0,00	0,00	50,00	
2022-Secretaria de Educação	114.466,23	0,00	0,00	0,00	114.466,23	
2022-Fundo Municipal de Educação	782,13	0,00	0,00	0,00	782,13	
2022-Fundo Desenv. da Educ. Basica - FUN	826,26	0,00	0,00	0,00	826,26	
2022-Secretaria de Saude	3.323,15	0,00	0,00	0,00	3.323,15	
2022-Fundo Municipal de Saude	663,50	0,00	0,00	0,00	663,50	
2022-Secretaria de Assistência Social	3.263,00	0,00	0,00	0,00	3.263,00	
2022-Fundo Municipal de Assistência Soci	2.870,17	0,00	0,00	0,00	2.870,17	
2022-Sec. de Cultura, Esportes e Turismo	0,00	0,00	0,00	0,00	0,00	
2022-Secretaria de Infraestrutura	3.339,11	0,00	0,00	0,00	3.339,11	
2022-Secretaria de Administração e Finan	1.330,00	0,00	0,00	0,00	1.330,00	
2022-Secretaria de Agricultura	1,00	0,00	0,00	0,00	1,00	
2023-Secretaria de Governo	0,00	113.477,00	111.643,95	0,00	1.833,05	

RELATÓRIO RESUMIDO DA EXECUÇÃO ORÇAMENTÁRIA
 DEMONSTRATIVO DOS RESTOS A PAGAR
 POR PODER E ÓRGÃO
 ORÇAMENTOS FISCAL E DA SEGURIDADE SOCIAL
 1º bimestre de 2024 (Janeiro a Fevereiro)

RREO - ANEXO 7 (LRF, Art. 53, inciso V)

R\$ 1,00

PODER / ÓRGÃO	RESTOS A PAGAR PROCESSADOS E NÃO PROCESSADOS LIQUIDADOS EM EXERCÍCIOS ANTERIORES					SALDO (e) = (a+b)-(c+d)
	INSCRITOS		PAGOS (c)	CANCELADOS (d)		
	EM EXERCÍCIOS ANTERIORES (a)	EM 31 DE DEZ. EXERC. ANTERIOR (b)				
2023-Secretaria de Educação	0,00	405.075,76	267.918,76	0,00	137.157,00	
2023-Fundo Municipal de Educação	0,00	53.906,52	53.906,52	0,00	0,00	
2023-Fundo Desenv. da Educ. Básica - FUN	0,00	1.613.368,78	1.217.063,57	0,00	396.305,21	
2023-Secretaria de Saúde	0,00	563.553,75	511.763,62	0,00	51.790,13	
2023-Fundo Municipal de Saúde	0,00	495.735,22	430.100,57	0,00	65.634,65	
2023-Secretaria de Assistência Social	0,00	146.005,48	109.913,58	0,00	36.091,90	
2023-Fundo Municipal de Assistência Social	0,00	67.852,89	62.332,14	0,00	5.520,75	
2023-Sec. de Cultura, Esportes e Turismo	0,00	124.329,55	121.668,33	0,00	2.661,22	
2023-Secretaria de Infraestrutura	0,00	804.027,18	568.018,54	0,00	236.008,64	
2023-Secretaria de Administração e Finan	0,00	225.469,87	160.898,24	0,00	64.571,63	
2023-Secretaria de Agricultura	0,00	81.556,81	74.860,44	0,00	6.696,37	
2023-Secretaria de Meio Ambiente	0,00	37.368,19	32.968,21	0,00	4.399,98	
Legislativo	5.000,00	272.850,31	272.850,31	0,00	5.000,00	
2022-Câmara Municipal	5.000,00	0,00	0,00	0,00	5.000,00	
2023-Câmara Municipal	0,00	272.850,31	272.850,31	0,00	0,00	
RESTOS A PAGAR (INTRA-ORÇAMENTÁRIO (II))	0,00	0,00	0,00	0,00	0,00	
TOTAL (III)=(I)+(II)	1.709.549,52	5.004.577,31	3.995.906,78	0,00	2.718.220,05	

RREO - ANEXO 7 (LRF, Art. 53, inciso V)

R\$ 1,00

PODER / ÓRGÃO	INSCRITOS		RESTOS A PAGAR NÃO PROCESSADOS					SALDO TOTAL (1) = (e)+(k)
	EM EXERCÍCIOS ANTERIORES (f)	EM 31 DE DEZ. EXERC. ANTERIOR (g)	LIQUIDADOS (h)	PAGOS (i)	CANCELADOS (j)	SALDO (k) = (f+g)-(i+j)		
RESTOS A PAGAR (EXCETO INTRA-ORÇAMENTÁRIO (1))	145.994,22	238.456,39	192.055,52	153.469,34	0,00	230.981,27	2.949.201,32	
Executivo	108.517,22	238.456,39	192.055,52	153.469,34	0,00	193.504,27	2.906.724,32	
2019-Secretaria de Governo	0,00	0,00	0,00	0,00	0,00	0,00	18.140,60	
2019-Secretaria de Educação	0,00	0,00	0,00	0,00	0,00	0,00	3.954,40	
2019-Fundo Municipal de Educação	0,00	0,00	0,00	0,00	0,00	0,00	0,06	
2019-Fundo Desenv. da Educ. Basica - FUN	15.959,32	0,00	0,00	0,00	0,00	15.959,32	341.518,02	
2019-Secretaria de Saude	0,00	0,00	0,00	0,00	0,00	0,00	4.387,97	
2019-Fundo Municipal de Saude	0,00	0,00	0,00	0,00	0,00	0,00	18.810,21	
2019-Secretaria de Assistencia Social	3.653,67	0,00	0,00	0,00	0,00	3.653,67	12.850,47	
2019-Fundo Municipal de Assistencia Soci	0,00	0,00	0,00	0,00	0,00	0,00	430,90	
2019-Sec. de Cultura, Esportes e Turismo	0,00	0,00	0,00	0,00	0,00	0,00	193,48	
2019-Secretaria de Infraestrutura	0,00	0,00	0,00	0,00	0,00	0,00	14.365,21	
2019-Secretaria de Administração e Finan	0,00	0,00	0,00	0,00	0,00	0,00	15.010,94	
2019-Sec. de Agricultura e Meio Ambiente	0,00	0,00	0,00	0,00	0,00	0,00	4.320,15	
2020-Secretaria de Governo	0,00	0,00	0,00	0,00	0,00	0,00	9.041,79	
2020-Secretaria de Educação	45.228,30	0,00	0,00	0,00	0,00	45.228,30	62.191,82	
2020-Fundo Desenv. da Educ. Basica - FUN	0,00	0,00	0,00	0,00	0,00	0,00	876.957,09	
2020-Secretaria de Saude	0,00	0,00	0,00	0,00	0,00	0,00	41.623,23	
2020-Fundo Municipal de Saude	4.389,88	0,00	0,00	0,00	0,00	4.389,88	49.675,63	
2020-Secretaria de Assistencia Social	0,00	0,00	0,00	0,00	0,00	0,00	6.819,90	
2020-Fundo Municipal de Assistencia Soci	16.221,85	0,00	0,00	0,00	0,00	16.221,85	23.264,19	
2020-Sec. de Cultura, Esportes e Turismo	199,12	0,00	0,00	0,00	0,00	199,12	3.894,62	
2020-Secretaria de Infraestrutura	0,00	0,00	0,00	0,00	0,00	0,00	18.082,13	
2020-Secretaria de Administração e Finan	0,00	0,00	0,00	0,00	0,00	0,00	15.832,08	

RELATÓRIO RESUMIDO DA EXECUÇÃO ORÇAMENTÁRIA
 DEMONSTRATIVO DOS RESTOS A PAGAR
 POR PODER E ÓRGÃO
 ORÇAMENTOS FISCAL E DA SEGURIDADE SOCIAL
 1º bimestre de 2024 (Janeiro a Fevereiro)

RREO - ANEXO 7 (LRF, Art 53, inciso V)

R\$ 1,00

PODER / ÓRGÃO	RESTOS A PAGAR NÃO PROCESSADOS									
	INSCRITOS		EM 31 DE DEZ. EXERC. ANTERIOR (g)	LIQUIDADOS (h)	PAGOS (i)	CANCELADOS (j)	SALDO (k) = (f+g)-(i+j)	SALDO TOTAL (l) = (e)+(k)		
	EM EXERCÍCIOS ANTERIORES (f)									
2020-Sec. de Agricultura e Meio Ambiente	0,00		0,00	0,00	0,00	0,00	0,00	500,00		
2021-Secretaria de Governo	0,00		0,00	0,00	0,00	0,00	0,00	1.870,77		
2021-Fundo Desenv. da Educ. Basica - FUN	0,00		0,00	0,00	0,00	0,00	0,00	400,00		
2021-Secretaria de Saude	0,00		0,00	0,00	0,00	0,00	0,00	500,00		
2021-Fundo Municipal de Saude	0,00		0,00	0,00	0,00	0,00	0,00	1.769,92		
2021-Secretaria de Assistencia Social	0,00		0,00	0,00	0,00	0,00	0,00	1.315,87		
2021-Fundo Municipal de Assistencia Soci	0,00		0,00	0,00	0,00	0,00	0,00	1.996,74		
2021-Sec. de Cultura, Esportes e Turismo	0,00		0,00	0,00	0,00	0,00	0,00	1.137,00		
2021-Secretaria de Infraestrutura	0,00		0,00	0,00	0,00	0,00	0,00	100.030,00		
2021-Secretaria de Administração e Finan	0,00		0,00	0,00	0,00	0,00	0,00	3.880,62		
2021-Sec. de Agricultura e Meio Ambiente	0,00		0,00	0,00	0,00	0,00	0,00	4.521,30		
2022-Secretaria de Governo	0,00		0,00	0,00	0,00	0,00	0,00	50,00		
2022-Secretaria de Educação	0,00		0,00	0,00	0,00	0,00	0,00	114.466,23		
2022-Fundo Municipal de Educação	0,00		0,00	0,00	0,00	0,00	0,00	782,13		
2022-Fundo Desenv. da Educ. Basica - FUN	69,82		0,00	0,00	0,00	0,00	0,00	896,08		
2022-Secretaria de Saude	0,00		0,00	0,00	0,00	0,00	0,00	3.323,15		
2022-Fundo Municipal de Saude	0,00		0,00	0,00	0,00	0,00	0,00	663,50		
2022-Secretaria de Assistencia Social	10.711,05		0,00	0,00	0,00	0,00	0,00	13.974,05		
2022-Fundo Municipal de Assistencia Soci	0,00		0,00	0,00	0,00	0,00	0,00	2.870,17		
2022-Sec. de Cultura, Esportes e Turismo	1.034,27		0,00	0,00	0,00	0,00	0,00	1.034,27		
2022-Secretaria de Infraestrutura	2.210,26		0,00	0,00	0,00	0,00	0,00	5.549,37		
2022-Secretaria de Administração e Finan	8.674,68		0,00	0,00	0,00	0,00	0,00	10.004,68		
2022-Secretaria de Agricultura	165,00		0,00	0,00	0,00	0,00	0,00	166,00		
2023-Secretaria de Governo	0,00		10.276,92	10.276,92	10.127,02	0,00	0,00	149,90		
2023-Secretaria de Educação	0,00		20.673,50	10.643,16	9.893,66	0,00	0,00	1.982,95		
2023-Fundo Municipal de Educação	0,00		0,00	0,00	0,00	0,00	0,00	147.936,84		

RELATÓRIO RESUMIDO DA EXECUÇÃO ORÇAMENTÁRIA
 DEMONSTRATIVO DOS RESTOS A PAGAR
 POR PODER E ÓRGÃO
 ORÇAMENTOS FISCAL E DA SEGURIDADE SOCIAL
 1º bimestre de 2024 (Janeiro a Fevereiro)

RREO - ANEXO 7 (LRF, Art 53, inciso V)

R\$ 1,00

PODER / ÓRGÃO	RESTOS A PAGAR NÃO PROCESSADOS										
	INSCRITOS		LIQUIDADOS (h)	PAGOS (i)	CANCELADOS (j)	SALDO (k) = (f+g)-(i+j)	SALDO TOTAL (l) = (e)+(k)	RESTOS A PAGAR			
	EM EXERCÍCIOS ANTERIORES (f)	EM 31 DE DEZ. EXERC. ANTERIOR (g)						INTRA-ORÇAMENTÁRIO (II)	TOTAL (III) = (I)+(II)	INTRA-ORÇAMENTÁRIO (II)	TOTAL (III) = (I)+(II)
2023-Fundo Desenv. da Educ. Básica - FUN	0,00	7.522,96	7.522,96	7.522,96	0,00	0,00	396.305,21				
2023-Secretaria de Saúde	0,00	60.898,03	57.546,04	46.258,49	0,00	14.639,54	66.429,67				
2023-Fundo Municipal de Saúde	0,00	17.582,74	8.210,73	8.210,73	0,00	9.372,01	75.006,66				
2023-Secretaria de Assistência Social	0,00	4.875,30	4.103,19	3.503,59	0,00	1.371,71	37.463,61				
2023-Fundo Municipal de Assistência Soci	0,00	643,83	0,00	0,00	0,00	643,83	6.164,58				
2023-Sec. de Cultura, Esportes e Turismo	0,00	20.337,07	20.015,83	20.015,83	0,00	321,24	2.982,46				
2023-Secretaria de Infraestrutura	0,00	67.633,56	65.919,30	40.419,47	0,00	27.214,09	263.222,73				
2023-Secretaria de Administração e Finan	0,00	21.513,37	5.246,03	4.946,23	0,00	16.567,14	81.138,77				
2023-Secretaria de Agricultura	0,00	4.227,34	1.452,00	1.452,00	0,00	2.775,34	9.471,71				
2023-Secretaria de Meio Ambiente	0,00	2.271,77	1.119,36	1.119,36	0,00	1.152,41	5.552,39				
Legislativo	37.477,00	0,00	0,00	0,00	0,00	37.477,00	42.477,00				
2022-Câmara Municipal	37.477,00	0,00	0,00	0,00	0,00	37.477,00	42.477,00				
2023-Câmara Municipal	0,00	0,00	0,00	0,00	0,00	0,00	0,00				
RESTOS A PAGAR (INTRA-ORÇAMENTÁRIO (II))	0,00	0,00	0,00	0,00	0,00	0,00	0,00				
TOTAL (III) = (I)+(II)	145.994,22	238.456,39	192.055,52	153.469,34	0,00	230.981,27	2.949.201,32				

RELATÓRIO RESUMIDO DA EXECUÇÃO ORÇAMENTÁRIA
 DEMONSTRATIVO DOS RESTOS A PAGAR
 POR PODER E ÓRGÃO
 ORÇAMENTOS FISCAL E DA SEGURIDADE SOCIAL
 1º bimestre de 2024 (Janeiro a Fevereiro)

RREO - ANEXO 7 (LRF, Art. 53, inciso V)

R\$ 1,00

PODER / ÓRGÃO	RESTOS A PAGAR PROCESSADOS E NÃO PROCESSADOS LIQUIDADOS EM EXERCÍCIOS ANTERIORES					SALDO (e) = (a+b)-(c+d)
	INSCRITOS		PAGOS (c)	CANCELADOS (d)		
	EM EXERCÍCIOS ANTERIORES (a)	EM 31 DE DEZ. EXERC. ANTERIOR (b)				
RESTOS A PAGAR (INTRA-ORÇAMENTÁRIO (II))	0,00	0,00	0,00	0,00	0,00	0,00

RELATÓRIO RESUMIDO DA EXECUÇÃO ORÇAMENTÁRIA
 DEMONSTRATIVO DOS RESTOS A PAGAR
 POR PODER E ÓRGÃO
 ORÇAMENTOS FISCAL E DA SEGURIDADE SOCIAL
 1º bimestre de 2024 (Janeiro a Fevereiro)





RREO - ANEXO 7 (LRF, Art. 53, inciso V)

R\$ 1,00

PODER / ÓRGÃO	RESTOS A PAGAR NÃO PROCESSADOS													
	INSCRITOS		EM EXERCÍCIOS ANTERIORES (f)		EM 31 DE DEZ. EXERC. ANTERIOR (g)		LIQUIDADOS (h)		PAGOS (i)		CANCELADOS (j)		SALDO TOTAL (l) = (e)+(k)	
RESTOS A PAGAR (INTRA-ORÇAMENTÁRIO (II))	0,00		0,00		0,00		0,00		0,00		0,00		0,00	0,00

FONTE: SISTEMA: Aspec Informática - UNIDADE RESPONSÁVEL: Prefeitura Municipal de Altaneira - DATA DA EMISSÃO: 28/03/2024 - HORA DA EMISSÃO: 07:47:48

NOTAS:

 FRANCISCOR DARIOMAK RODRIGUES SOARES PREFEITO MUNICIPAL	 GENIAR LUTA DE SALES Controladora Geral
 MARCIA MOURA EVANGELISTA Ordenadora de Despesas	 INFOCONT ASSESSORIA CONTABIL MUNICIPAL CONTADOR

RREO - ANEXO 8 (LDB, Art.72)

R\$ 1,00



RECEITAS RESULTANTE DE IMPOSTOS (Arts. 212 e 212-A da Constituição Federal)



RECEITA RESULTANTE DE IMPOSTOS (caput do art. 212 da Constituição)	PREVISÃO ATUALIZADA (a)	RECEITAS REALIZADAS Até o bimestre (b)
1 - RECEITAS DE IMPOSTOS	1.595.000,00	180.301,27
1.1 - Receita resultante do imposto sobre a propriedade predial e territorial urbana - IPTU	63.000,00	8.225,25
1.2 - Receita resultante do imposto sobre transmissão inter vivos - ITBI	18.000,00	1.120,00
1.3 - Receita resultante do imposto sobre serviços de qualquer natureza - ISS	399.000,00	86.256,94
1.4 - Receita resultante do imposto de renda retido na fonte - IRRF	1.115.000,00	84.699,08
2 - RECEITA DE TRANSFERÊNCIAS CONSTITUCIONAIS E LEGAIS	29.008.000,00	5.512.341,59
2.1 - Cota parte do FPM	18.500.000,00	3.458.873,01
2.1.1 - Parcela referente à CF, art. 159, I, alínea b	17.030.000,00	3.458.873,01
2.1.2 - Parcela referente à CF, art. 159, I, alíneas d e e	1.470.000,00	0,00
2.2 - Cota parte do ICMS	10.000.000,00	1.950.436,72
2.3 - Cota parte IPI - Exportação	33.000,00	4.935,11
2.4 - Cota parte ITR	1.000,00	20,24
2.5 - Cota parte IPVA	474.000,00	98.076,51
2.6 - Cota parte IOF-ouro	0,00	0,00
2.7 - Compensações financeiras provenientes de impostos e transferências constitucionais	0,00	0,00
3 - TOTAL DA RECEITA RESULTANTE DE IMPOSTOS (1 + 2)	30.603.000,00	5.692.642,86

4 - TOTAL DESTINADO AO FUNDEB - 20% DE ((2.1.1) + (2.2) + (2.3) + (2.4) + (2.5) + (2.7)) | 5.507.600,00 | 1.102.468,15

5 - VALOR MÍNIMO A SER APLICADO ALÉM DO VALOR DESTINADO AO FUNDEB - 5% DE ((2.1.1) + (2.2) + (2.3) + (2.4) + (2.5) + (2.7)) + 25% DE ((1.1) + (1.2) + (1.3) + (1.4) + (2.1.2) + (2.6)) | 2.143.150,00 | 320.692,40

FUNDEB	RECEITAS RECEBIDAS DO FUNDEB DO EXERCÍCIO	PREVISÃO	RECEITAS REALIZADAS
		ATUALIZADA (a)	Até o bimestre (b)
6 - RECEITAS RECEBIDAS DO FUNDEB			
6.1 - FUNDEB - Impostos e Transferências de Impostos		14.098.000,00	3.428.911,06
6.1.1 - Principal		8.065.000,00	1.656.422,44
6.1.2 - Rendimentos de aplicação financeira		7.963.000,00	1.644.442,12
6.1.3 - Ressarcimento de Recursos do Fundeb		102.000,00	11.980,32
6.2 - FUNDEB - Complementação da União - VAAF		0,00	0,00
6.2.1 - Principal		3.100.000,00	962.944,84
6.2.2 - Rendimentos de aplicação financeira		3.100.000,00	962.944,84
6.2.3 - Ressarcimento de Recursos do Fundeb		0,00	0,00
6.3 - FUNDEB - Complementação da União - VAAT		0,00	0,00
6.3.1 - Principal		2.833.000,00	809.543,78
6.3.2 - Rendimentos de aplicação financeira		2.833.000,00	809.543,78
6.3.3 - Ressarcimento de Recursos do Fundeb		0,00	0,00
6.4 - FUNDEB - Complementação da União - VAAF		100.000,00	0,00
6.4.1 - Principal		100.000,00	0,00
6.4.2 - Rendimentos de aplicação financeira		0,00	0,00
6.4.3 - Ressarcimento de Recursos do Fundeb		0,00	0,00
7 - RESULTADO LÍQUIDO DAS TRANSFERÊNCIAS DO FUNDEB (6.1.1 - 4)		2.455.400,00	541.973,97
RECURSOS RECEBIDOS EM EXERCÍCIOS ANTERIORES E NÃO UTILIZADOS (SUPERÁVIT)			
			VALOR
8 - TOTAL DOS RECURSOS DE SUPERÁVIT			
8.1 - SUPERÁVIT DO EXERCÍCIO IMEDIATAMENTE ANTERIOR			0,00
8.2 - SUPERÁVIT RESIDUAL DE OUTROS EXERCÍCIOS			0,00


Ceará
Governo Municipal de Altaneira
Consolidado

RELATÓRIO RESUMIDO DA EXECUÇÃO ORÇAMENTÁRIA
DEMONSTR. DAS RECEITAS E DESPESAS
COM MANUTENÇÃO E DESENV. DO ENSINO - MDE
ORÇAMENTOS FISCAL E DA SEGURIDADE SOCIAL
1º bimestre de 2024 (Janeiro a Fevereiro)

Pag.: 0003

9 - TOTAL DOS RECURSOS DO FUNDEB DISPONÍVEIS PARA UTILIZAÇÃO (6 + 8)

3.428.911,06



DESPESAS COM RECURSOS DO FUNDEB (Por Área de Atuação)6	DOTAÇÃO ATUALIZADA (c)	DESPESAS EMPENHADAS Até o Bimestre (d)	DESPESAS LIQUIDADAS Até o Bimestre (e)	DESPESAS PAGAS Até o Bimestre (f)	DESPESAS PAGAS Até o Bimestre (f)
10 - TOTAL DAS DESPESAS COM RECURSOS DO FUNDEB	14.025.500,00	3.048.096,97	1.715.255,66	794.172,49	794.172,49
10.1 - PROFESSORIAS DA EDUCAÇÃO BÁSICA	10.639.850,00	2.586.000,00	1.557.040,40	718.170,98	718.170,98
10.1.1 - Educação infantil	2.332.350,00	950.000,00	346.306,32	154.747,24	154.747,24
10.1.2 - Ensino Fundamental	7.934.000,00	1.561.000,00	1.175.059,63	546.383,77	546.383,77
10.1.3 - Educação de Jovens e Adultos	373.500,00	75.000,00	35.674,45	17.039,97	17.039,97
10.1.4 - Educação Especial	0,00	0,00	0,00	0,00	0,00
10.1.5 - Administração Geral	0,00	0,00	0,00	0,00	0,00
10.2 - OUTRAS DESPESAS	3.385.650,00	462.096,97	158.215,26	76.001,51	76.001,51
10.2.1 - Educação Infantil	876.275,00	0,00	0,00	0,00	0,00
10.2.2 - Ensino Fundamental	2.507.875,00	462.096,97	158.215,26	76.001,51	76.001,51
10.2.3 - Educação de Jovens e Adultos	1.500,00	0,00	0,00	0,00	0,00
10.2.4 - Educação Especial	0,00	0,00	0,00	0,00	0,00
10.2.5 - Administração Geral	0,00	0,00	0,00	0,00	0,00
10.2.6 - Transporte (Escolar)	0,00	0,00	0,00	0,00	0,00
10.2.7 - Outras	0,00	0,00	0,00	0,00	0,00

DESPESAS CUSTEADAS COM RECEITAS DO FUNDEB RECEBIDAS NO EXERCÍCIO	DESPESAS EMPENHADAS Até o Bimestre (d)	DESPESAS LIQUIDADAS Até o Bimestre (e)	DESPESAS PAGAS Até o Bimestre (f)	INSCRITAS EM RESTOS A PAGAR NÃO PROCESSADAS (g)	INSCR. EM RESTOS A PAGAR NÃO PROC. (SEM DISPONIB. DE RECEITA RECEBIDA CAIXA) (7) (h)	DESP. LIQUID/EMPE NADAS EM VL SUP. RECEITA RECEBIDA NO EXERC. (9) (i)
11 - TOTAL DAS DESPESAS CUSTEADAS COM RECURSOS DO FUNDEB RECEBIDAS NO EXERCÍCIO	3.048.096,97	1.715.255,66	794.172,49			0,00
11.1 - Total das despesas custeadas com FUNDEB - impostos e transferências de imp	822.096,97	251.210,98	95.524,68			0,00
11.2 - Total das despesas custeadas com FUNDEB - Complementação da União - VAAF	1.426.000,00	1.142.736,73	543.900,57			463.055,16
11.3 - Total das despesas custeadas com FUNDEB - Complementação da União - VAAT	800.000,00	321.307,95	154.747,24			0,00
11.4 - Total das despesas custeadas com FUNDEB - Complementação da União - VAAR	0,00	0,00	0,00			0,00
12 - Total das despesas do FUNDEB com profissionais de educação básica	2.586.000,00	1.557.040,40	718.170,98			0,00






Ceará
Governo Municipal de Ataneira
Consolidado

RELATORIO RESUMIDO DA EXECUÇÃO ORÇAMENTÁRIA
DEMONSTR. DAS RECEITAS E DESPESAS
COM MANUTENÇÃO E DESENV. DO ENSINO - MDE
ORÇAMENTOS FISCAL E DA SEGURIDADE SOCIAL
1º bimestre de 2024 (Janeiro a Fevereiro)

Pag.: 0005

13 - Total das despesas custeadas com FUNDEB - complementação da União - VAAT aplicadas na educação infantil | | 800.000,00 | 321.307,95 | 154.747,24 | | | 0,00



14 - Total das despesas custeadas com FUNDEB - complementação da União - VAAT aplicadas em Despesa de Capital | 0,00 | 0,00 | 0,00 | 0,00 | 0,00

INDICADORES - Art.212-A, Inciso XI e Parágrafo 3º - Constituição Federal	VALOR	VALOR	VALOR	VALOR CONSIDERADO	% APLICADO
	EXIGIDO (j)	APLICADO (k)	APÓS DEBÜÇÕES (l)	(l)	
15 - Mímino de 70% do FUNDEB na Remuneração dos profissionais da educação básica	2.400.237,74	1.557.040,40	1.557.040,40	1.557.040,40	45,41
16 - Percentual da complementação da União ao FUNDEB (VAAT) educação infantil (INDICA)		321.307,95	321.307,95	321.307,95	39,69
17 - Mímino de 15% da complementação da União ao FUNDEB - VAAT em Despesas de Capital	121.431,57	0,00	0,00	0,00	0,00

INDICADOR - Art.25, Parágrafo 3º - Lei nº 14.113, de 2020 - (Máximo de 10% de Superávit)3 | VALOR MÁXIMO PERMITIDO (n) | VALOR NÃO APLICADO (o) | VALOR NÃO APLICADO APÓS AJUSTE (p) | VALOR NÃO APLICADO EXCEDENTE AO MÁXIMO PERMITIDO (q) | % NÃO APLICADO (r)

18 - Total da receita recebida e não aplicada no exercício | 342.891,11 | 1.713.655,40 | 1.713.655,40 | 1.370.764,29 | 49,98

INDICADOR - Art.25, Parágrafo 3º - Lei nº 14.113, de 2020 - (Aplicação do Superávit de Exercício Anterior)3	VALOR SUPERÁVIT PERMITIDO NO EXERCÍCIO ANTERIOR (s)	VALOR NÃO APLICADO NO EXERCÍCIO ANTERIOR (t)	VALOR SUPERÁVIT APLICADO ATÉ O PRIMEIRO QUADRIMESTRE (u)	VALOR APLICADO APÓS O PRIMEIRO QUADRIMESTRE (v)	VALOR SUPERÁVIT PERMIT. EXERC. ANT. NÃO APLICADO NO EXERCÍCIO ATUAL (x)
	19 - Total das Despesas custeadas com Superávit do FUNDEB	0,00	0,00	0,00	0,00
19.1- Total das despesas custeadas com FUNDEB - impostos e transferências de impostos	0,00	0,00	0,00	0,00	0,00
19.2- Total das Despesas custeadas com FUNDEB - complementação da União (VAAT + VAAT + VAAR)	0,00	0,00	0,00	0,00	0,00

RELATÓRIO RESUMIDO DA EXECUÇÃO ORÇAMENTÁRIA
 DEMONSTR. DAS RECEITAS E DESPESAS
 COM MANUTENÇÃO E DESENV. DO ENSINO - MDE
 ORÇAMENTOS FISCAL E DA SEGURIDADE SOCIAL
 1º bimestre de 2024 (Janeiro a Fevereiro)

DESPESAS COM MANUTENÇÃO E DESENVOLVIMENTO DO ENSINO - MDE - CUSTEADAS COM RECEITA DE IMPOSTOS (EXCETO FUNDEB)

DESPESAS COM AÇÕES TÍPICAS DE IMPOSTOS - EXCETO FUNDEB (Por Área de Atuação)6	DOTAÇÃO ATUALIZADA (c)	DESPESAS EMPENHADAS Até o bimestre (d)	DESPESAS LIQUIDADAS Até o bimestre (e)	DESPESAS PAGAS Até o bimestre (f)
20 - TOTAL DAS DESPESAS COM AÇÕES TÍPICAS DE MDE CUSTEADAS COM RECEITAS DE IMPOSTOS	2.210.150,00	212.474,85	93.665,27	38.289,76
20.1 - Educação Infantil	43.000,00	0,00	0,00	0,00
20.2 - Ensino Fundamental	2.091.150,00	212.474,85	93.665,27	38.289,76
20.3 - Educação de jovens e adultos	5.000,00	0,00	0,00	0,00
20.4 - Educação Especial	23.000,00	0,00	0,00	0,00
20.5 - Administração geral	0,00	0,00	0,00	0,00
20.6 - Transporte (escolar)	0,00	0,00	0,00	0,00
20.7 - Outras	48.000,00	0,00	0,00	0,00

DESPESAS COM MANUTENÇÃO E DESENVOLVIMENTO DO ENSINO - MDE - CUSTEADAS COM RECEITA DE IMPOSTOS E COM RECURSOS DO FUNDEB

DESPESAS COM AÇÕES TÍPICAS DE MDE - RECEITAS DE IMPOSTOS E RECURSOS DO FUNDEB (Por Área de Atuação)6	DOTAÇÃO ATUALIZADA (c)	DESPESAS EMPENHADAS Até o bimestre (d)	DESPESAS LIQUIDADAS Até o bimestre (e)	DESPESAS PAGAS Até o bimestre (f)
21 - TOTAL DAS DESPESAS COM AÇÕES TÍPICAS DE MDE CUSTEADAS COM RECEITAS DE IMPOSTOS E	16.260.150,00	3.260.571,82	1.808.920,93	832.462,25
21.1 - EDUCAÇÃO INFANTIL	3.252.875,00	950.000,00	346.306,32	154.747,24
21.1.1 - Creche	0,00	350.000,00	56.216,94	13.983,45
21.1.2 - Pré-escola	3.252.875,00	600.000,00	290.089,38	140.763,79
21.2 - ENSINO FUNDAMENTAL	13.007.275,00	2.310.571,82	1.462.614,61	677.715,01

APURAÇÃO DAS DESPESAS PARA FINS DE LIMITE MÍNIMO CONSTITUCIONAL



22 - (+) TOTAL DAS DESPESAS DE MDE CUSTEADAS COM RECURSOS DE IMPOSTOS = (120(d ou e))
 23 - (+) TOTAL DAS RECEITAS TRANSFERIDAS AO FUNDEB = (14)

93.665,27
 1.102.468,15

VALOR

RELATÓRIO RESUMIDO DA EXECUÇÃO ORÇAMENTÁRIA
DEMONSTR. DAS RECEITAS E DESPESAS
COM MANUTENÇÃO E DESENV. DO ENSINO - MDE
ORÇAMENTOS FISCAL E DA SEGURIDADE SOCIAL
1º bimestre de 2024 (Janeiro a Fevereiro)

24 - (-) RECEITAS DO FUNDEB NÃO UTILIZADAS NO EXERCÍCIO, EM VALOR SUPERIOR A 10% = L(18q)	1.370.764,29
25 - (-) SUPERÁVIT PERMITIDO NO EXERCÍCIO IMEDIATAMENTE ANTERIOR NÃO APLICADO NO EXERCÍCIO ATUAL = L19.1(x)	0,00
26 - (-) RESTOS A PAGAR NÃO PROCESSADOS INSCRITOS NO EXERCÍCIO SEM DISPONIBILIDADE FINANCEIRA DE RECURSOS DE IMPOSTOS ⁴	0,00



RELATÓRIO RESUMIDO DA EXECUÇÃO ORÇAMENTÁRIA
 DEMONSTR. DAS RECEITAS E DESPESAS
 COM MANUTENÇÃO E DESENV. DO ENSINO - MDE
 ORÇAMENTOS FISCAL E DA SEGURIDADE SOCIAL
 1º bimestre de 2024 (Janeiro a Fevereiro)

27 - (-) CANCELAMENTO, NO EXERCÍCIO, DE RESTOS A PAGAR INSCRITOS COM DISPONIBILIDADE FINANCEIRA DE RECURSOS DE IMPOSTOS VINCULADOS AO ENSINO
 = (L30.1(aF)) + (L30.2(aF))) | | 0,00

28 - TOTAL DAS DESPESAS PARA FINS DE LIMITE ((22 + 23) - 24 - 25 - 26 - 27) | | -174.630,87

APURAÇÃO DO LIMITE MÍNIMO CONSTITUCIONAL(2 e 5)

VALOR EXIGIDO (z)	VALOR APLICADO (aa)	% APLICADO (ab)
-------------------	---------------------	-----------------

29 - APLICAÇÃO EM MDE SOBRE A RECEITA RESULTANTE DE IMPOSTOS | 1.423.160,72 | -174.630,87 | -3,07

RESTOS A PAGAR INSCRITOS EM EXERCÍCIOS ANTERIORES COM DISPONIBILIDADE FINANCEIRA DE RECURSOS DE IMPOSTOS E DO FUNDEB

	SALDO INICIAL (ac)	RP LIQUIDADOS (ad)	RP PAGOS (ae)	RP CANCELADOS (af)	SALDO FINAL (ag) = (ac)-(ae)-(af)
30 - RESTOS A PAGAR DE DESPESAS COM MDE	2.069.140,70	18.166,12	1.360.229,93	0,00	708.910,77
30.1 - Executadas com recursos de impostos e transferências de impostos	1.370.081,42	10.643,16	1.157.560,29	0,00	212.521,13
30.2 - Executadas com recursos do FUNDEB - Impostos	593.816,93	7.522,96	97.427,29	0,00	496.389,64
30.3 - Executadas com recursos do FUNDEB - complementação da União (VAAT + VAAF + VAAR)	105.242,35	0,00	105.242,35	0,00	0,00

OUTRAS INFORMAÇÕES PARA CONTROLE

RECEITAS ADICIONAIS PARA FINANCIAMENTO DO ENSINO

	PREVISÃO ATUALIZADA (a)	RECEITAS REALIZADAS Até o Bimestre (b)
31 - TOTAL DAS RECEITAS ADICIONAIS PARA FINANCIAMENTO DO ENSINO	2.828.190,00	265.115,48
31.1 - RECEITAS DE TRANSFERÊNCIAS DO FNDE (INCLUINDO RENDIMENTOS DE APLICAÇÃO FINANCEIRA)	1.125.000,00	165.115,48
31.1.1 - Salário-Educação	402.000,00	111.873,27
31.1.2 - PDDE	1.000,00	0,00
31.1.3 - PNAE	447.000,00	41.826,81
31.1.4 - PNATE	133.000,00	60,08
31.1.5 - Outras transferências do FNDE	142.000,00	11.355,32
31.2 - RECEITAS DE TRANSFERÊNCIAS DE CONVÊNIOS	1.462.440,00	100.000,00

31.3 - RECEITA DE ROYALTIES DESTINADOS À EDUCAÇÃO
 31.4 - RECEITA DE OPERAÇÕES DE CRÉDITO VINCULADAS À EDUCAÇÃO
 31.5 - OUTRAS RECEITAS PARA FINANCIAMENTO DO ENSINO

OUTRAS DESPESAS COM EDUCAÇÃO (por Área de Atuação)6


	DOTAÇÃO ATUALIZADA (c)	DESPESAS EMPENHADAS Até o bimestre (d)	DESPESAS LIQUIDADAS Até o bimestre (e)	DESPESAS PAGAS Até o bimestre (f)
32 - TOTAL DAS OUTRAS DESPESAS COM EDUCAÇÃO	6.344.590,00	496.166,95	326.107,27	275.582,37
32.1 - EDUCAÇÃO INFANTIL	1.096.000,00	13.595,50	9.418,50	8.371,20
32.2 - ENSINO FUNDAMENTAL	4.942.590,00	482.571,45	316.688,77	267.211,17
32.3 - ENSINO MÉDIO	0,00	0,00	0,00	0,00
32.4 - ENSINO SUPERIOR	0,00	0,00	0,00	0,00
32.5 - ENSINO PROFISSIONAL	0,00	0,00	0,00	0,00
32.6 - ENSINO DE JOVENS E ADULTOS	306.000,00	0,00	0,00	0,00
32.7 - EDUCAÇÃO ESPECIAL	0,00	0,00	0,00	0,00
32.8 - OUTRAS	0,00	0,00	0,00	0,00

TOTAL GERAL DAS DESPESAS COM EDUCAÇÃO

	DOTAÇÃO ATUALIZADA (c)	DESPESAS EMPENHADAS Até o bimestre (d)	DESPESAS LIQUIDADAS Até o bimestre (e)	DESPESAS PAGAS Até o bimestre (f)
33 - TOTAL GERAL DAS DESPESAS COM EDUCAÇÃO (10 + 20 + 32)	22.653.740,00	3.761.235,77	2.135.777,70	1.108.044,62
33.1 - Despesas Correntes	16.724.000,00	3.445.041,48	1.888.743,13	861.010,05
33.1.1 - Pessoal Ativo	11.324.000,00	2.627.864,77	1.574.837,59	730.614,78
33.1.2 - Pessoal Inativo	0,00	0,00	0,00	0,00
33.1.3 - Transferências às instituições comunitárias, confessionais ou filantrópicas sem fins lucrativos	67.000,00	898,00	898,00	898,00
33.1.4 - Outras Despesas Correntes	5.333.000,00	816.278,71	313.007,54	129.497,27
33.2 - Despesas de Capital	5.929.740,00	316.194,29	247.034,57	247.034,57
33.2.1 - Transferências às instituições comunitárias, confessionais ou filantrópicas sem fins lucrativos	54.500,00	0,00	0,00	0,00
33.2.2 - Outras Despesas de Capital	5.875.240,00	316.194,29	247.034,57	247.034,57

RELATÓRIO RESUMIDO DA EXECUÇÃO ORÇAMENTÁRIA
DEMONSTR. DAS RECEITAS E DESPESAS
COM MANUTENÇÃO E DESENV. DO ENSINO - MDE
ORÇAMENTOS FISCAL E DA SEGURIDADE SOCIAL
1º bimestre de 2024 (Janeiro a Fevereiro)

CONTROLE DA DISPONIBILIDADE FINANCEIRA E CONCILIAÇÃO BANCÁRIA	FUNDEB (ae)		SALÁRIO EDUCAÇÃO (af)	
34 - DISPONIBILIDADE FINANCEIRA EM 31 DE DEZEMBRO DE 2023		125.703,92		0,00







RELATÓRIO RESUMIDO DA EXECUÇÃO ORÇAMENTÁRIA
 DEMONSTR. DAS RECEITAS E DESPESAS
 COM MANUTENÇÃO E DESENV. DO ENSINO - MDE
 ORÇAMENTOS FISCAL E DA SEGURIDADE SOCIAL
 1º bimestre de 2024 (Janeiro a Fevereiro)

35 - (+) INGRESSO DE RECURSOS ATÉ O BIMESTRE (Orçamentário)	3.428.911,06	111.873,27
36 - (-) PAGAMENTOS EFETUADOS ATÉ O BIMESTRE (Orçamentário e restos a pagar)	996.842,13	0,00
37 - (-) DISPONIBILIDADE FINANCEIRA ATÉ O BIMESTRE	2.557.772,85	111.873,27
38 - (+) AJUSTES POSITIVOS (RETENÇÕES E OUTROS VALORES EXTRAORÇAMENTÁRIOS)	0,00	0,00
39 - (-) AJUSTES NEGATIVOS (OUTROS VALORES EXTRAORÇAMENTÁRIOS)	0,00	0,00
40 - (=) SALDO FINANCEIRO CONCILIADO(Saldo Bancário)	2.557.772,85	111.873,27

FONTE: SISTEMA: Aspec Informática - UNIDADE RESPONSÁVEL: Prefeitura Municipal de Altaneira - DATA DA EMISSÃO: 28/03/2024 - HORA DA EMISSÃO: 07:53:21

- 1 Os valores informados devem corresponder ao efetivamente transferido. Os percentuais correspondem ao disposto na legislação.
- 2 Limites mínimos anuais a serem cumpridos no encerramento do exercício.
- 3 Art. 25, parágrafo 3º, Lei 14.113/2020: Até 10% (dez por cento) dos recursos recebidos à conta dos Fundos, inclusive relativos à complementação da União, nos termos do parágrafo 2º do art. 16 desta Lei, poderão ser utilizados no primeiro quadrimestre do exercício imediatamente subsequente, mediante abertura de crédito adicional.
- 4 Os valores referentes à parcela dos Restos a Pagar inscritos sem disponibilidade financeira deverão ser informados somente no RREO do último bimestre do exercício.
- 5 Nos cinco primeiros bimestres do exercício o acompanhamento será feito com base na despesa líquida. No último bimestre do exercício, o valor deverá corresponder ao total da despesa empenhada.
- 6 As Tíndas representam áreas de atuação e não correspondem exatamente às subfunções da Função Educação. As despesas classificadas nas demais subfunções típicas e nas subfunções atípicas deverão ser rateadas para essas áreas de atuação.
- 7 Valor inscrito em RPNP sem disponibilidade de caixa, que não será considerado na apuração dos indicadores e limites. Para as Tíndas 15, 16 e 17, deverá ser comparado o total inscrito em RPNP com a disponibilidade de caixa por fonte de recursos. Para a Tínda 14, deverá ser verificada a diferença entre a disponibilidade nas Fontes do Fundeb e os RPNP referentes a essas despesas. Para a Tínda 18, deverá ser verificada a diferença entre as disponibilidades na Fonte VDAT e os RPNP dessas despesas.
- 8 Controle da execução de restos a pagar considerados no cumprimento do limite mínimo dos exercícios anteriores.
- 9 Nesta coluna não devem ser informados valores inferiores a 0 (zero).
- 10 Essa coluna não deve conter percentual superior a 100%. Caso isso ocorra, em razão de valores informados na coluna (i), os percentuais devem ser ajustados para 100%.

	
FRANCISCO DARIOMAR RODRIGUES SOARES PREFEITO MUNICIPAL	INFOCONT ASSESSORIA CONTABIL MUNICIPAL CONTADOR
	
MARCIA MOURA EVANGELISTA Ordenadora de Despesas	GENITARA LUIS DE SALES Controladora Geral

RREO - ANEXO XII (LC 141/2012, art.35)

R\$ 1,00

RECEITAS RESULTANTES DE IMPOSTOS E TRANSFERÊNCIAS CONSTITUCIONAIS E LEGAIS	PREVISÃO INICIAL	PREVISÃO ATUALIZADA (a)	RECEITAS REALIZADAS	
			ATÉ O BIMESTRE (b)	% (b/a)x100
RECEITA DE IMPOSTOS (I)	1.595.000,00	1.595.000,00	180.301,27	11,30
Receita Resultante do Imposto Predial e Territorial Urbano - IPTU	63.000,00	63.000,00	8.225,25	13,06
Receita Resultante do Imposto sobre Transmissão Inter Vivos - ITBI	18.000,00	18.000,00	1.120,00	6,22
Receita Resultante do Imposto sobre Serviços de Qualquer Natureza - ISS	399.000,00	399.000,00	86.256,94	21,62
Receita Resultante do Imposto de Renda e Provento de Qualquer Natureza Retido na Fonte - IRRF	1.115.000,00	1.115.000,00	84.699,08	7,60
RECEITAS DE TRANSFERÊNCIAS CONSTITUCIONAIS E LEGAIS (II)	27.538.000,00	27.538.000,00	5.512.341,59	20,02
Cota Parte FPM	17.030.000,00	17.030.000,00	3.458.873,01	20,31
Cota Parte ITR	1.000,00	1.000,00	20,24	2,02
Cota Parte IPVA	474.000,00	474.000,00	98.076,51	20,69
Cota Parte ICMS	10.000.000,00	10.000.000,00	1.950.436,72	19,50
Cota Parte IPI - Exportação	33.000,00	33.000,00	4.935,11	14,95
Outras Transferências Compensações Financeiras Provenientes de Impostos e Transferências Constitucionais	0,00	0,00	0,00	0,00
TOTAL DAS RECEITAS RESULTANTES DE IMPOSTOS E TRANSFERÊNCIAS CONSTITUCIONAIS E LEGAIS (III) = I+II	29.133.000,00	29.133.000,00	5.692.642,86	19,54

DESPESAS COM AÇÕES E SERVIÇOS PÚBLICOS DE SAÚDE (ASPS) POR SUBFUNÇÕES E CATEGORIA ECONÔMICA	DOTAÇÃO INICIAL	DOTAÇÃO ATUALIZADA (c)	DESPESAS EMPENHADAS		DESPESAS LIQUIDADAS		DESPESAS PAGAS	
			ATÉ O BIMESTRE (d)	% (d/c)x100	ATÉ O BIMESTRE (e)	% (e/c)x100	ATÉ O BIMESTRE (f)	% (f/c)x100
ATENÇÃO BÁSICA (IV)	5.828.950,00	5.828.950,00	1.313.374,37	22,53	645.629,92	11,08	268.813,96	4,61
Despesas Correntes	5.801.200,00	5.801.200,00	1.313.374,37	22,64	645.629,92	11,13	268.813,96	4,63
Despesas de Capital	27.750,00	27.750,00	0,00	0,00	0,00	0,00	0,00	0,00
ASSISTÊNCIA HOSPITALAR E AMBULATORIAL (V)	1.556.500,00	1.756.500,00	797.000,00	45,37	425.890,39	24,25	207.331,68	11,80
Despesas Correntes	1.556.500,00	1.756.500,00	797.000,00	45,37	425.890,39	24,25	207.331,68	11,80
Despesas de Capital	0,00	0,00	0,00	0,00	0,00	0,00	0,00	0,00
SUPOORTE PROFILÁTICO E TERAPÊUTICO (VI)	11.000,00	11.000,00	0,00	0,00	0,00	0,00	0,00	0,00
Despesas Correntes	11.000,00	11.000,00	0,00	0,00	0,00	0,00	0,00	0,00

RELATORIO RESUMIDO DA EXECUÇÃO ORÇAMENTÁRIA
 DEMONSTRATIVO DAS RECEITAS E DESPESAS COM
 AÇÕES E SERVIÇOS PÚBLICOS DE SAÚDE
 ORÇAMENTOS FISCAL E DA SEGURIDADE SOCIAL
 1º bimestre de 2024 (Janeiro a Fevereiro)

Despesas de Capital	0,00	0,00	0,00	0,00	0,00	0,00	0,00	0,00	0,00
VIGILANCIA SANITARIA (VII)	2.686,00	2.686,00	0,00	0,00	0,00	0,00	0,00	0,00	0,00
Despesas Correntes	2.186,00	2.186,00	0,00	0,00	0,00	0,00	0,00	0,00	0,00
Despesas de Capital	500,00	500,00	0,00	0,00	0,00	0,00	0,00	0,00	0,00
VIGILANCIA EPIDEMIOLOGICA (VIII)	1.000,00	1.000,00	0,00	0,00	0,00	0,00	0,00	0,00	0,00
Despesas Correntes	1.000,00	1.000,00	0,00	0,00	0,00	0,00	0,00	0,00	0,00
Despesas de Capital	0,00	0,00	0,00	0,00	0,00	0,00	0,00	0,00	0,00
ALIMENTAÇÃO E NUTRIÇÃO (IX)	0,00	0,00	0,00	0,00	0,00	0,00	0,00	0,00	0,00
Despesas Correntes	0,00	0,00	0,00	0,00	0,00	0,00	0,00	0,00	0,00
Despesas de Capital	0,00	0,00	0,00	0,00	0,00	0,00	0,00	0,00	0,00
OUTRAS SUBFUNÇÕES (X)	0,00	0,00	0,00	0,00	0,00	0,00	0,00	0,00	0,00
Despesas Correntes	0,00	0,00	0,00	0,00	0,00	0,00	0,00	0,00	0,00
Despesas de Capital	0,00	0,00	0,00	0,00	0,00	0,00	0,00	0,00	0,00
TOTAL (XI)=(IV+V+VI+VII+VIII+IX+X)	7.400.136,00	7.600.136,00	2.110.374,37	27,77	1.071.520,31	14,10	476.145,64	6,26	

APURAÇÃO DO CUMPRIMENTO DO LIMITE MÍNIMO PARA APLICAÇÃO EM ASPS

	DESPESAS EMPENHADAS (d)	DESPESAS LIQUIDADAS (e)	DESPESAS PAGAS (f)
Total das Despesas com ASPS (XII)=(XI)	2.110.374,37	1.071.520,31	476.145,64
(-) Restos a Pagar Não Processados Inscritos Indevidamente no Exercício sem Disponibilidade Financeira (XIII)	0,00	0,00	0,00
(-) Despesas Custeadas com Recursos Vinculados à Parcela do Percentual Mínimo que não foi Aplicada em ASPs em Exercícios Anteriores (XIV)	0,00	0,00	0,00
(-) Despesas Custeadas com Disponibilidade de Caixa Vinculada aos Restos a Pagar Cancelados (XV)	0,00	0,00	0,00
(=) VALOR APLICADO EM ASPS (XVI) = (XII - XIII - XIV - XV)	2.110.374,37	1.071.520,31	476.145,64
Despesa Mínima a ser Aplicada em ASPS (XVII) = (III) x 15% (LC 141/2012)			853.896,43
Despesa Mínima a ser Aplicada em ASPS (XVII) = (III) x 0,00% (Lei Orgânica Municipal)			0,00
Diferença entre o Valor Aplicado e a Despesa Mínima a ser Aplicada (XVIII) = (XVI (d ou e) - XVII.1)			217.623,88
Limite não Cumprido (XIX) = (XVIII) (quando valor for inferior a zero)			0,00

PERCENTUAL DA RECEITA DE IMPOSTOS E TRANSFERÊNCIAS CONSTITUCIONAIS E LEGAIS APLICADO EM ASPS(XVI / III)*100 (mínimo de 15% conforme LC nº 141/2012 ou % da Lei Orgânica Municipal) 18,82

CONTROLE DO VALOR REFERENTE AO PERCENTUAL MÍNIMO NÃO CUMPRIDO EM EXERCÍCIOS ANTERIORES PARA

FINIS DE APLICAÇÃO DOS RECURSOS VINCULADOS CONFORME ARTIGOS 25 E 26 DA LC 141/2012	SALDO INICIAL (h)	LIMITE NÃO CUMPRIDO			SALDO FINAL (não aplicado)1 (l)=(h-(i ou j))
		Despesas Custeadas no Exercício de Referência Empenhadas (i)	Liquidadas (j)	Pagas (k)	
diferença de limite não cumprido em 2024	0,00	0,00	0,00	0,00	0,00
diferença de limite não cumprido em 2023	0,00	0,00	0,00	0,00	0,00
diferença de limite não cumprido em Exercícios Anteriores	0,00	0,00	0,00	0,00	0,00
TOTAL DA DIFERENÇA DE LIMITE NÃO CUMPRIDO EM EXERCÍCIOS ANTERIORES (XX)	0,00	0,00	0,00	0,00	0,00

EXECUÇÃO DE RESTOS A PAGAR

EXERCÍCIO DO EMPENHO	Valor Mínimo p/aplicação em ASPS (m)	Valor aplicado em ASPS no exercício (n)	Valor aplicado além do limite mínimo (o)=(n-m) se < 0 então (o) = 0	Total inscrito em RP no exercício (p)	RNP Inscritos	Valor inscrito em RP considerado no limite (r)=(p-(o+q)) se<0, (r)=0	Total de RP pagos (s)	Total de RP a pagar (t)	Total de RP cancelados ou prescritos (u)	Diferença entre valor aplicado além do limite e o total de RP cancelados (v)=(o+q)-u)
					Indevidente no exercício sem disponibilidade financeira(q)=(XIIIId)					
Empenhos de 2024	0,00	0,00	0,00	0,00	0,00	0,00	0,00	0,00	0,00	0,00
Empenhos de 2023	0,00	0,00	0,00	0,00	0,00	0,00	0,00	0,00	0,00	0,00
Empenhos de 2022	0,00	0,00	0,00	0,00	0,00	0,00	0,00	0,00	0,00	0,00
Empenhos de 2021	0,00	0,00	0,00	0,00	0,00	0,00	0,00	0,00	0,00	0,00
Empenhos de 2020 e anteriores	0,00	0,00	0,00	0,00	0,00	0,00	0,00	0,00	0,00	0,00

TOTAL DOS RESTOS A PAGAR CANCELADOS OU PRESCRITOS ATÉ O FINAL DO EXERCÍCIO ATUAL QUE AFETARAM O CUMPRIMENTO DO LIMITE (XXI) 0,00
 TOTAL DOS RESTOS A PAGAR CANCELADOS OU PRESCRITOS ATÉ O FINAL DO EXERCÍCIO ANTERIOR QUE AFETARAM O CUMPRIMENTO DO LIMITE (XXII) 0,00
 TOTAL DOS RESTOS A PAGAR CANCELADOS OU PRESCRITOS NO EXERCÍCIO ATUAL QUE AFETARAM O CUMPRIMENTO DO LIMITE (XXIII) = (XXI - XXII) 0,00

CONTROLE DE RESTOS A PAGAR CANCELADOS OU PRESCRITOS CONSIDERADOS PARA FINS DE APLICAÇÃO DA DISPONIBILIDADE DE CAIXA CONFORME ARTIGO 24 Parágrafo 1º e 2º DA LC 141/2012	SALDO INICIAL (w)	LIMITE NÃO CUMPRIDO		SALDO FINAL (aa)=(w-(x ou y))
		Despesas Custeadas no Exercício de Referência	Empenhadas (x)	
Restos a pagar cancelados ou prescritos em 2024 a serem compensados (XXIV)	0,00	0,00	0,00	0,00
Restos a pagar cancelados ou prescritos em 2023 a serem compensados (XXV)	0,00	0,00	0,00	0,00
Restos a pagar cancelados ou prescritos em exercícios anteriores a serem compensados (XXVI)	0,00	0,00	0,00	0,00
TOTAL DE RESTOS A PAGAR CANCELADOS OU PRESCRITOS A COMPENSAR (XXVII)	0,00	0,00	0,00	0,00

RECEITAS ADICIONAIS PARA O FINANCIAMENTO DA SAÚDE NÃO COMPUTADAS NO CÁLCULO DO MÍNIMO	PREVISÃO INICIAL	PREVISÃO ATUALIZADA (c)	RECEITAS REALIZADAS	
			ATÉ O BIMESTRE (d)	% (d/c)*100
RECEITAS DE TRANSFERÊNCIAS PARA A SAÚDE (XXVIII)	4.056.000,00	4.056.000,00	420.129,75	10,36
Provenientes da União	4.024.000,00	4.024.000,00	420.129,75	10,44
Provenientes do Estado	24.000,00	24.000,00	0,00	0,00
Provenientes de Outros Municípios	8.000,00	8.000,00	0,00	0,00
RECEITAS DE OPERAÇÕES DE CRÉDITO INTERNAS E EXTERNAS VINCULADAS À SAÚDE (XXIX)	0,00	0,00	0,00	0,00
OUTRAS RECEITAS (XXX)	80.250,00	80.250,00	0,00	0,00
TOTAL DE RECEITAS ADICIONAIS PARA FINANCIAMENTO DA SAÚDE (XXXI)=(XXVIII+XXIX+XXX)	4.136.250,00	4.136.250,00	420.129,75	10,16

DESPESAS COM SAÚDE POR SUBFUNÇÕES E CATEGORIA ECONÔMICA NÃO COMPUTADAS NO CÁLCULO DO MÍNIMO	DOTAÇÃO INICIAL	DOTAÇÃO ATUALIZADA (c)	DESPESAS EMPENHADAS		DESPESAS LIQUIDADAS		DESPESAS PAGAS	
			ATÉ O BIMESTRE (d)	% (d/c)x100	ATÉ O BIMESTRE (e)	% (e/c)x100	ATÉ O BIMESTRE (f)	% (f/c)x100
ATENÇÃO BÁSICA (XXXII)	2.888.930,00	2.888.930,00	678.121,55	23,47	256.415,10	8,88	136.007,55	4,71
Despesas Correntes	2.398.420,00	2.398.420,00	678.121,55	28,27	256.415,10	10,69	136.007,55	5,67
Despesas de Capital	490.510,00	490.510,00	0,00	0,00	0,00	0,00	0,00	0,00

RELATORIO RESUMIDO DA EXECUÇÃO ORÇAMENTÁRIA
 DEMONSTRATIVO DAS RECEITAS E DESPESAS COM
 AÇÕES E SERVIÇOS PÚBLICOS DE SAÚDE
 ORÇAMENTOS FISCAL E DA SEGURIDADE SOCIAL
 1º bimestre de 2024 (Janeiro a Fevereiro)

ASSISTÊNCIA HOSPITALAR E AMBULATORIAL (XXXIII)	1.472.750,00	1.442.750,00	120.000,00	8,32	87.829,60	6,09	41.038,21	2,84
Despesas Correntes	915.000,00	885.000,00	120.000,00	13,56	87.829,60	9,92	41.038,21	4,64
Despesas de Capital	557.750,00	557.750,00	0,00	0,00	0,00	0,00	0,00	0,00
SUORTE PROFILOÍTICO E TERAPÊUTICO (XXXIV)	9.000,00	9.000,00	0,00	0,00	0,00	0,00	0,00	0,00
Despesas Correntes	9.000,00	9.000,00	0,00	0,00	0,00	0,00	0,00	0,00
Despesas de Capital	0,00	0,00	0,00	0,00	0,00	0,00	0,00	0,00
VIGILÂNCIA SANITÁRIA (XXXV)	0,00	0,00	0,00	0,00	0,00	0,00	0,00	0,00
Despesas Correntes	0,00	0,00	0,00	0,00	0,00	0,00	0,00	0,00
Despesas de Capital	0,00	0,00	0,00	0,00	0,00	0,00	0,00	0,00
VIGILÂNCIA EPIDEMIOLÓGICA (XXXVI)	0,00	0,00	0,00	0,00	0,00	0,00	0,00	0,00
Despesas Correntes	0,00	0,00	0,00	0,00	0,00	0,00	0,00	0,00
Despesas de Capital	0,00	0,00	0,00	0,00	0,00	0,00	0,00	0,00
ALIMENTAÇÃO E NUTRIÇÃO (XXXVII)	747.540,00	747.540,00	156.200,00	20,90	82.723,70	11,07	38.582,44	5,15
Despesas Correntes	693.040,00	693.040,00	156.200,00	22,54	82.723,70	11,94	38.582,44	5,57
Despesas de Capital	54.500,00	54.500,00	0,00	0,00	0,00	0,00	0,00	0,00
OUTRAS SUBFUNÇÕES (XXXVIII)	0,00	0,00	0,00	0,00	0,00	0,00	0,00	0,00
Despesas Correntes	0,00	0,00	0,00	0,00	0,00	0,00	0,00	0,00
Despesas de Capital	0,00	0,00	0,00	0,00	0,00	0,00	0,00	0,00
TOTAL DAS DESPESAS NÃO COMPUTADAS NO CÁLCULO DO MÍNIMO (XXXIX)=(XXXII+XXXIII+XXXIV+XXXV+XXXVI+XXXVII+XXXVIII)	5.118.220,00	5.088.220,00	954.321,55	18,76	426.968,40	8,39	215.628,20	4,24





DESPESAS TOTAIS COM SAÚDE EXECUTADAS COM RECURSOS PRÓPRIOS E COM RECURSOS TRANSFERIDOS DE OUTROS ENTES	DOTAÇÃO INICIAL	DOTAÇÃO ATUALIZADA (C)	DESPESAS EMPENHADAS		DESPESAS LIQUIDADAS		DESPESAS PAGAS	
			ATÉ O BIMESTRE (D)	% [(d/c)x100]	ATÉ O BIMESTRE (E)	% [(e/c)x100]	ATÉ O BIMESTRE (F)	% [(f/c)x100]
ATENÇÃO BÁSICA (XI)=(IV + XXXII)	8.717.880,00	8.717.880,00	1.991.495,92	22,84	902.045,02	10,35	404.821,51	4,64
ASSISTÊNCIA HOSPITALAR E AMBULATORIAL (XLI)=(V + XXXIII)	3.029.250,00	3.199.250,00	917.000,00	28,66	513.719,99	16,06	248.369,89	7,76
SUORTE PROFILOÍTICO E TERAPÊUTICO (XLII)=(VI + XXXIV)	20.000,00	20.000,00	0,00	0,00	0,00	0,00	0,00	0,00
VIGILÂNCIA SANITÁRIA (XLIII)=(VII + XXXV)	2.686,00	2.686,00	0,00	0,00	0,00	0,00	0,00	0,00
VIGILÂNCIA EPIDEMIOLÓGICA (XLIV)=(VIII + XXXVI)	748.540,00	748.540,00	156.200,00	20,87	82.723,70	11,05	38.582,44	5,15
ALIMENTAÇÃO E NUTRIÇÃO (XLV)=(IX + XXXVII)	0,00	0,00	0,00	0,00	0,00	0,00	0,00	0,00
OUTRAS SUBFUNÇÕES (XLVI)=(X + XXXVIII)	0,00	0,00	0,00	0,00	0,00	0,00	0,00	0,00

TOTAL DAS DESPESAS COM SAÚDE (XLVII)=(XI + XXXIX) | 12.518.356,00 | 12.688.356,00 | 3.064.695,92 | 24,15 | 1.498.488,71 | 11,81 | 691.773,84 | 5,45 |

FONTE: SISTEMA: Aspec Informática - UNIDADE RESPONSÁVEL: Prefeitura Municipal de Altaneira - DATA DA EMISSÃO: 28/03/2024 - HORA DA EMISSÃO: 07:54:19

NOTAS:

- (1) Nos cinco primeiros bimestres do exercício, o acompanhamento será feito com base na despesa liquidada.
No último bimestre do exercício, o valor deverá corresponder ao total da despesa empenhada.
- (2) Até o exercício de 2018, o controle da execução dos restos a pagar considerava apenas os valores dos restos a pagar não processados (regra antiga).
A partir do exercício de 2019, o controle da execução dos restos a pagar considera os restos a pagar processados e não processados (regra nova).

 FRANCISCO DARIOMAR RODRIGUES SOARES PREFEITO MUNICIPAL	 INFOCONT ASSESSORIA CONTÁBIL MUNICIPAL CONTADOR
 MARCIA MOURA EVANGELISTA Ordenadora de Despesas	 GENIANA LUIS DE SALES Controladora Geral

RREO - Anexo 13 (Lei no. 11.079 de 30.12.2004, arts 22,25 e 28)

R\$ 1,00

IMPACTOS DAS CONTRATAÇÕES DE PPP	SALDO TOTAL EM		SALDO FINAL EM 2024																	
	31 DE DEZEMBRO DO EXERCÍCIO ANTERIOR	EXERCÍCIO ANTERIOR	Até o bimestre																	
TOTAL DE ATIVOS																				
Ativos constituídos pela SPE	0,00	0,00	0,00	0,00	0,00	0,00	0,00	0,00	0,00	0,00	0,00	0,00	0,00	0,00	0,00	0,00	0,00	0,00	0,00	0,00
TOTAL DE PASSIVOS																				
Obrigações decorrentes de ativos constituídos pela SPE	0,00	0,00	0,00	0,00	0,00	0,00	0,00	0,00	0,00	0,00	0,00	0,00	0,00	0,00	0,00	0,00	0,00	0,00	0,00	0,00
Provisões de PPP	0,00	0,00	0,00	0,00	0,00	0,00	0,00	0,00	0,00	0,00	0,00	0,00	0,00	0,00	0,00	0,00	0,00	0,00	0,00	0,00
Outros passivos	0,00	0,00	0,00	0,00	0,00	0,00	0,00	0,00	0,00	0,00	0,00	0,00	0,00	0,00	0,00	0,00	0,00	0,00	0,00	0,00
ATOS POTENCIAIS PASSIVOS																				
Obrigações contratuais	0,00	0,00	0,00	0,00	0,00	0,00	0,00	0,00	0,00	0,00	0,00	0,00	0,00	0,00	0,00	0,00	0,00	0,00	0,00	0,00
Riscos não provisionados	0,00	0,00	0,00	0,00	0,00	0,00	0,00	0,00	0,00	0,00	0,00	0,00	0,00	0,00	0,00	0,00	0,00	0,00	0,00	0,00
Garantias concedidas	0,00	0,00	0,00	0,00	0,00	0,00	0,00	0,00	0,00	0,00	0,00	0,00	0,00	0,00	0,00	0,00	0,00	0,00	0,00	0,00
Outros Passivos Contingentes	0,00	0,00	0,00	0,00	0,00	0,00	0,00	0,00	0,00	0,00	0,00	0,00	0,00	0,00	0,00	0,00	0,00	0,00	0,00	0,00

DESPESAS DE PPP	EXERCÍCIO		EXERCÍCIO										
	ANTERIOR	CORRENTE (2024)	<2025>	<2026>	<2027>	<2028>	<2029>	<2030>	<2031>	<2032>	<2033>		
DO ENTE FEDERADO, EXCETO ESTATAIS NÃO DEPENDENTES													
(I) = (I.1 + I.2)	0,00	0,00	0,00	0,00	0,00	0,00	0,00	0,00	0,00	0,00	0,00	0,00	
Contratadas (I.1)	0,00	0,00	0,00	0,00	0,00	0,00	0,00	0,00	0,00	0,00	0,00	0,00	
A Contratar (I.2)	0,00	0,00	0,00	0,00	0,00	0,00	0,00	0,00	0,00	0,00	0,00	0,00	
DAS ESTATAIS NÃO-DEPENDENTES (II) = (II.1 + II.2)													
Contratadas (II.1)	0,00	0,00	0,00	0,00	0,00	0,00	0,00	0,00	0,00	0,00	0,00	0,00	
A Contratar (II.2)	0,00	0,00	0,00	0,00	0,00	0,00	0,00	0,00	0,00	0,00	0,00	0,00	
TOTAL DAS DESPESAS DE PPP (III) = (I + II)	0,00	0,00	0,00	0,00	0,00	0,00	0,00	0,00	0,00	0,00	0,00	0,00	
RECEITA CORRENTE LÍQUIDA (RCL) (IV)	44.791.600,89	46.319.136,68											





Ceará
Governo Municipal de Altaneira
Consolidado

RELATÓRIO RESUMIDO DA EXECUÇÃO ORÇAMENTÁRIA
DEMONSTRATIVO DAS PARCERIAS PÚBLICO-PRIVADAS
ORÇAMENTOS FISCAL E DA SEGURIDADE SOCIAL
1º bimestre de 2024 (Janeiro a Fevereiro)

Pag.: 0002

TOTAL DAS DESPESAS CONSIDERADAS PARA O LIMITE (I)		0,00	0,00
TOTAL DAS DESPESAS CONSIDERADAS PARA O LIMITE / RCL (%)		0,00	0,00
(V) = (I / IV)		0,00	0,00

FONTE: SISTEMA: Aspec Informática - UNIDADE RESPONSÁVEL: Prefeitura Municipal de Altaneira - DATA DA EMISSÃO: 28/03/2024 - HORA DA EMISSÃO: 08:03:02
NOTA:

 FRANCISCO DAPONAR RODRIGUES SOARES PREFEITO MUNICIPAL	 INFOCONT ASSESSORIA CONTABIL MUNICIPAL CONTADOR
 MARCIA MOURA EVANGELISTA Ordenadora de Despesas	 GENIANA LINS DE SALES Controladora geral

RREO - Anexo 14 (LRF, Art. 48)

R\$ 1,00

BALANÇO ORÇAMENTÁRIO		Até o Bimestre
RECEITAS		
Previsão Inicial		63.500.000,00
Previsão Atualizada		63.500.000,00
Receitas Realizadas		8.972.939,00
Déficit Orçamentário		0,00
Saldos de Exercícios Anteriores (Utilizados para créditos Adicionais)		0,00
DESPESAS		
Dotação Inicial		63.500.000,00
Dotação Atualizada		63.500.000,00
Despesas Empenhadas		14.271.435,83
Despesas Liquidadas		6.890.393,95
Despesas Pagas		3.689.961,81
Superávit Orçamentário		2.082.545,05
DESPESAS POR FUNÇÃO/SUBFUNÇÃO		
		Até o Bimestre
Despesas Empenhadas		14.271.435,83
Despesas Liquidadas		6.890.393,95
RECEITA CORRENTE LÍQUIDA - RCL		
		Até o Bimestre
Receita Corrente Líquida		46.319.136,68
Receita Corrente Líquida Ajustada para Cálculo dos Limites de Endividamento		45.169.140,68
Receita Corrente Líquida Ajustada para Cálculo dos Limites da Despesa com PESSOAL		45.157.844,68
RECEITAS E DESPESAS DOS REGIME PRÓPRIO DE PREVIDÊNCIA DOS SERVIDORES		
		Até o Bimestre
Fundo em Capitalização (PLANO PREVIDENCIÁRIO)		
Receitas Previdenciárias Realizadas		0,00
Despesas Previdenciárias Empenhadas		0,00
Despesas Previdenciárias Liquidadas		0,00

RELATÓRIO RESUMIDO DA EXECUÇÃO ORÇAMENTÁRIA
 DEMONSTRATIVO SIMPLIFICADO DO REL. RESUMIDO DA EXECUÇÃO ORÇAMENTÁRIA
 ORÇAMENTOS FISCAL E DA SEGURIDADE SOCIAL
 1º bimestre de 2024 (Janeiro a Fevereiro)

Despesas Previdenciárias Pagas
 Resultado Previdenciário
 Fundo em Repartição (PLANO FINANCEIRO)
 Receitas Previdenciárias Realizadas
 Despesas Previdenciárias Empenhada
 Despesas Previdenciárias Liquidadas
 Despesas Previdenciárias Pagas
 Resultado Previdenciário

0,00
 0,00
 0,00
 0,00
 0,00
 0,00
 0,00

RESULTADOS PRIMÁRIO E NOMINAL

	Meta fixada no Anexo de Metas Fiscais da LDO (a)	Resultado apurado até o bimestre (b)	% em relação (b/a)
Resultado Primário (sem RPPS) - Acima da Tinha	-1.057.924,94	1.358.537,56	-128,42 %
Resultado Nominal (sem RPPS) - Abaixo da Tinha	274.624,94	5.476.567,01	519,75 %

RESTOS A PAGAR POR PODER E MINISTÉRIO PÚBLICO

	Inscrição	Cancelamento Até o Bimestre	Pagamento Até o Bimestre	Saldo a Pagar
RESTOS A PAGAR PROCESSADOS	6.714.126,83	0,00	3.995.906,78	2.718.220,05
Poder Executivo	6.436.276,52	0,00	3.723.056,47	2.713.220,05
Poder Legislativo	277.850,31	0,00	272.850,31	5.000,00
Poder Judiciário	0,00	0,00	0,00	0,00
Ministério Público	0,00	0,00	0,00	0,00
Defensoria Pública	0,00	0,00	0,00	0,00
RESTOS A PAGAR NÃO PROCESSADOS	384.450,61	0,00	153.469,34	230.981,27
Poder Executivo	346.973,61	0,00	153.469,34	193.504,27
Poder Legislativo	37.477,00	0,00	0,00	37.477,00

Ceará
Governo Municipal de Altaneira
Consolidado

RELATÓRIO RESUMIDO DA EXECUÇÃO ORÇAMENTÁRIA
DEMONSTRATIVO SIMPLIFICADO DO REL. RESUMIDO DA EXECUÇÃO ORÇAMENTÁRIA
ORÇAMENTOS FISCAL E DA SEGURIDADE SOCIAL
1º bimestre de 2024 (Janeiro a Fevereiro)

Pag.: 0003

Poder Judiciário		0,00		0,00		0,00		0,00
Ministério Público		0,00		0,00		0,00		0,00
Defensoria Pública		0,00		0,00		0,00		0,00
TOTAL		7.098.577,44		0,00		4.149.376,12		2.949.201,32

Ceará
 Governo Municipal de Altaneira
 Consolidado

RELATÓRIO RESUMIDO DA EXECUÇÃO ORÇAMENTÁRIA
 DEMONSTRATIVO SIMPLIFICADO DO REL. RESUMIDO DA EXECUÇÃO ORÇAMENTÁRIA
 ORÇAMENTOS FISCAL E DA SEGURIDADE SOCIAL
 1º bimestre de 2024 (Janeiro a fevereiro)

Pag.: 0004

DESPESAS COM MANUTENÇÃO E DESENVOLVIMENTO DO ENSINO	Valor Apurado Até o Bimestre	Limites Constitucionais Anuais	
		% mínimo a Aplicar no Exercício	% Aplicado Até o Bimestre
Mínimo Anual de < 25% > das Receitas de Impostos na Manutenção e Desenvolvimento do Ensino	-174.630,87	25%	-3,07
Mínimo Anual de 70% do FUNDEB na Remuneração dos Profissionais da Educação Básica	1.557.040,40	70%	45,41
Percentual de 50% da complementação da União ao FUNDEB (VAAT) na Educação Infantil	321.307,95	50%	39,69
Mínimo de 15% da Complementação da União ao FUNDEB (VAAT) em Despesa de Capital	0,00	15%	0,00

RECEITAS DE OPERAÇÕES DE CRÉDITO E DESPESAS DE CAPITAL	Valor Apurado no Exercício	Saldo não realizado
Receitas de Operações de Crédito		
Despesa de Capital Líquida		

PROJEÇÃO ATUARIAL DOS REGIMES DE PREVIDÊNCIA	100.º EXERCÍCIO			200.º EXERCÍCIO			350.º EXERCÍCIO		
	Valor Apurado	Saldo	Limite	Valor Apurado	Saldo	Limite	Valor Apurado	Saldo	Limite
Fundo em Capitalização (Plano Previdenciário)									
Receitas Previdenciárias									
Despesas Previdenciárias									
Resultado Previdenciário									
Fundo em Repartição (Plano Financeiro)									
Receitas Previdenciárias									
Despesas Previdenciárias									
Resultado Previdenciário									

Valor Apurado | Saldo

RELATÓRIO RESUMIDO DA EXECUÇÃO ORÇAMENTÁRIA
DEMONSTRATIVO SIMPLIFICADO DO REL. RESUMIDO DA EXECUÇÃO ORÇAMENTÁRIA
ORÇAMENTOS FISCAL E DA SEGURIDADE SOCIAL
1º bimestre de 2024 (Janeiro a Fevereiro)

RECEITA DA ALIENAÇÃO DE ATIVOS E APLICAÇÃO DOS RECURSOS	no Exercício	a Realizar
Receitas da Alienação de Ativos		
Aplicação dos Recursos da Alienação de Ativos		

DESPESAS COM AÇÕES E SERVIÇOS PÚBLICOS DE SAÚDE	Valor Apurado Até o Bimestre	Limite Constitucional Anual	
		% Mínimo a Aplicar no Exercício	% Aplicado Até o Bimestre
Despesas com Ações e Serviços Públicos de Saúde executadas com recursos de impostos	1.071.520,31	15,00 %	18,82 %
DESPESAS DE CARÁTER CONTINUADO DERIVADAS DE PPP	Valor Apurado no Exercício corrente		
Total das Despesas Consideradas para o Limite / RCL (%)			

FONTE: SISTEMA: Aspec Informática - UNIDADE RESPONSÁVEL: Prefeitura Municipal de Altaneira - DATA DA EMISSÃO: 28/03/2024 - HORA DA EMISSÃO: 08:05:23



RELATÓRIO RESUMIDO DA EXECUÇÃO ORÇAMENTÁRIA
DEMONSTRATIVO SIMPLIFICADO DO REL. RESUMIDO DA EXECUÇÃO ORÇAMENTÁRIA
ORÇAMENTOS FISCAL E DA SEGURIDADE SOCIAL
1º bimestre de 2024 (Janeiro a Fevereiro)


FRANCISCO DARIOMAR RODRIGUES SOARES
PREFEITO MUNICIPAL

MARCIA MOURA EVANGELISTA
Ordenadora de Despesas


INFOCONT ASSESSORIA CONTABIL MUNICIPAL
CONTADOR

GENIARA LUIS DE SALES
Controladora Geral