ESTADO DO CEARÁ

PREFEITURA MUNICIPAL DE ALTANEIRA

PLANO PLURIANUAL

QUADRIÊNIO

2018 a 2021

GABINETE DO PREFEITO

Altaneira (CE)., 15 de Dezembro de 2017.

Senhor Presidente,

Pelo presente, e de acordo com o Art. 4º da Instrução Normativa nº 02/2008, encaminhamos em formato eletrônico a esse Colendo Tribunal de Contas do Estado - TCE, exemplar do PLANO PLURIANUAL - PPA deste Município de Altaneira – Ceará, para o período de 2018 a 2021.

No ensejo da oportunidade, apresentamos a V. Exa. e aos demais membros desse Colegiado, protestos de estima e consideração.

Atenciosamente,

Francisco Dariomar Rodrigues Soares
Prefeito Municipal

Exmo. Sr.
EDILBERTO CARLOS PONTES LIMA
DD. Presidente do Tribunal de Contas do Estado - TCE
Fortaleza – CE.

Rua Dep. Furtado Leite, 272 - Centro PABX: (88) 3548.1185 - Altaneira - Ceará - CEP: 63195-000
CNPJ Nº. 07.385.503/0001-71 - Correio Eletrônico: gabinete@altaneira.ce.gov.br

CERTIDÃO DE PUBLICAÇÃO

Para os devidos fins de prova junto ao Tribunal de Contas do Estado – TCE, em especial para atendimento das exigências da Instrução Normativa n.º 03/2000., **CERTIFICAMOS**, que a **Plano Plurianual**, relativo aos exercícios financeiros de 2018 a 2021, foi publicado através de afixação em FLANELÓGRAFO na sede desta prefeitura em **13/12/2017**, como também divulgada através do site do município: www.altaneira.ce.gov.br, cumprindo assim as determinações contidas no art. 52, combinado com o art. 48 da Lei Complementar 101/2000 (Lei de Responsabilidade Fiscal).

Paço da Prefeitura Municipal de Altaneira-CE., 13 de Dezembro de 2017.

Francisco Dariomar Rodrigues Soares
Prefeito Municipal

GABINETE DO
PREFEITO

PLANO PLURIANUAL

Quadriênio

2018 a 2021

Administração: Francisco Dariomar Rodrigues Soares

ALTANEIRA - CEARÁ

Rua Dep. Furtado Leite, 272 - Centro PABX: (88) 3548.1185 - Altaneira - Ceará - CEP: 63195-000
CNPJ Nº. 07.385.503/0001-71 - Correio Eletrônico: gabinete@altaneira.ce.gov.br

Gabinete do Prefeito

LEI MUNICIPAL N.º 707/2017 **de 07 de dezembro de 2017.**

Dispõe sobre o Plano Plurianual do Município de Altaneira - Estado do Ceará, para o quadriênio 2018/2021, e dá outras providências.

O PREFEITO MUNICIPAL DE ALTANEIRA - ESTADO DO CEARÁ,

Faço saber que a Câmara Municipal de Altaneira (CE) aprovou e eu sanciono e promulgo a seguinte Lei:

CAPITULO I

DAS DISPOSIÇÕES PRELIMINARES

Art. 1º - O Plano Plurianual do Município de Altaneira (CE), para o quadriênio 2018/2021, constituído pelos anexos integrantes desta Lei e elaborados de conformidade com o inciso I e parágrafo 1º do Art. 165, da Constituição Federal, fixa para o período, as despesas a ele vinculadas em R$ 105.181.346,00 (cento e cinco milhões, cento e oitenta e um mil, trezentos e quarenta e seis reais).

§ 1º - As despesas do Plano Plurianual para o período de 2018 a 2021, fixadas no "caput" deste artigo e demonstradas nos anexos integrantes desta lei, estão distribuídas da seguinte forma:

Exercício Financeiro de 2018	24.403.317,00
Exercício Financeiro de 2019	25.623.483,00
Exercício Financeiro de 2020	26.904.657,00
Exercício Financeiro de 2021	28.249.889,00
TOTAL	**105.181.346,00**

§ 2º - Ocorrendo mudança de moeda, extinção do indexador, dolarização da moeda nacional, mudança na política salarial, corte de casas decimais e qualquer outra ocorrência no Sistema Monetário Nacional, fica o Poder Executivo Municipal, através de Decreto, autorizado a adequar as disposições desta Lei de forma que seus valores

sejam imediatamente revistos, atentando para a perfeita atualização e principalmente, para que o equilíbrio dos sistemas orçamentário e financeiro, seja conservado e estes não sofram prejuízo manifesto capaz de inviabilizar, temporária ou indefinidamente o atendimento dos objetivos programados e a continuidade do funcionamento da máquina administrativa.

Art. 2º - O plano Plurianual com as Despesas de Capital programadas com base nos recursos disponíveis, à vista da previsão das despesas correntes, desdobra-se, analítica e sinteticamente, na forma dos anexos que integram a presente lei, de acordo com as diretrizes das ações do Governo Municipal.

§ 1º - No cumprimento do disposto neste artigo, serão observados os limites parciais das Despesas de Capital fixados neste Plano Plurianual, devendo os Orçamentos Anuais garantir o atendimento de outras despesas decorrentes e os programas de duração continuada, como dispõe o parágrafo 1º, do art. 165, da Constituição Federal.

§ 2º - Quando os limites parciais a que se refere o parágrafo anterior não forem atingidos, as parcelas não utilizadas serão somadas às disponibilidades do exercício seguinte e destinadas ao mesmo programa de trabalho.

Art. 3º - Consideram-se, para os efeitos deste Plano Plurianual os seguintes conceitos:

I. **Diretrizes** são o conjunto de princípios e critérios que deve orientar a execução dos programas de governo;
II. **Objetivo Programático** é a descrição sucinta dos resultados esperados do programa;
III. **Macroobjetivo** é o que resulta do desdobramento, em primeiro nível, dos objetivos estratégicos e conformam as grandes linhas da ação do governo;
IV. **Programa** é o instrumento de organização da atuação governamental visando à concretização dos objetivos pretendidos, sendo mensurado por indicadores estabelecidos e que articula uma ação ou conjunto de ações que concorrem para um objetivo, visando à solução de um problema ou o atendimento de uma necessidade ou demanda da sociedade. São tipos de programas:

01. **Programa Finalístico** é aquele que resulta em bens e serviços ofertados diretamente à sociedade;

02. **Programa de Gestão Pública** é aquele que compreende ações de governo composto de atividade de planejamento, orçamento, controle interno, sistemas de informação, diagnósticos de suporte, coordenação, supervisão, avaliação e divulgação de políticas públicas, incluindo-se as despesas operacionais administrativas;

03. **Ações** são instrumentos de programação constituídos de operações para alcançar o objetivo de um programa de governo;

04. **Atividade** é um instrumento de programação administrativa para alcançar os objetivos de um programa, envolvendo um conjunto de operações que se realizam de modo contínuo e permanente, necessárias à manutenção da ação de governo;

05. **Projeto** é um instrumento de programação administrativa para alcançar o objetivo de um programa, envolvendo um conjunto de operações, limitadas no tempo, das quais decorre um produto final, que concorre para a expansão ou o aperfeiçoamento da ação de governo;

06. **Operação Especial** são despesas que não contribuem para a manutenção das ações de governo, das quais não resulta um produto e não geram contraprestação direta sob a forma de bens ou serviços sendo uma ação típica ao detalhamento da função "ENCARGOS ESPECIAIS";

07. **Meta** é o resultado final pretendido para a ação e os intermediários, obtidos ao longo do período de planejamento/execução, como um cronograma físico expresso na unidade de medida indicada;

08. **Produto ou objeto** é o resultado da realização da ação;

09. **Unidade de Medida** é a unidade usada para medir a carga de trabalho contida na ação;

10. **Despesas decorrentes dos investimentos** são aquelas de manutenção, conservação e funcionamento que, durante a vigência do plano, passarão a ser necessárias como consequência dos investimentos e não incluídas no inciso seguinte;

11. **Programas de duração continuada,** os que resultem em prestação de serviços diretamente à comunidade, excluídos o pagamento de benefícios previdenciários e os encargos financeiros.

Parágrafo único - Cada programa deverá conter:

I. objetivo;
II. órgão responsável;
III. valor global;
IV. prazo de conclusão;
V. fonte de financiamento;
VI. indicador que quantifique a situação que o programa tenha por fim modificar;
VII. metas correspondentes aos bens e serviços necessários para atingir o objetivo.

CAPITULO II

DAS CLASSIFICAÇÕES DE PRIORIDADES

Art. 4º - A execução do Programa de Trabalho obedecerá a seguinte escala hierárquica de prioridades, ainda que ocorram transferências voluntárias de recursos e/ou convênios não previstos neste instrumento de planejamento:

PRIORIDADE ESPECIAL (PE) - O Prefeito Municipal, através de ato circunstanciado, fica autorizado a nomear ou renomear qualquer programa de trabalho como PRIORIDADE ESPECIAL, nas seguintes hipóteses:

I. quando as características do programa coincidirem com os objetivos para saneamento de situações emergenciais;
II. quando o Governo da União e/ou Estado já tenham depositado parcela respectiva de recursos financeiros e o Município participe com recursos até 50% (cinquenta por cento) do custo final do programa de trabalho;
III. quando o Município venha a participar de programa de trabalho com outros municípios vizinhos e estes tenham depositado volume superior a 50% (cinquenta por cento) da parcela da obrigação individual, considerando que o programa a ser executado conste dos respectivos planos plurianuais de investimentos ou, que o programa tenha sua execução total no primeiro exercício do Plano Plurianual dos Governos conveniados;
IV. quando houver receita de capital derivada de alienação de bens e direitos que integram o patrimônio público, destinada especificamente a financiamento de despesa de capital prevista neste plano.

PRIORIDADE 01 - quando os trabalhos tenham início no primeiro exercício podendo ser concluídos antes do período programado, ficando autorizada a utilização dos recursos alocados nos projetos de PRIORIDADE 04, como fundos para suplementações necessárias nas seguintes hipóteses:

I. quando sua execução independa do período climático regional;
II. quando os recursos financeiros estejam disponíveis ao cumprimento do cronograma de desembolso;
III. quando houver projetos iniciados em exercícios anteriores, classificados como projetos paralisados ou obras inacabadas por simples ausência de recursos, estes poderão ser reformulados e adaptados para outros fins imediatos, desde que dentro da mesma área do programa de origem;
IV. quando obras inacabadas ou paralisadas por irregularidades comprovadas pela fiscalização do Tribunal de Contas dos Municípios, contempladas no Orçamento

de 2018 e integrantes deste Plano Plurianual, poderão ser executadas como PRIORIDADE ESPECIAL, caso o município esteja sofrendo prejuízo pela inviabilidade de recebimento de transferências voluntárias de outros órgãos da mesma esfera governamental e se os recursos a receber, dependem das conclusões das obras;

V. quando os projetos a serem executados estejam classificados nas funções de governo: Educação, Saúde e Assistência Social;

VI. quando os projetos a serem executados se destinam a conservação e recuperação do Patrimônio Municipal.

PRIORIDADE 02 - quando a execução dos trabalhos exija condições climáticas favoráveis, ficando autorizada a utilização dos recursos alocados nos projetos de PRIORIDADE 04, como fundos para as suplementações necessárias ao adiantamento do seu cronograma. Os trabalhos serão adiados para o exercício seguinte no todo ou em parte quando não ocorram condições climáticas favoráveis.

PRIORIDADE 03 - quando a execução dos trabalhos provenientes de convênios dependa de recursos ainda não depositados.

PRIORIDADE 04 - quando a execução do programa de trabalho dependa da execução de outro programa classificado em qualquer das prioridades anteriores, servindo os projetos classificados nesta prioridade como suporte para a obtenção de fundos orçamentários às prioridades imediatamente anteriores.

CAPITULO III

DOS OBJETIVOS E METAS

Art. 5º - As diretrizes, os produtos e/ou objetos e as metas da ação governamental na área de investimentos e os recursos necessários a sua execução, estão especificados nos anexos e quadros desta lei, constituindo-se parte integrante dela, observada a seguinte estrutura:

Anexo I	Quadro Demonstrativo das Receitas Estimadas 2018/2021
Anexo I – A	Demonstrativo da Receita Corrente Líquida 2018/2021
Anexo II	Aplicação de Recursos na Manutenção e Desenvolvimento do Ensino Fundamental 2018/2021
Anexo III	Aplicação em Ações e Serviços Públicos de Saúde 2018/2021
Anexo IV	Base de Cálculo do Limite de Despesas do Legislativo 2018/2021
Anexo V	Demonstrativo da Despesa com Pessoal em Relação à Receita Corrente Líquida 2018/2021
-	Quadro de Detalhamento da Despesa 2018/2021
-	Quadro de Detalhamento da Despesa por Função 2018/2021
-	Quadro de Detalhamento da Despesa por Subfunção 2018/2021

-	Quadro de Detalhamento da Despesa por Programa 2018/2021
-	Quadro de Detalhamento da Despesa por Órgão 2018/2021
-	Quadro de Detalhamento da Despesa por Unidade Orçamentária 2018/2021
-	Quadro de Detalhamento da Despesa por Função e Subfunção2018/2021
-	Quadro de Detalhamento da Despesa por Programa e Ações por Função e Subfunção 2018/2021
-	Quadro de Detalhamento da Despesa – Relação de Programas 2018/2021
-	Quadro de Detalhamento da Despesa – Relação de Ações 2018/2021

Art. 6º - Os valores financeiros contidos nos anexos desta Lei estão orçados a preços de JANEIRO de 2017 e poderão ser proporcionalmente corrigidos de conformidade com as normas, critérios e/ou instruções emanadas do comando da política financeira do Governo Federal e, estabelecidos nas leis de diretrizes orçamentárias vigentes, até o limite de 5,00% a.a. (cinco por cento ao ano).

Art. 7º - O Poder Executivo Municipal, no decorrer da vigência deste plano, proporá ao Poder Legislativo, revisões para alterações ou ajustes de valores, produtos e/ou objetos e metas contidas no PPA - Plano Plurianual, provocadas por fatos emergentes, sejam regionais, territoriais, isolados e/ou localizados que venham a ocorrer no contexto socioeconômico, que o obrigue a passar por um processo gradual e indispensável de reestruturação.

Parágrafo único - Observado o disposto no parágrafo 5º, do Art. 5º da Lei Complementar nº 101 - Lei de Responsabilidade Fiscal, a lei orçamentária e as de créditos adicionais só incluirão novos projetos após adequadamente atendidos os em andamento e, contempladas as despesas de conservação do patrimônio público, nos termos em que dispuser a Lei de Diretrizes Orçamentárias.

CAPITULO IV

DAS DISPONIBILIDADES E AJUSTES ANUAIS

Art. 8º - Dependendo da disponibilidade de recursos financeiros e orçamentários, devidamente apurados em cada exercício do período, fica o Poder Executivo autorizado a reajustar o Orçamento de Capital, objeto desta Lei, durante o próprio exercício em que decorra a execução orçamentária anual, procedendo, conforme a necessidade, à antecipação, prorrogação, anulação ou mesmo à inclusão de novos investimentos, observadas as disposições da Lei Complementar Nº 101/2000 - Lei de Responsabilidade Fiscal.

Parágrafo único - A aplicação do disposto neste artigo não exime da obrigação de ajuste concomitante do Orçamento-programa, na forma do que a Lei Orçamentária e a Lei de Diretrizes Orçamentárias dispuserem, quanto à antecipação, prorrogação,

anulação ou inclusão de investimentos que possam ocorrer durante a execução orçamentária de cada exercício financeiro do período.

Art. 9º - O quadro de recursos e de aplicação de capital configurado nesta lei será anualmente reajustado, acrescentando-se as previsões de mais um ano, de modo a assegurar a projeção contínua dos períodos.

CAPITULO V

DAS DISPOSIÇÕES FINAIS

Art. 10 - As Receitas de Capital para execução deste Plano Plurianual serão formadas pelas receitas classificadas como de capital próprias da Fazenda Municipal, das provenientes das transferências constitucionais e voluntárias, pelos superávits do orçamento corrente, sem prejuízo da obtenção de empréstimos ou financiamentos que se façam necessários e devidamente autorizados e das demais fontes enumeradas no parágrafo 2º, do artigo 11, da Lei Federal nº 4.320/64, de 17 de março de 1964, inclusive convênios, acordos e ajustes, observando-se as disposições da Lei Complementar Nº 101/2000 - Lei de Responsabilidade Fiscal.

Art. 11 - As classificações das funções e subfunções de governo nos projetos de leis das propostas orçamentárias anuais obedecerão às disposições estabelecidas pelo Governo Federal a respeito, devendo a classificação programática, atender especificamente as conveniências técnicas e administrativas do Governo Municipal e principalmente as de interesse local, obedecer ao elenco estabelecido no Decreto Municipal, absorvendo, precisa e efetivamente, as ações programadas neste Plano Plurianual.

Art. 12 - Esta Lei entra em vigor na data de sua publicação.

Art. 13 - Revogam-se as disposições em contrário.

PAÇO DA PREFEITURA MUNICIPAL DE ALTANEIRA (CE), EM 07 de dezembro de 2017.

Francisco Dariomar Rodrigues Soares
Prefeito Municipal

Gabinete do Prefeito

LEI MUNICIPAL N.º 707/2017 **de 07 de dezembro de 2017.**

ANEXO I

DIAGNÓSTICO ADMINISTRATIVO FISCAL

Economia

A atividade econômica de nosso município está centrada fundamentalmente na agricultura e na pecuária e está comprovado, que a ausência de uma política governamental voltada para o incentivo à produção industrial e comercial, castra o ideal de nossa população que anseia por um emprego que produza uma renda mínima para sua sobrevivência e de seus familiares. Esta ausência tange nosso povo a abandonar nosso município na esperança de conseguir emprego noutras regiões do país.

Objetivos

A melhoria na qualidade de vida da nossa população é a própria razão de ser e de existir da Prefeitura Municipal, com suas estruturas e suas ações governamentais.

Os objetivos que apesar de carecer de longo prazo para serem alcançados, devem estar presentes em todas as ações do governo do município e o PPA - Plano Plurianual é um instrumento de longo prazo que busca harmonizar esses objetivos através da realização preliminar de reorganização administrativa.

A reorganização administrativa busca melhorar os serviços públicos, tanto os dispêndios de custeio quanto os de investimento.

Objetivos gerais

O PPA - Plano Plurianual do Município tem como objetivos gerais:

1- Coordenação de todas as ações setoriais do Governo Municipal.
2- Unificação do modo de pensar e de agir da equipe governamental.
3- Visão sistêmica dos procedimentos administrativos e das tomadas de decisões.
4- Estabelecimento de sinergias entre as diversas Unidades Gestoras.
5- Busca de parceria entre a Prefeitura com outras instâncias públicas, empresas privadas, entidades de classe, entidades comunitárias e a própria sociedade.
6- Estabelecimento de prioridades e metas factíveis.
7- Melhoria da eficiência na realização dos dispêndios púbicos.

8- Elevação da qualidade e da produtividade dos serviços públicos.
9- Transmissão à sociedade dos propósitos da administração.

PAÇO DA PREFEITURA MUNICIPAL DE ALTANEIRA (CE), EM 07 de dezembro de 2017.

Francisco Dariomar Rodrigues Soares
Prefeito Municipal

Gabinete do Prefeito

LEI MUNICIPAL N.º 707/2017 **de 07 de dezembro de 2017.**

ANEXO II

DIRETRIZES GERAIS DO PPA

Desenvolvimento Integrado do Município

As ações públicas devem ser canalizadas para corrigir as distorções existentes tanto na área urbana, no que se refere às construções sem a devida observância das técnicas e normas dos códigos municipais de postura, obras e tributos e na área rural do município na degradação do meio ambiente pela derrubada indiscriminada da mata, pesca e caças predatórias e a poluição das águas.

Por isto necessário se faz:

1- Revitalizar a zona urbana da cidade.
2- Fazer e promover maior integração dos distritos com a Sede.
3- Promover o crescimento equilibrado do município, através de ofertas de serviços públicos e de investimentos descentralizados.
4- Induzir a criação de emprego e renda através de uma política de fomento ao comércio, agroindústria e instalação de pequenas empresas de serviços.
5- Reduzir o índice de pobreza e diminuir a desigualdade social existente.

A execução do Plano Plurianual, sem prejuízo da autonomia e da descentralização das ações de gestão que formam o conjunto harmonioso a que se obrigam os órgãos do Governo Municipal, no efetivo desempenho de suas atividades, será realizada com o total apoio logístico e estratégico dos órgãos que formam sua estrutura governamental.

Educação e Capacitação da população

O grande desafio do futuro só será vencido com a preparação das pessoas pela educação, pela disseminação dos conhecimentos científicos e tecnológicos e pelo fomento ao fortalecimento da cultura de nosso povo.

Preocupado com esta premissa, o Governo Municipal deverá implementar as seguintes metas, durante o quadriênio 2018/2021:

1- Garantir a universalização do ensino, mediante a expansão da oferta de vagas decorrente da construção, ampliação, reforma, restauração e reaparelhamento das escolas municipais e a utilização plena da capacidade de cada uma das unidades de ensino existentes no município;
2- Melhorar a qualidade do ensino no município, através de treinamento programado para valorizar, capacitar e formar profissionais da educação, buscando um melhor acompanhamento do desempenho do aluno;
3- Implementar programa complementar de apoio ao ensino, compreendendo a distribuição de merenda escolar, de livros didáticos e materiais de apoio pedagógico;
4- Estabelecer política de ciência e tecnologia disseminando conhecimentos indispensáveis aos desafios do futuro, através da criação e implantação de escolas de ensino da ciência da informática no município;
5- Dar continuidade ao programa de erradicação do analfabetismo no município, mácula que avilta o exercício de cidadania;
6- Treinar a população, através de cursos profissionalizantes, preparando-a para a competição do mercado de emprego e para os novos desafios da economia globalizada.

Saúde da População

Ter acesso aos serviços básicos de saúde que é direito dos cidadãos, é obrigação do estado e com certeza, representa a maior reivindicação de nossa população, fazendo-se, por isto, necessária uma mudança nas atitudes e no modo de enfrentar os problemas de atendimento à população.

No segmento da saúde do Governo do Município, serão perseguidas as seguintes metas:

1- Concepção de novas políticas de saúde que sejam participativas, solidárias e equânimes;
2- Melhoria de atendimento primário da saúde, mediante ampliação do PSF - Programa Saúde da Família (Estratégias Saúde da Família);
3- Construção, ampliação, reforma e/ou restauração e reaparelhamento de Unidades de Saúde no município.
4- Firmar convênios com objetivo de melhorar a assistência médica, odontológica e hospitalar da população.

Melhoria da Qualidade de Vida

Para a elevação da qualidade de vida de nossa população as ações do Governo Municipal serão implementadas de forma abrangente e integradas, visando maior eficácia e eficiência dos seus resultados.

Para atingir esta diretriz, serão adotadas as seguintes ações:

1- Atuação intersetorial do Governo Municipal, através de ações integradas das áreas de saúde, educação, saneamento básico, ação social e desporto.
2- Atendimento através de políticas públicas de desenvolvimento social à população carente excluída de processo de ascensão social, tomando por base as crianças, os adolescentes, as gestantes, os idosos e as pessoas portadoras de necessidades especiais;
3- Recuperação e preservação do meio ambiente, através de medidas visando o desenvolvimento sustentável do município de tal forma que não agrida o ecossistema e a população possa desfrutar dos recursos naturais locais.
4- Embelezamento da cidade e dos distritos, através da arborização de área de preservação, tornando-os cada vez mais, em um local atraente para a população morar e viver.
5- Implantação de um programa de apoio permanente às Organizações Comunitárias devidamente regularizadas e cadastradas.

Recuperação do Incremento da Infraestrutura

O Município de Altaneira como os demais municípios brasileiros, apresenta sérias deficiências em sua infraestrutura urbana exigindo do seu governante, especial atenção na correção de distorções acumuladas ao longo dos anos, bem como na antevisão da necessidade do futuro.

O Governo Municipal desenvolverá no próximo quadriênio - 2018 a 2021, as seguintes ações voltadas para esta área:

1- Consolidação da infraestrutura da sede do município e da sede dos distritos;
2- Ampliação da rede de abastecimento d'água, do sistema de esgotos sanitários e galerias pluviais;
3- Ampliação da rede de distribuição de energia na zona urbana e na zona rural;
4- Melhoria e ampliação da rede de comunicação e telecomunicação do município;
5- Implantação de melhorias no sistema viário do município;
6- Urbanização de praças, parques e jardins, no município.

Aprimoramento da Gestão Municipal

As diretrizes anteriores serão tanto mais possíveis de serem atingidas se o Governo Municipal buscar a eficiência no gerenciamento dos recursos públicos e na prestação de serviços à coletividade.

O atendimento à sociedade nos seus direitos e nas suas justas e legítimas reivindicações deverá ser o objetivo permanente da administração e suas ações deste segmento serão as seguintes:

1- Preparação da máquina administrativa para a prestação de serviços de boa qualidade à população;
2- Estímulo à participação da sociedade organizada no planejamento e na execução dos programas e dos projetos do Governo Municipal;
3- Incentivo ao estabelecimento de parcerias com a sociedade, com a iniciativa privada, com entidades e com outras esferas dos Governos Federal e Estadual;
4- Aumento da capacidade de investimento da Prefeitura, melhorando o sistema de arrecadação de tributos e da redução de gastos de custeio;
5- Construção, restauração, ampliação ou reforma dos prédios públicos, com o intuito de melhorar o atendimento aos usuários e dar melhores estruturas de trabalho aos servidores municipais.

Programas Setoriais de Planejamento

Gabinete do Prefeito:

Sem prejuízo das competências previstas na Lei da Estrutura Administrativa incumbe ao Gabinete do Prefeito assessorar o Prefeito Municipal, servindo de ponte de ligação entre o gestor e as Unidades de Gestões Administrativas responsáveis pela execução das metas estabelecidas no PPA - Plano Plurianual, cobrando destas repartições, relatórios trimestrais contendo avaliação da implementação das ações previstas e estabelecidas, assim como a reorientação que se faça necessária ao controle e as sugestões de ajustes orçamentários e financeiros durante sua execução, apresentando-as para a aprovação prévia do Senhor Prefeito Municipal.

Procuradoria Jurídica do Município:

A Procuradoria Geral do Município terá a incumbência de prestar assessoria jurídica ao Prefeito e a sua administração, na defesa dos interesses públicos do município, além da redação de projetos e autógrafos de Lei de iniciativas do Chefe do Poder Executivo sem prejuízo das competências estabelecidas na estrutura administrativa.

Unidades Gestoras de Administração e Finanças:

Também sem prejuízo do preconizado na Lei da estrutura administrativa as Unidades Gestoras de administração e finanças terão a incumbência de planejar e coordenar as ações do Governo Municipal, tendo a seu cargo o incisivo interesse no acompanhamento e a avaliação da implementação de todas as ações previstas no PPA - Plano Plurianual, orientando e exercendo o controle, sugerindo os ajustes necessários, discutindo as necessidades com as diversas unidades administrativas e as possíveis

mudanças de rumos e de ações, levando-as para a aprovação prévia do Senhor Prefeito Municipal, através de relatórios contendo os resultados a serem alcançados.

Além da visão da reorganização administrativa, dentre as ações a serem desenvolvidas pelas Unidades Gestoras, destacam-se:

1- Racionalização e aumento da eficiência dos serviços públicos.
2- Preparação e implementação de programa permanente da Capacitação e de Qualificação dos servidores.
3- Realização do levantamento (inventário) e manutenção de cadastro atualizado de todos os bens móveis, industriais e semoventes. Para os bens imóveis, além de cadastro de atualização será providenciada a confecção de plantas para cada imóvel, devidamente desenhada e assinada por profissional devidamente habilitado.
4- Elaboração e controle de cadastro através da comissão permanente de licitação, de todos os fornecedores e prestadores de serviços da Prefeitura Municipal.
5- Estabelecimento de controle eficaz, sobre o protocolo e sobre o arquivamento dos documentos oficiais do poder executivo municipal.
6- Estabelecimento através da Comissão permanente de licitação, de controle de acompanhamento e avaliação dos contratos de prestação de serviços firmados entre os fornecedores e/ou prestadores de serviços e a Fazenda Pública.
7- Manutenção através da comissão permanente de licitação, de banco de dados atualizados sobre preços e custos de materiais e serviços praticados no município.
8- Elaboração de manuais de procedimento nas áreas de pessoal, de material e de patrimônio, com definições normativas, formulários e rotinas.
9- Preparação e implantação, em conjunto com o Gabinete do Prefeito, de um programa permanente de combate ao desperdício de tempo, material, serviços e recursos.

As Unidades Gestoras de administração e finanças incumbem ainda promover o aumento das receitas municipais que em decorrência dos preceitos constitucionais (Constituição de 1988) veio acompanhada também da descentralização e da municipalização de funções e atribuições, antes executadas com recursos federais e estaduais, em inteira observância da Lei de Responsabilidade Fiscal.

O Município precisará se adequar a esta realidade, priorizando ações e racionalizando a alocação de recursos, tarefa esta que estas unidades gestoras cuidarão em desenvolver com a logística e estratégia exigidas na sua missão e promover o equilíbrio financeiro das contas municipais, ajustando de forma rigorosa as receitas com as despesas e orientando as demais unidades gestoras na realização das necessárias providências e ajustes concomitantes.

Cabe aos responsáveis pelo comando dessas Unidades Gestoras, o cumprimento desta missão de primordial importância para que a Fazenda Pública possa se reorganizar e obter o aumento necessário de receitas e em consequência, elevar sua capacidade de investir e promover o desenvolvimento do município, garantindo o atingimento das metas neste PPA.

O Poder Executivo sempre necessitará modernizar o funcionamento da Administração Tributária, ampliar sua base de arrecadação e elevar o nível de eficiência. Para tanto, as ações mais relevantes a serem implementadas pelas unidades gestoras serão:

1- Manutenção do equilíbrio entre a Receita e a Despesa do município;
2- Modernização do sistema de arrecadação, com a elevação de sua eficiência e a redução de inadimplências;
3- Identificação de fontes especiais, para a ampliação das receitas em novos investimentos;
4- Aperfeiçoamento do controle de despesas, objetivando maior racionalização nos gastos de custeio e melhoria nos investimentos;
5- Atualização do cadastro técnico municipal, para a correta cobrança do IPTU e do ISS devidos;
6- Realização de campanha junto aos contribuintes, instando-os ao pagamento dos impostos devidos;
7- Qualificação dos Recursos Humanos dos setores de arrecadação, fiscalização, contabilidade e prestação de contas e outros expedientes burocráticos de controle interno e de atendimento ao universo de contribuintes e credores junto a Fazenda Pública.

Unidade Gestora de Educação

A Constituição Federal em seu artigo 205 estabelece que o objetivo da educação é o "PLENO DESENVOLVIMENTO DA PESSOA, SEU PREPARO PARA O EXERCICIO DA CIDADANIA E SUA QUALIFICAÇÃO PARA O TRABALHO".

No contexto atual, a educação adquire papel importante como instrumento capaz de contribuir para a melhoria da qualidade de vida do cidadão da sociedade moderna, ao tempo em que proporciona o saber indispensável à sua permanente atualização.

Articulando com o movimento nacional em torno da reconstrução e do resgate da qualidade da escola pública, a Constituição Federal universalizou o ensino e destacou como prioridade de sua substancial melhoria de qualidade, um sistema de receitas como um projeto político do município para a área de educação que se baseia nos princípios de gestão democrática, planejada, participativa e operacionalmente descentralizada.

Para tanto, são estas as metas da Unidade Gestora Municipal de Educação para o quadriênio 2018/2021:

1- Dotar a rede escolar de Recursos Humanos e materiais indispensáveis ao seu melhor desempenho;
2- Firmar parcerias com entidades governamentais e privadas da área da educação;
3- Implantar e manter em funcionamento no município um programa permanente de educação profissionalizante que atenda as necessidades do mercado de trabalho;
4- Criar e manter programas especiais de:
4.1-Educação Infantil;
4.2-Erradicação do analfabetismo;
4.3-Ensino fundamental;
4.4-Habilitação de Professores;
4.5-Educação de Jovens e Adultos;
4.6-Ensino especial para deficientes;
4.7-Distribuição de livros e materiais didáticos;
4.8-Distribuição e controle de merenda escolar;
4.9-Transporte Estudantil;
4.10-Grêmios educacionais;
4.11-Ensino de Informática;
4.12-Curso de iniciação musical e de teatro;
4.13-Manutenção de controle cadastral dos artistas locais;
4.14-Difusão das atividades cíveis, culturais, religiosas e tradicionais do município;
4.15-Construção, restauração e/ou conservação de quadras, campos e outras praças de esportes;
4.16-Curso de esportes e de educação física.

Unidade Gestora de Saúde:

A Organização Mundial de Saúde - OMS defende que a promoção e proteção da saúde das pessoas são essenciais para o desenvolvimento econômico e social sustentável e contribui para a qualidade de vida e a paz mundial. Com base neste enfoque, a Unidade Gestora Municipal de Saúde elegerá como um de seus principais desafios, proporcionar saúde e melhor qualidade de vida aos habitantes de nosso município.

A mortalidade infantil, a desnutrição, as doenças infectocontagiosas, somadas a violência, constitui-se nas principais "causa mortis" de nossa população e são o reflexo da qualidade de vida e do padrão de saúde de nosso povo.

Para melhorar o atendimento da saúde em nosso município, a Unidade Gestora de saúde com vistas a organizar um novo modelo de atendimento, manterá o mesmo conceito do Sistema Mundial de Saúde - SIMUS, dentro dos princípios da universalidade do acesso, da integralidade da atenção e da participação comunitária e proporcionará o desenvolvimento da estratégia do Programa de Saúde da Família - PSF, de forma a corresponder a cada área de seu desenvolvimento.

O trabalho será realizado por equipes de Agentes Comunitários da Saúde, sob coordenação de um profissional da mesma área devidamente legalizado perante o respectivo conselho regional, de forma que todo o município receba cobertura do programa.

Dentre as atividades da saúde do município, destacam-se:

1- Criação e manutenção do Sistema Municipal de Saúde - SIMUS;
2- Gerenciamento do programa de saúde da família;
3- Controle e gerenciamento do PACS - Programa dos Agentes Comunitários de Saúde, de suas ações e atividades;
4- Gerenciamento único a cada nível de ação, universalizando a assistência médica, permitindo acesso igualitário a todos os munícipes no atendimento médico, odontológico e hospitalar;
5- Desenvolvimento de ação eficaz na prestação de serviços de saúde preventiva, curativa e hospitalar;
6- Controle das principais doenças transmissíveis, de notificação obrigatória, tais como:
   6.1-Poliomielite;
   6.2-Difteria;
   6.3-Sífilis Congênita;
   6.4-Meningite;
   6.5-Tuberculose;
   6.6-Sarampo;
   6.7-Raiva Animal;
   6.8-Raiva Humana;
   6.9-Tétano Acidental;
   6.10-Tétano Neo-Natal;
   6.11-Aids;
   6.12-Hepatite;
   6.13-Hanseníase;
   6.14- H1N1 – Influenza A
7- Controle e combate contínuo aos seguintes agentes transmissores da:
   7.1- Dengue;
   7.2- Leptospirose;
   7.3- Leishmaniose;
   7.4- Diarreia.

As metas acima serão perseguidas através das ações básicas do município, utilizando-se dentre outros, os seguintes programas:

1- Programa de saúde da família (Estratégias de Saúde da Família);
2- Programa de aquisição e distribuição gratuita de medicamentos;

3- Programa de apoio às unidades Básicas de Saúde;
4- Programa de incremento de Saúde Bucal;
5- Programa de atendimento hospitalar e pré-hospitalar;
6- Programa de fitoterapia, através da criação e funcionamento de uma farmácia viva;
7- Programa de Vigilância Sanitária;
8- Programa de apoio a criança desnutrida, a gestante, aos portadores de deficiências e ao idoso em situação de risco nutricional.

Unidade Gestora de Inclusão Social:

As ações pertinentes à assistência social serão gerenciadas pela Unidade Gestora de inclusão social e suas ações estão orientadas pelos preceitos constitucionais e aqueles especificados na Lei Orgânica da Assistência Social – LOAS e, ainda, na medida da necessidade dentro das disponibilidades financeiras da Fazenda Pública.

A Unidade Gestora de inclusão social, sem quaisquer discriminações, manterá de forma integrada e responsável, o gerenciamento das ações de assistência social e para isto considerará que o universo a ser atendido pela política de ação social do município, envolverá:

1- A criança desde zero aos quatorze anos de idade;
2- Os adolescentes;
3- As gestantes;
4- Os deficientes em geral;
5- Os doentes;
6- Os inválidos;
7- Os idosos; e,
8- Os desempregados.

É dever da Unidade Gestora da Assistência Social observar que a geração de emprego e a ação social têm como público alvo as pessoas menos favorecidas. Com efeito, a Constituição Federal em seu artigo 203, estabelece que "A ASSISTÊNCIA SOCIAL SERÁ PRESTADA A QUEM DELA NECESSITAR, INDEPENDENTEMENTE DE CONTRIBUIÇÃO À SEGURIDADE SOCIAL E TEM POR OBJETIVO":

A Proteção:
1- À família;
2- À maternidade;
3- À infância;
4- À adolescência;
5- À velhice;
6- Amparo às crianças e adolescentes carentes;
7- Promoção da integridade ao mercado de trabalho;

8- Habilitação e reabilitação das pessoas portadoras de deficiência e a promoção de sua integração à vida comunitária.

A política de assistência social será desenvolvida através dos seguintes programas:

1- Programa de valorização do cidadão;
2- Programa de iniciação Profissional;
3- Programa de ação emergencial;
4- Programa de ação integrada;
5- Programa de assistência ao deficiente físico, Visual, auditivo e mental;
6- Programa de auxílio infanto-materno;
7- Programa de assistência ao idoso;
8- Programa de apoio às organizações comunitárias organizadas;
9- Programa de assistência jurídica a população carente;
10- Programa de geração de emprego e renda;
11- Programa de apoio e de capacitação a trabalhadores autônomos e a artesãos, para o acesso ao mercado de trabalho e ao crédito;
12- Programa de capital inicial.

Unidade Gestora de Infraestrutura e Meio Ambiente

As Unidades Gestoras da Infraestrutura e do Meio Ambiente além das incumbências previstas na Lei da Estrutura Administrativa exercerão as funções de controle e fiscalização de obras, urbanismo, transporte e meio ambiente, com o objetivo de aumentar a especialização nesta área e de melhorar o desempenho dos serviços públicos pertinentes.

A área urbana de nosso município, tanto da sede como dos distritos, amplia-se sem um acompanhamento fiscal do órgão responsável que, para evitar seu crescimento desordenado, na atual gestão serão tomadas as seguintes medidas:

1- Estabelecer uma organização urbana;
2- Criar diretrizes e ações;
3- Melhor ocupação do solo;
4- Disciplinar o uso de novas áreas;
5- Humanizar as aglomerações
6- Melhorar e disciplinar os sistemas de transportes no município;
7- Controlar a qualidade do meio ambiente.

É ainda atribuição das Unidades Gestoras de obras e serviços urbanos e de Meio Ambiente desencadear e realizar as seguintes ações, dentre outras:

1- Elaborar as normas ou códigos necessários ao desenvolvimento das ações a elas confiadas;
2- Cumprir e fazer cumprir todas as diretrizes e metas estabelecidas por este plano e pelos códigos de obras, postura e tributário do município;
3- Elaborar e acompanhar a execução do programa de habilitação popular;

4- Elaborar programa de melhoria habitacional;
5- Programa de recuperação e de preservação, principalmente, ambiental;
6- Áreas verdes;
7- Praças;
8- Parques;
9- Jardins;
10- Quadra de diversão;
11- Açudes, rios e lagoas;
12- Programa de abertura de novas ruas;
13- Programa de reabertura ou alargamento de ruas e avenidas;
14- Programa de ampliação da malha viária, inclusive, pavimentação asfáltica;
15- Programa de fiscalização do uso e da ocupação do solo;
16- Programa de sinalização vertical e horizontal da malha viária;
17- Programa de incentivo ao comércio, a indústria agroindústria e as empresas prestadoras de serviços;
18- Programa de consolidação da infraestrutura dos distritos;
19- Programa de apoio à qualificação da Mão de obra;
20- Programa de apoio, divulgação e realização de feiras de amostras e exposições de produtos regionais; e,
21- Estabelecer as edificações beneficiadas pelas obras públicas para efeito de cobrança da Contribuição de Melhoria.

Algumas das tarefas que estão a merecer a atenção das Unidades Gestoras de obras e serviços urbanos e do meio ambiente são:

1- Programa de saneamento básico;
2- Programa de varrição e coleta sistemática de lixo;
3- Programa de pavimentação e manutenção de vias públicas;
4- Programa da ampliação da iluminação pública;
5- Programa de ampliação da rede de distribuição de energia elétrica;
6- Programa de construção, restauração e/ou conservação, de prédios públicos;
7- Programa de ampliação do sistema de abastecimento de água;
8- Programa de melhoria e ampliação do sistema de comunicação e telecomunicação;
9- Programa de arborização e reflorestamento;
10- Programa de edificações públicas.

PAÇO DA PREFEITURA MUNICIPAL DE ALTANEIRA (CE), EM 07 de dezembro de 2017.

Francisco Dariomar Rodrigues Soares
Prefeito Municipal

Gabinete do Prefeito

LEI MUNICIPAL N.º 707/2017 **de 07 de dezembro de 2017.**

QUADROS DEMONSTRATIVOS

DO

PERFIL BÁSICO DO MUNICÍPIO

2018 a 2021

Os demonstrativos a seguir, visualizam um conjunto de informações do perfil básico do Município, levantadas pelo Governo Estadual através da sua Secretaria do Planejamento e Gestão - IPECE, extraídas do site da Internet de domínio virtual www.ipece.ce.gov.br as quais subsidiaram as formulações das metas e objetivos anteriormente descritos neste PPA.

Ressalte-se que as prioridades estabelecidas neste instrumento de planejamento, pretendem nos próximos quatro exercícios, minimizar apenas parte dos efeitos negativos dos déficits existentes que ameaçam a população, como o início de um trabalho árduo com parcos recursos para atender a sua concretização.

Inclua-se que o êxito somente ocorrerá se a população que anseia pelos bons resultados do Governo Municipal, alcançar a inteligência, a lógica e a estratégia das ações ora propostas, contribuindo com o pagamento das obrigações fiscais, mantendo a cidade limpa e saudável, economizando água, conservando o meio ambiente, preservando o patrimônio físico de utilidade pública e cultural e nos hábitos domésticos diários contribuir para evitar o surto de doenças e, sobretudo, recebendo no melhor estilo social os visitantes e turistas.

Também deverá denunciar as ocorrências que atentam contra o direito da cidadania, contra o consumidor e as que contribuem para o desperdício no Setor Público, no sentido maior de buscar, exclusivamente, as ações que visem o interesse público efetivo, eficiente e eficaz.

PAÇO DA PREFEITURA MUNICIPAL DE ALTANEIRA (CE), EM 07 de dezembro de 2017.

Francisco Dariomar Rodrigues Soares
Prefeito Municipal

GOVERNO DO ESTADO DO CEARÁ
Secretaria do Planejamento e Gestão

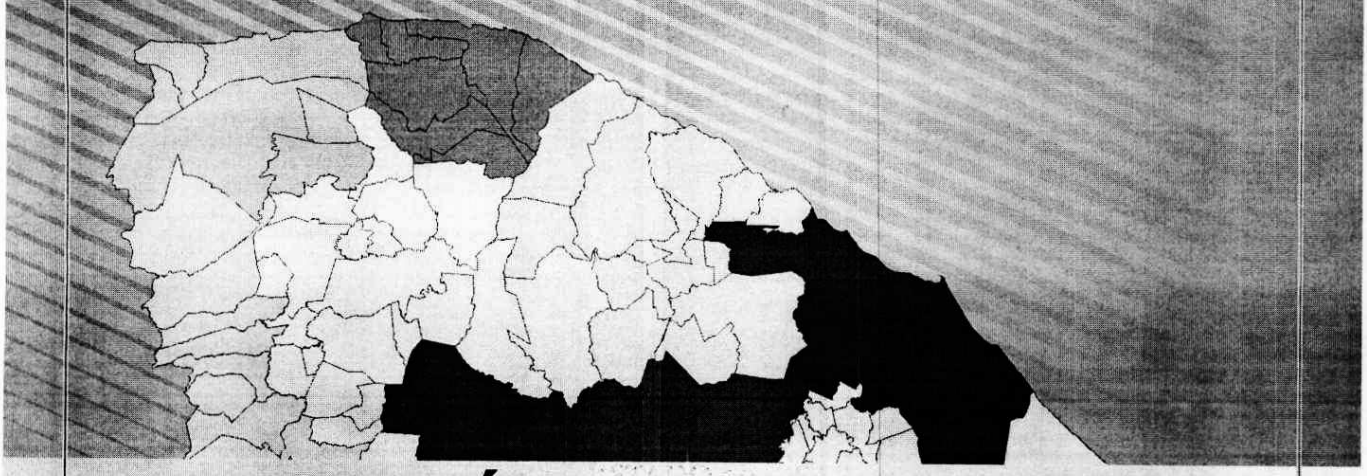

PERFIL BÁSICO MUNICIPAL
2016
ALTANEIRA

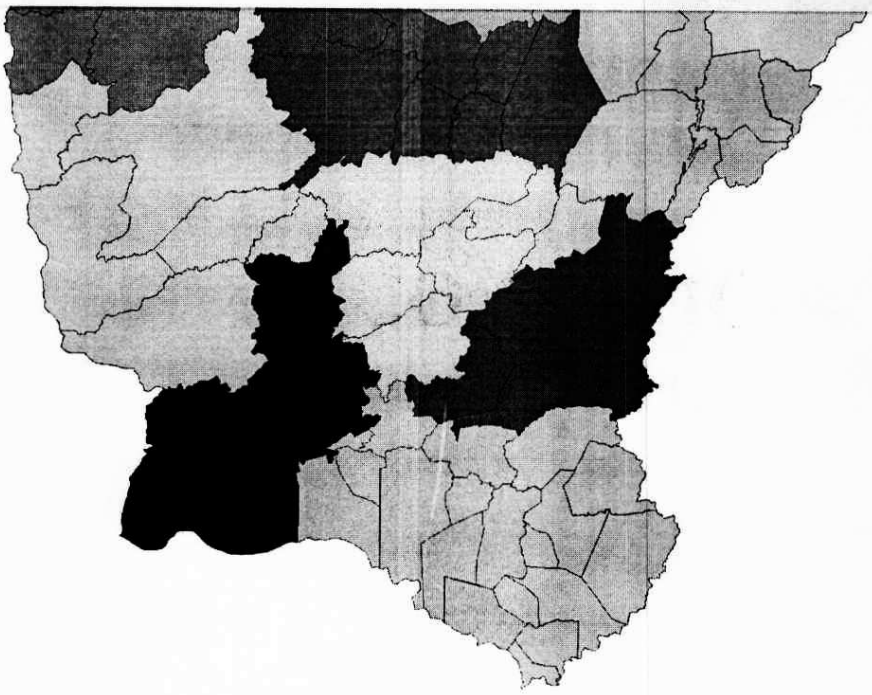

IPECE INSTITUTO DE PESQUISA E ESTRATÉGIA ECONÔMICA DO CEARÁ

GOVERNO DO ESTADO DO CEARÁ

Camilo Sobreira de Santana – Governador

Maria Izolda Cela de Arruda Coelho – Vice Governadora

SECRETARIO DO PLANEJAMENTO E GESTÃO (SEPLAG)

Hugo Santana de Figueirêdo Júnior – Secretário

INSTITUTO DE PESQUISA E ESTRATÉGIA ECONÔMICA DO CEARÁ (IPECE)

Flávio Ataliba F. D. Barreto – Diretor Geral

Adriano Sarquis B. de Menezes – Diretor de Estudos Econômicos

Dércio Nonato Chaves de Assis – Gerente GEGIN

IPECE – PERFIL BÁSICO MUNICIPAL 2016

Elaboração:

Claudia Maria de Pontes Viana
Fátima Juvenal de Sousa
Kathiuscia Alves de Lima
Margarida Maria Sérgio do Nascimento

O **Instituto de Pesquisa e Estratégia Econômica do Ceará (IPECE)** é uma autarquia vinculada à Secretaria do Planejamento e Gestão do Estado do Ceará.

Fundado em 14 de abril de 2003, o IPECE é o órgão do Governo responsável pela geração de estudos, pesquisas e informações socioeconômicas e geográficas que permitem a avaliação de programas e a elaboração de estratégias e políticas públicas para o desenvolvimento do Estado do Ceará.

Missão

Disponibilizar informações geossocioeconomicas, elaborar estratégias e propor políticas públicas que viabilizem o desenvolvimento do Estado do Ceará.

Valores

Ética e transparência;
Rigor científico;
Competência profissional;
Cooperação interinstitucional e
Compromisso com a sociedade.

INSTITUTO DE PESQUISA E ESTRATÉGIA ECONÔMICA DO CEARÁ (IPECE)

Av. Gal. Afonso Albuquerque Lima, s/nº - Edifício SEPLAG, 2º Andar
Centro Administrativo Governador Virgílio Távora – Cambeba
Tel. (85) 3101-3496
CEP: 60830-120 – Fortaleza-CE.

ouvidoria@ipece.ce.gov.br
www.ipece.ce.gov.br

Sobre o PERFIL BÁSICO MUNICIPAL

O PERFIL BÁSICO MUNICIPAL é um documento elaborado pelo Instituto de Pesquisa e Estratégia Econômica do Ceará (IPECE), com o intuito de apresentar uma visão panorâmica dos municípios que compõem o Estado do Ceará.

Sua estrutura é composta por cinco temas: caracterização geográfica, aspectos demográficos e sociais, infraestrutura, economia e finanças, e por fim, política.

Apresentação

O Instituto de Pesquisa e Estratégia Econômica do Ceará (IPECE) disponibiliza para o Governo e a sociedade o Perfil Básico Municipal 2016.

As informações contidas no Perfil Básico Municipal, na forma de tabelas e gráficos, envolvem as principais características geográficas e socioeconômicas para cada um dos 184 municípios do Estado do Ceará.

Com este documento, almejamos contribuir para a formação e divulgação de ampla base de indicadores sobre os municípios cearenses subsidiando o planejamento de projetos, programas e políticas públicas voltadas para a melhora da qualidade de vida da população cearense.

Na oportunidade, externamos nossos agradecimentos a todas as instituições que forneceram os dados, e enfatizamos o empenho da equipe técnica do IPECE, na concretização deste trabalho.

Flávio Ataliba Flexa Daltro Barreto

Diretor Geral

Sumário

1- CARACTERIZAÇÃO GEOGRÁFICA 05
1.1 - Aspectos gerais 05
1.2 - Posição e Extensão 05
1.3 - Características Ambientais 05
1.4 - Divisão Político-Administrativa 05

2- ASPECTOS DEMOGRÁFICOS E SOCIAIS 06
2.1 - Demografia 06
2.2 - Domicílios 07
2.3 - Saúde 07
2.4 - Educação 09
2.5 - Índices de Desenvolvimento 10
2.6 - Emprego e Renda 10
2.7 - Indústria 11
2.8 - Comércio 11

3- INFRAESTRUTURA 12
3.1 - Saneamento 12
3.2 - Energia Elétrica e Coleta de Lixo 12

4 - ECONOMIA E FINANÇAS 14
4.1 - Produto Interno Bruto 14
4.2 - Finanças Públicas 14

5 - POLÍTICA 16

ANEXO 17

1 - CARACTERIZAÇÃO GEOGRÁFICA

1.1 - Aspectos Gerais

Características

Município de Origem – Farias Brito
Ano de Criação - 1958
Lei de Criação – 4.396
Toponímia - Sem nenhum esclarecimento histórico
Gentílico - Altaneirense
Código Município - 2300606

Fonte: Instituto Brasileiro de Geografia e Estatística (IBGE) e Instituto de Pesquisa e Estratégia Econômica do Ceará (IPECE).

1.2 - Posição e Extensão

Situação geográfica

Coordenadas geográficas		Localização	Municípios limítrofes			
Latitude(S)	Longitude(WGr)		Norte	Sul	Leste	Oeste
7° 00' 06"	39° 44' 26"	Sul	Farias Brito, Assaré	Santana do Cariri, Nova Olinda	Farias Brito	Assaré

Fonte:Instituto Brasileiro de Geografia e Estatística (IBGE) e Instituto de Pesquisa e Estratégia Econômica do Ceará (IPECE).

Medidas territoriais

Área		Altitude (m)	Distância em linha reta a capital (km)
Absoluta (km^2)	Relativa (%)		
73,3	0,05	670,0	389,0

Fonte:Instituto Brasileiro de Geografia e Estatística (IBGE) e Instituto de Pesquisa e Estratégia Econômica do Ceará (IPECE).

1.3 - Características Ambientais

Aspectos climáticos

Clima	Pluviosidade (mm)	Temperatura média (°C)	Período chuvoso
Tropical Quente Semi-árido	974,3	24° a 26°	fevereiro a abril

Fonte: Fundação Cearense de Meteorologia e Recursos Hídricos (FUNCEME) e Instituto de Pesquisa e Estratégia Econômica do Ceará (IPECE).

Componentes ambientais

Relevo	Solos	Vegetação	Bacia hidrográfica
Depressão Sertaneja e Maciços Residuais	Latossolo Vermelho-Amarelo, Terra Roxa Estruturada Similar e Podzólico Vermelho-Amarelo	Floresta Caducifólia Espinhosa e Cerrado	Alto Jaguaribe

Fonte: Fundação Cearense de Meteorologia e Recursos Hídricos (FUNCEME) e Instituto de Pesquisa e Estratégia Econômica do Ceará (IPECE).

1.4 - Divisão Político-Administrativa

Divisão territorial

Códigos	Distritos	Ano de criação
230060605	Altaneira	1958
230060610	São Romão	1963

Fonte:Instituto Brasileiro de Geografia e Estatística (IBGE) e Instituto de Pesquisa e Estratégia Econômica do Ceará (IPECE).

Regionalização

Região administrativa	Região de planejamento	Mesorregião (IBGE)	Microrregião (IBGE)
18	Cariri	Sul Cearense	Caririaçu

Fonte: Instituto Brasileiro de Geografia e Estatística (IBGE) e Instituto de Pesquisa e Estratégia Econômica do Ceará (IPECE).

2 - ASPECTOS DEMOGRÁFICOS E SOCIAIS

2.1 – Demografia

População residente – 1991/2000/2010

Discriminação	População residente					
	1991		2000		2010	
	Nº	%	Nº	%	Nº	%
Total	4.806	100,00	5.687	100,00	6.856	100,00
Urbana	2.799	58,24	3.787	66,59	4.957	72,30
Rural	2.007	41,76	1.900	33,41	1.899	27,70
Homens	2.283	47,50	2.731	48,02	3.317	48,38
Mulheres	2.523	52,50	2.956	51,98	3.539	51,62

Fonte: Instituto Brasileiro de Geografia e Estatística (IBGE) – Censos Demográficos 1991/2000/2010.

População recenseada, por sexo, segundo os grupos de idade - 2000/2010

Grupos de idade	População recenseada					
	Total		Homens		Mulheres	
	2000	2010	2000	2010	2000	2010
Total	5.687	6.856	2.731	3.317	2.956	3.539
0 – 4 anos	625	499	333	250	292	249
5 – 9 anos	649	620	312	321	337	299
10 – 14 anos	632	782	311	421	321	361
15 – 19 anos	599	684	284	339	315	345
20 – 24 anos	486	518	255	255	231	263
25 – 29 anos	335	500	159	232	176	268
30 – 34 anos	336	490	162	238	174	252
35 – 39 anos	287	429	140	205	147	224
40 – 44 anos	212	420	93	206	119	214
45 – 49 anos	252	322	112	152	140	170
50 – 59 anos	530	514	235	216	295	298
60 – 69 anos	368	571	166	266	202	305
70 anos ou mais	376	507	169	216	207	291

Fonte: Instituto Brasileiro de Geografia e Estatística (IBGE) – Censos Demográficos 2000/2010.

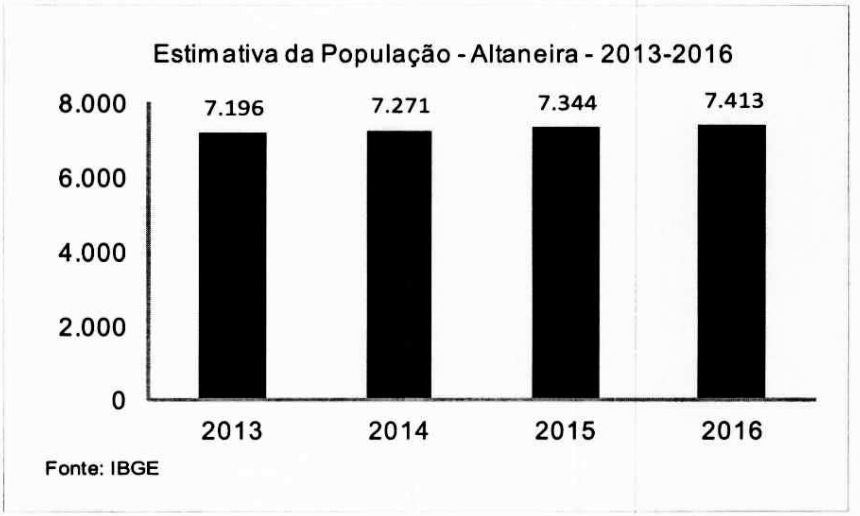

Indicadores demográficos – 1991/2000/2010

Discriminação	Indicadores demográficos		
	1991	2000	2010
Densidade demográfica (hab./km²)	25,84	65,59	93,54
Taxa geométrica de crescimento anual (%) [1]			
Total	0,75	1,89	1,89
Urbana	3,30	3,42	2,73
Rural	-1,87	-0,61	-0,01
Taxa de urbanização (%)	58,24	66,59	72,30
Razão de sexo	90,49	92,39	93,73
Participação nos grandes grupos populacionais (%)	100,00	100,00	100,00
0 a 14 anos	38,00	33,51	27,73
15 a 64 anos	53,70	57,43	61,03
65 anos e mais	8,30	9,06	11,25
Razão de dependência [2]	86,21	74,13	63,86

Fonte: Instituto Brasileiro de Geografia e Estatística (IBGE) – Censos Demográficos 1991/2000/2010.
(1) Taxas nos períodos 1980/91 e 1991/00 para os anos de 1991, 2000 e 2010, respectivamente.
(2) Quociente entre "população dependente", isto é, pessoas menores de 15 anos e com 65 anos ou mais de idade e a população potencialmente ativa, isto é, pessoas com idade entre 15 e 64 anos.

2.2 - Domicílios

Domicílios particulares ocupados por situação e média de moradores – 2010

Situação	Domicílios particulares ocupados		
	Quantidade	Média de moradores	
		Município	Estado
Total	2.093	3,28	3,56
Urbana	1.567	3,16	3,49
Rural	526	3,54	3,79

Fonte: Instituto Brasileiro de Geografia e Estatística (IBGE) – Censo Demográfico 2010.

2.3 - Saúde

Unidades de saúde ligadas ao Sistema Único de Saúde (SUS), por tipo de prestador - 2015

Tipo de Prestador	Unidades de saúde ligadas ao SUS	
	Quantidade	%
Total	8	100,00
Pública	8	100,00
Privada	-	-

Fonte: Secretaria da Saúde do Estado do Ceará (SESA).

Profissionais de saúde, ligados ao Sistema Único de Saúde (SUS) – 2015

Discriminação	Profissionais de saúde ligados ao SUS	
	Município	Estado
Total	55	67.093
Médicos	7	12.239
Dentistas	3	2.986
Enfermeiros	4	7.609
Outros profissionais de saúde/nível superior	8	6.329
Agentes comunitários de saúde	17	15.467
Outros profissionais de saúde/nível médio	16	22.463

Fonte: Secretaria da Saúde do Estado do Ceará (SESA).
Nota: Profissionais de saúde cadastrados em unidades de entidades públicas e privadas.

Crianças acompanhadas pelo Programa Agentes de Saúde - 2015

Discriminação	Crianças acompanhadas pelo Programa Agentes de Saúde (%)	
	Município	Estado
Até 4 meses só mamando	53,66	68,69
De 0 a 11 meses com vacina em dia	99,08	94,71
De 0 a 11 meses subnutridas (1)	0,00	0,93
De 12 a 23 meses com vacina em dia	98,75	94,34
De 12 a 23 meses subnutridas (1)	1,33	1,61
Peso < 2,5 kg ao nascer	4,92	8,05

Fonte: Secretaria da Saúde do Estado do Ceará (SESA).
(1) Crianças com peso inferior a P_{10}.

Casos confirmados das doenças de notificação compulsória – 2015

Discriminação	Casos confirmados das doenças de notificação compulsória	
	Município	Estado
AIDS	-	856
Dengue	1	55.588
Febre tifoide	-	-
Hanseníase	1	2.118
Hepatite viral	-	312
Leishmaniose tegumentar	-	598
Leishmaniose Visceral	-	524
Leptospirose	-	28
Meningite	-	249
Raiva	-	-
Tétano acidental	-	17
Tuberculose	6	4.240

Fonte: Secretaria da Saúde do Estado do Ceará (SESA).

Principais Indicadores de Saúde – 2015

Discriminação	Principais Indicadores de Saúde	
	Município	Estado
Médicos/1.000 hab.	0,95	1,37
Dentistas/1.000 hab.	0,41	0,34
Leitos/1.000 hab.	2,59	2,18
Unidades de saúde/1.000 hab.	1,09	0,43
Taxa de internação por AVC (40 anos ou mais)/10.000 hab.	33,40	28,87
Nascidos vivos	100	129.578
Óbitos	1	1.584
Taxa de mortalidade infantil/1.000 nascidos vivos	10,00	12,22

Fonte: Secretaria da Saúde do Estado do Ceará (SESA).

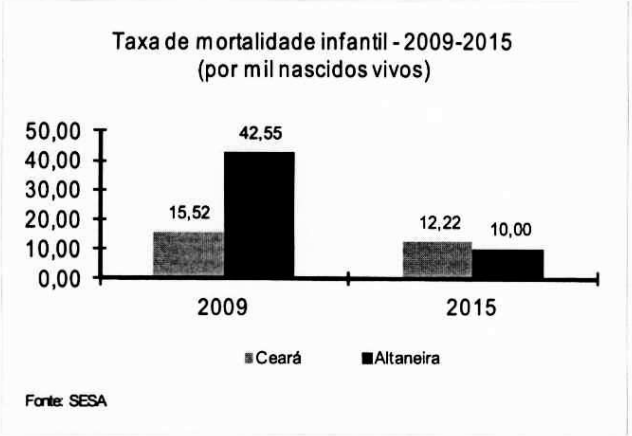

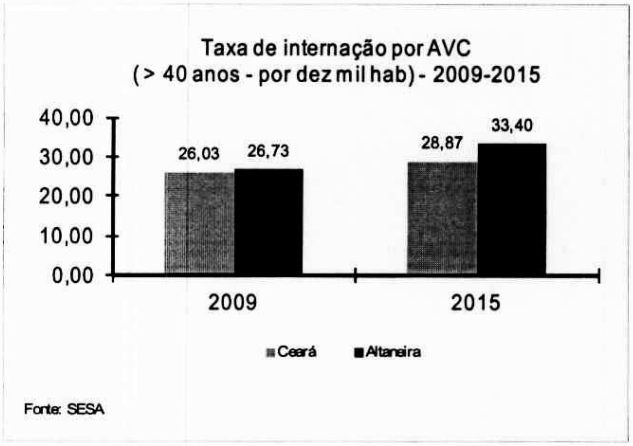

2.4 - Educação

Docentes e matrícula inicial - 2015

Dependência Administrativa	Docentes		Matrícula inicial	
	Município	Estado	Município	Estado
Total	86	96.737	1.896	2.229.711
Federal	-	893	-	11.107
Estadual	18	19.680	274	432.014
Municipal	74	62.119	1.622	1.333.872
Particular	-	21.217	-	452.718

Fonte: Secretaria da Educação Básica (SEDUC).

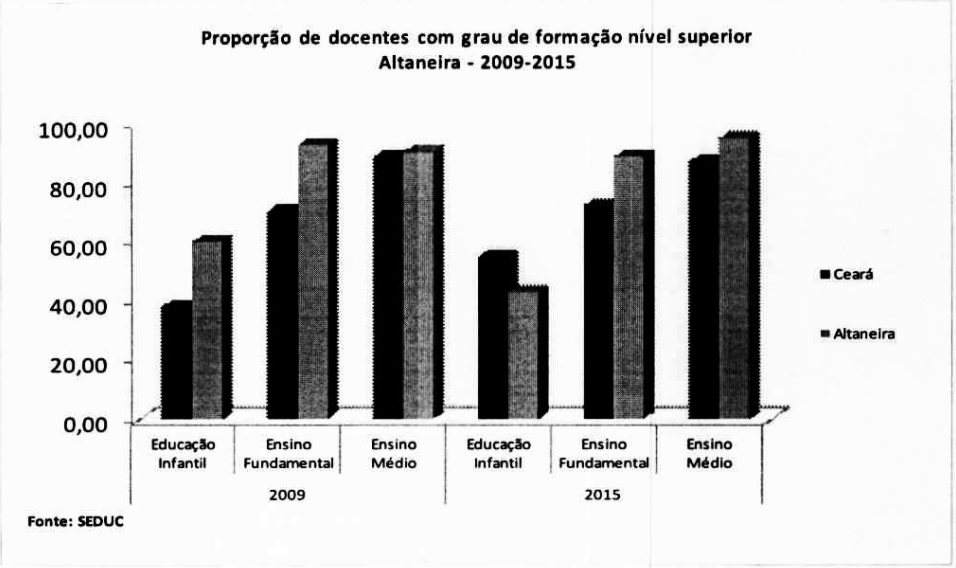

Escolas com biblioteca e laboratório de informática - 2015

Discriminação	Federal		Estadual		Municipal		Particular	
	Nº	%	Nº	%	Nº	%	Nº	%
Total de escolas	-	-	1	-	5	-	-	-
Biblioteca	-	-	-	-	1	0,20	-	-
Laboratório de informática	-	-	1	1,00	2	0,40	-	-

Fonte: Secretaria da Educação Básica (SEDUC).

Indicadores educacionais no ensino fundamental e médio – 2015

Discriminação	Indicadores educacionais			
	Ensino fundamental		Ensino médio	
	Município	Estado	Município	Estado
Taxas (%)				
Escolarização líquida	95,0	89,6	43,7	54,2
Aprovação	94,8	93,4	77,6	85,6
Reprovação	4,7	5,1	7,4	7,2
Abandono	0,5	1,5	15,1	7,3
Alunos por sala de aula	39,4	25,2	54,8	25,2

Fonte: Secretaria da Educação Básica (SEDUC).

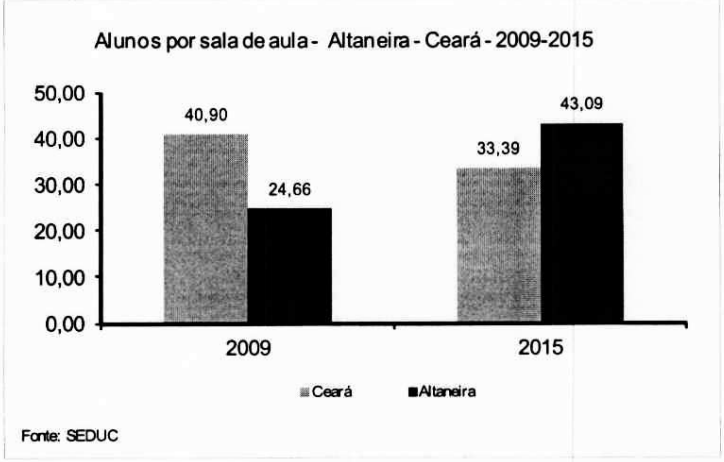

2.5 – Índices de Desenvolvimento

Índices de Desenvolvimento

Índices	Valor	Posição no ranking
Índice de Desenvolvimento Municipal (IDM) – 2012	28,40	80
Índice de Desenvolvimento Humano (IDH) – 2010	0,602	128
Índice de Desenvolvimento Social de Oferta (IDS-O) – 2009	0,422	37
Índice de Desenvolvimento Social de Resultado (IDS-R) – 2009	0,411	172

Fonte: Instituto de Pesquisa e Estratégia Econômica do Ceará (IPECE) e Programa das Nações Unidas para o Desenvolvimento (PNUD).

População extremamente pobre: (com rendimento domiciliar *per capita* mensal de até R$ 70,00) - 2010

Discriminação	População extremamente pobre			
	Município	%	Estado	%
Total	2.235	32,60	1.502.924	17,78
Urbana	1.362	27,48	726.270	11,44
Rural	873	45,97	776.654	36,88

Fonte: Instituto Brasileiro de Geografia e Estatística (IBGE) – Censo Demográfico 2010.

2.6 – Emprego e Renda

Número de empregos formais - 2015

Discriminação	Número de empregos formais					
	Município			Estado		
	Total	Masculino	Feminino	Total	Masculino	Feminino
Total das Atividades	493	186	307	1.542.759	860.698	682.061
Extrativa Mineral	1	-	1	3.357	3.050	307
Indústria de Transformação	2	1	1	247.716	154.047	93.669
Serviços Industriais de Utilidade Pública	-	-	-	9.609	8.019	1.590
Construção Civil	-	-	-	84.265	77.760	6.505
Comércio	25	13	12	273.851	160.887	112.964
Serviços	8	4	4	490.382	272.998	217.384
Administração Pública	457	168	289	406.057	159.726	246.311
Agropecuária	-	-	-	27.522	24.211	3.311

Fonte: Ministério do Trabalho (MTb) – RAIS.

Saldo de empregos formais - 2015

Discriminação	Saldo de empregos formais					
	Município			Estado		
	Admitidos	Desligados	Saldo	Admitidos	Desligados	Saldo
Total das Atividades	5	8	-3	461.644	497.486	-35.842
Extrativa Mineral	-	-	-	926	1.118	-192
Indústria de Transformação	-	-	-	79.199	96.713	-17.514
Serviços Industriais de Utilidade Pública	-	-	-	3.067	2.537	530
Construção Civil	-	-	-	72.627	84.503	-11.876
Comércio	5	7	-2	109.087	112.916	-.3.829
Serviços	-	1	-1	179.911	183.794	-3.883
Administração Pública	-	-	-	1.440	1.051	389
Agropecuária	-	-	-	15.387	14.854	553

Fonte: Ministério do Trabalho (MTb) – CAGED.

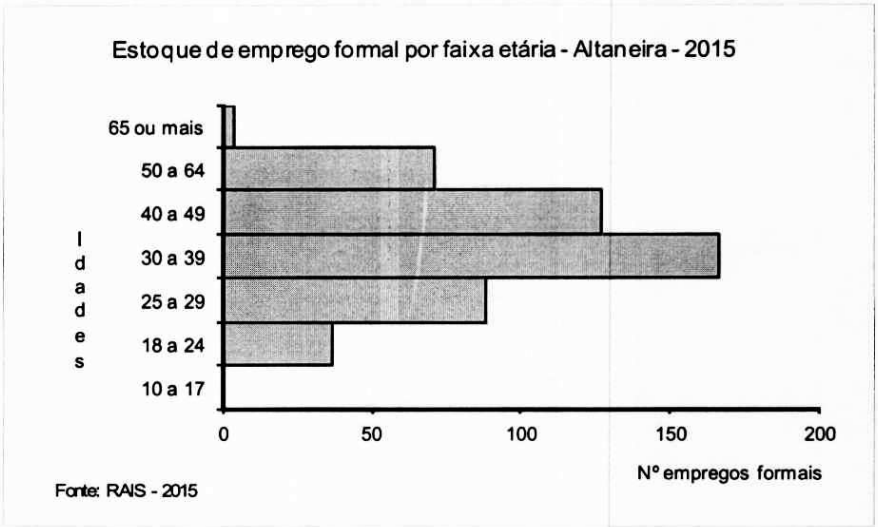

2.7 – Indústria

Empresas industriais ativas – 2015

Discriminação	Empresas industriais ativas			
	Município	%	Estado	%
Total	6	100,00	43.483	100,00
Extrativa mineral	-	-	388	0,89
Construção civil	-	-	2.978	6,85
Utilidade pública	-	-	323	0,74
Transformação	6	100,00	39.794	91,52

Fonte: Secretaria da Fazenda (SEFAZ).

2.8 – Comércio

Estabelecimentos comerciais – 2015

Discriminação	Estabelecimentos comerciais			
	Município	%	Estado	%
Total	108	100,00	185.045	100,00
Atacadista	-	-	3.845	2,08
Varejista	107	99,07	180.740	97,67
Reparação (1)	1	0,93	460	0,25

Fonte: Secretaria da Fazenda (SEFAZ).
(1) de veículos de objetos pessoais e de uso doméstico.

3 - INFRAESTRUTURA

3.1 - Saneamento

Abastecimento de Água - 2015

Discriminação	Abastecimento de água		
	Município	Estado	% sobre o total do Estado
Ligações reais	2.207	1.757.582	0,13
Ligações ativas	2.147	1.613.578	0,13
Volume produzido (m^3)	216.504	368.392.488	0,06
Taxa de cobertura d´água urbana (%)	99,84	92,06	-

Fonte: Companhia de Água e Esgoto do Ceará (CAGECE).

Esgotamento Sanitário – 2015

Discriminação	Esgotamento sanitário		
	Município	Estado	% sobre o total do Estado
Ligações reais	290	593.711	0,05
Ligações ativas	272	544.028	0,05
Taxa de cobertura urbana de esgoto (%)	26,81	38,24	-

Fonte: Companhia de Água e Esgoto do Ceará (CAGECE).

Domicílios particulares permanentes segundo as formas de abastecimento de água - 2000/2010

Formas de abastecimentos	Município				Estado			
	2000	%	2010	%	2000	%	2010	%
Total	1.504	100,00	2.089	100,00	1.757.888	100,00	2.365.276	100,00
Ligada a rede geral	885	58,84	1.898	90,86	1.068.746	60,80	1.826.543	77,22
Poço ou nascente	285	18,95	98	4,69	360.737	20,52	221.161	9,35
Outra	334	22,21	93	4,45	328.405	18,68	317.565	13,43

Fonte: Instituto Brasileiro de Geografia e Estatística (IBGE) – Censos Demográficos 2000/2010.

Domicílios particulares permanente segundo os tipos de esgotamento sanitário - 2000/2010

Tipos de esgotamentos sanitários	Município				Estado			
	2000	%	2010	%	2000	%	2010	%
Total (1)	1.504	100,00	2.089	100,00	1.757.888	100,00	2.365.276	100,00
Rede geral ou pluvial	2	0,13	273	13,07	376.884	21,44	774.873	32,76
Fossa séptica	59	3,92	32	1,53	218.682	12,44	251.193	10,62
Outra	774	51,46	1.664	79,66	731.075	41,59	1.167.911	49,38
Não tinham banheiros	669	44,48	120	5,74	431.247	24,53	171.277	7,24

Fonte: Instituto Brasileiro de Geografia e Estatística (IBGE) – Censos Demográficos 2000/2010.
(1) Inclusive os domicílios sem declaração da existência de banheiro ou sanitário.

3.2 - Energia Elétrica e Coleta de Lixo

Consumo e consumidores de energia elétrica - 2015

Classes de consumo	Consumo (mwh)	Consumidores
Total	3.706	3.058
Residencial	1.842	2.196
Industrial	7	3
Comercial	242	175
Rural	589	608
Público	1.024	75
Próprio	1	1

Fonte: Companhia Energética do Ceará (COELCE).

Domicílios particulares permanente segundo energia elétrica e lixo coletado - 2000/2010

Discriminação	Município				Estado			
	2000	%	2010	%	2000	%	2010	%
Total	1.504	100,00	2.089	100,00	1.757.888	100,00	2.365.276	100,00
Com energia elétrica	1.421	94,48	2.062	98,71	1.568.648	89,23	2.340.224	98,94
Com lixo coletado	802	53,32	1.619	77,50	1.081.790	61,54	1.781.993	75,34

Fonte: Instituto Brasileiro de Geografia e Estatística (IBGE) – Censos Demográficos 2000/2010

4 – ECONOMIA E FINANÇAS

4.1 - Produto Interno Bruto

Produto Interno Bruto - 2013

Discriminação	Município	Estado
PIB a preços de mercado (R$ mil)	37.658	108.796.325
PIB *per capita* (R$ 1,00)	5.233	12.393
PIB por setor (%)		
Agropecuária	15,27	5,16
Indústria	4,52	20,46
Serviços	80,21	74,38

Fonte: Instituto Brasileiro de Geografia e Estatística (IBGE)/Instituto de Pesquisa e Estratégia Econômica do Ceará.

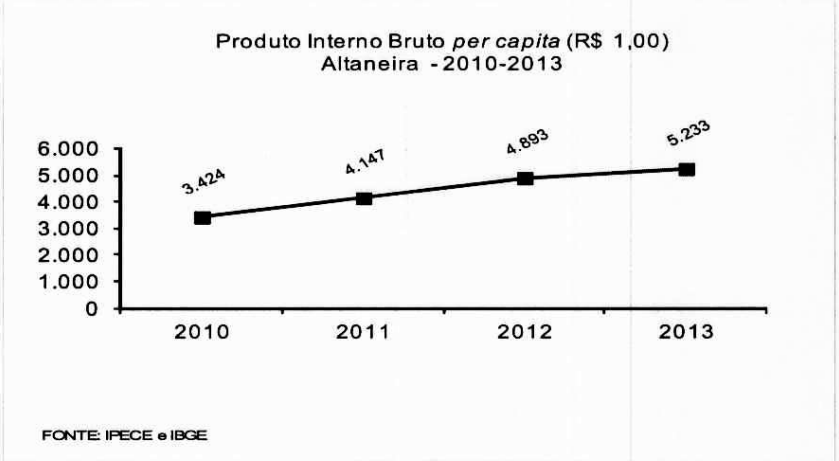

4.2 - Finanças Públicas

Receita Municipal - 2015

Discriminação	Receita Municipal	
	Valor corrente (R$ mil)	% sobre a receita total
Receita Total	23.295	100,00
Receitas correntes	21.478	92,20
Receita tributária	401	1,87
Receita de contribuições	100	0,46
Receita patrimonial	192	0,90
Receita de serviços	84	0,39
Transferências correntes	20.508	95,48
Outras receitas correntes	193	0,90
Receitas de capital	1.817	7,80

Fonte: Tribunal de Contas dos Municípios (TCM).

Despesa Municipal - 2015

Discriminação	Despesa Municipal	
	Valor corrente (R$ mil)	% sobre a despesa total
Total	21.316	100,00
Despesas correntes	17.526	82,22
Pessoal e encargos sociais	9.722	55,47
Juros e encargos da dívida	-	-
Outras despesas correntes	7.804	44,53
Despesas de capital	3.790	17,78
Investimentos	3.245	85,62
Inversões financeiras	-	-
Amortização da dívida	545	14,38

Fonte: Tribunal de Contas dos Municípios (TCM).

Receita Estadual arrecadada - 2015

Discriminação	Receita Estadual arrecadada (R$ 1,00)		
	Município	Estado	% sobre o Estado
Receita total	341.674	10.659.337.092	0,00
Receita tributária	341.674	10.622.541.986	0,00
ICMS	162.966	9.859.113152	0,00
Outros	178.708	763.428.833	0,02
Demais receitas	-	36.795.106	-

Fonte: Secretaria da Fazenda (SEFAZ).
Nota: Não foram considerados ajustes e anulações de receitas.

Receita da União arrecadada - 2015

Discriminação	Receita da União arrecadada (R$ 1,00)		
	Município	Estado	% sobre o Estado
Receita total	1.490.885	11.828.717.683	0,01
Arrecadação IPI	-	413.427.461	-
Outros	1.490.885	11.415.290.222	0,01

Fonte: Secretaria Regional da Receita Federal.
Nota: Arrecadação bruta sem retificações.

5 – POLÍTICA

Prefeitura

Endereço	Telefone / e-mail
Rua Furtado Leite, 272 – Centro C.E.P: 63.195-000	(88) 3548-1185 Fax (88) 3548-1145 p.m.altaneira@bol.com.br

Fonte: Associação dos Municípios e Prefeitos do Estado do Ceará (APRECE).

Prefeito eleito - 2016

Nome	Partido
Francisco Dariomar Rodrigues Soares	PT

Fonte: Associação dos Municípios e Prefeitos do Estado do Ceará (APRECE).

Número de Eleitores – 2016

Discriminação	Município	Estado	% sobre o total do Estado
Total (1)	5.170	6.324.780	0,08
Homens	2.469	2.991.782	0,08
Mulheres	2.701	3.328.331	0,08

Fonte: Tribunal Regional Eleitoral (TRE-CE).
(1) Inclusive os eleitores sem informações do sexo.

Anexo

Convenções Utilizadas

[...] O dado é desconhecido, podendo o fenômeno existir ou não existir.

[-] O fenômeno não existe.

[0; 0,0; 0,00] O dado existe, mas seu valor é inferior à metade da unidade adotada.

GOVERNO FEDERAL

INSTITUTO BRASILEIRO DE GEOGRAFIA E ESTATÍSTICA (IBGE)

PERFIL BÁSICO MUNICIPAL

ALTANEIRA

FORTALEZA-CE

Ceará » Altaneira

informações completas | síntese das informações | histórico do município | infográficos | fotos



Nova Olinda

População estimada 2017 (1)	7.479
População 2010	6.856
Área da unidade territorial 2016 (km²)	73,295
Densidade demográfica 2010 (hab/km²)	93,54
Código do Município	2300606
Gentílico	altaneirense
Prefeito 2017	FRANCISCO DARIOMAR RODRIGUES SOARES

ELEIÇÕES 2016 #SEUVOTOSUAVOZ Carta aos eleitores e folder informativo sobre esta cidade

Informações Estatísticas

- Censo Agropecuário 2006
- Censo Demográfico 2010
- Ensino - Matrículas, Docentes e Rede Escolar
- Estatísticas do Cadastro Central de Empresas
- Estatísticas do Registro Civil
- Estimativa da População 2017
- Extração Vegetal e Silvicultura
- Finanças Públicas
- Frota
- Fundações Privadas e Associações sem Fins Lucrativos no Brasil 2010
- Índice de Desenvolvimento Humano Municipal - IDHM
- Instituições Financeiras
- Mapa de Pobreza e Desigualdade - Municípios Brasileiros 2003
- Morbidades Hospitalares
- Pecuária
- Pesquisa Nacional de Saneamento Básico 2008
- Produção Agrícola Municipal - Cereais, Leguminosas e Oleaginosas 2007
- Produção Agrícola Municipal - Lavoura Permanente

Produção Agrícola Municipal - Lavoura Temporária

Produto Interno Bruto dos Municípios

Representação Política

Serviços de Saúde

Sistema Nacional de Informação de Gênero - Uma análise dos resultados do Censo Demográfico

Fontes das Informações

Detalhes sobre as Fontes das Informações

Notas

(1) Fonte: IBGE, Diretoria de Pesquisas, Coordenação de População e Indicadores Sociais, Estimativas da população residente com data de referência 1º de julho de 2017.

© 2016 IBGE - Instituto Brasileiro de Geografia e Estatística

Ceará » Altaneira » censo agropecuário - 2006

Download em arquivo .CSV para Excel

Condição do produtor - Arrendatário - Feminino - Área dos estabelecimentos agropecuários	18	Hectares
Condição do produtor - Arrendatário - Feminino - Número de estabelecimentos agropecuários	23	Unidades
Condição do produtor - Arrendatário - Masculino - Área dos estabelecimentos agropecuários	294	Hectares
Condição do produtor - Arrendatário - Masculino - Número de estabelecimentos agropecuários	200	Unidades
Condição do produtor - Arrendatário - Masculino e Feminino - Área dos estabelecimentos agropecuários	313	Hectares
Condição do produtor - Arrendatário - Masculino e Feminino - Número de estabelecimentos agropecuários	223	Unidades
Condição do produtor - Assentado sem titulação definitiva - Feminino - Área dos estabelecimentos agropecuários	-	Hectares
Condição do produtor - Assentado sem titulação definitiva - Feminino - Número de estabelecimentos agropecuários	-	Unidades
Condição do produtor - Assentado sem titulação definitiva - Masculino - Área dos estabelecimentos agropecuários	Não disponível	Hectares
Condição do produtor - Assentado sem titulação definitiva - Masculino - Número de estabelecimentos agropecuários	1	Unidades
Condição do produtor - Assentado sem titulação definitiva - Masculino e Feminino - Área dos estabelecimentos agropecuários	Não disponível	Hectares
Condição do produtor - Assentado sem titulação definitiva - Masculino e Feminino - Número de estabelecimentos agropecuários	1	Unidades
Condição do produtor - Ocupante - Feminino - Área dos estabelecimentos agropecuários	-	Hectares
Condição do produtor - Ocupante - Feminino - Número de estabelecimentos agropecuários	-	Unidades
Condição do produtor - Ocupante - Masculino - Área dos estabelecimentos agropecuários	5	Hectares
Condição do produtor - Ocupante - Masculino - Número de estabelecimentos agropecuários	3	Unidades
Condição do produtor - Ocupante - Masculino e Feminino - Área dos estabelecimentos agropecuários	5	Hectares
Condição do produtor - Ocupante - Masculino e Feminino - Número de estabelecimentos agropecuários	3	Unidades
Condição do produtor - Parceiro - Feminino - Área dos estabelecimentos agropecuários	-	Hectares
Condição do produtor - Parceiro - Feminino - Número de estabelecimentos agropecuários	-	Unidades
Condição do produtor - Parceiro - Masculino - Área dos estabelecimentos agropecuários	189	Hectares
Condição do produtor - Parceiro - Masculino - Número de estabelecimentos	8	Unidades

agropecuários		
Condição do produtor - Parceiro - Masculino e Feminino - Área dos estabelecimentos agropecuários	189	Hectares
Condição do produtor - Parceiro - Masculino e Feminino - Número de estabelecimentos agropecuários	8	Unidades
Condição do produtor - Produtor sem área - Feminino - Área dos estabelecimentos agropecuários	-	Hectares
Condição do produtor - Produtor sem área - Feminino - Número de estabelecimentos agropecuários	-	Unidades
Condição do produtor - Produtor sem área - Masculino - Área dos estabelecimentos agropecuários	-	Hectares
Condição do produtor - Produtor sem área - Masculino - Número de estabelecimentos agropecuários	1	Unidades
Condição do produtor - Produtor sem área - Masculino e Feminino - Área dos estabelecimentos agropecuários	-	Hectares
Condição do produtor - Produtor sem área - Masculino e Feminino - Número de estabelecimentos agropecuários	1	Unidades
Condição do produtor - Proprietário - Feminino - Área dos estabelecimentos agropecuários	180	Hectares
Condição do produtor - Proprietário - Feminino - Número de estabelecimentos agropecuários	42	Unidades
Condição do produtor - Proprietário - Masculino - Área dos estabelecimentos agropecuários	2.581	Hectares
Condição do produtor - Proprietário - Masculino - Número de estabelecimentos agropecuários	232	Unidades
Condição do produtor - Proprietário - Masculino e Feminino - Área dos estabelecimentos agropecuários	2.761	Hectares
Condição do produtor - Proprietário - Masculino e Feminino - Número de estabelecimentos agropecuários	274	Unidades
Condição do produtor - Total - Feminino - Área dos estabelecimentos agropecuários	198	Hectares
Condição do produtor - Total - Feminino - Número de estabelecimentos agropecuários	65	Unidades
Condição do produtor - Total - Masculino - Área dos estabelecimentos agropecuários	3.070	Hectares
Condição do produtor - Total - Masculino - Número de estabelecimentos agropecuários	445	Unidades
Condição do produtor - Total - Masculino e Feminino - Área dos estabelecimentos agropecuários	3.268	Hectares
Condição do produtor - Total - Masculino e Feminino - Número de estabelecimentos agropecuários	510	Unidades
Condição legal do produtor - Condomínio, consórcio ou sociedade de pessoas - Área dos estabelecimentos agropecuários	Não disponível	Hectares
Condição legal do produtor - Condomínio, consórcio ou sociedade de pessoas - Número de estabelecimentos agropecuários	2	Unidades
Condição legal do produtor - Cooperativa - Área dos estabelecimentos agropecuários	-	Hectares
Condição legal do produtor - Cooperativa - Número de estabelecimentos agropecuários	-	Unidades
Condição legal do produtor - Governo (federal, estadual ou municipal) - Área dos estabelecimentos agropecuários	-	Hectares
Condição legal do produtor - Governo (federal, estadual ou municipal) - Número de estabelecimentos agropecuários	-	Unidades
Condição legal do produtor - Insituição de utilidade pública - Área dos estabelecimentos agropecuários	-	Hectares

Condição legal do produtor - Insituição de utilidade pública - Número de estabelecimentos agropecuários	-	Unidades
Condição legal do produtor - Outra condição - Área dos estabelecimentos agropecuários	-	Hectares
Condição legal do produtor - Outra condição - Número de estabelecimentos agropecuários	-	Unidades
Condição legal do produtor - Proprietário individual - Área dos estabelecimentos agropecuários	3.235	Hectares
Condição legal do produtor - Proprietário individual - Número de estabelecimentos agropecuários	508	Unidades
Condição legal do produtor - Sociedade anônima ou por cotas de responsabilidade limitada - Área dos estabelecimentos agropecuários	-	Hectares
Condição legal do produtor - Sociedade anônima ou por cotas de responsabilidade limitada - Número de estabelecimentos agropecuários	-	Unidades
Espécie de efetivo - Asininos - Número de cabeças	81	Cabeças
Espécie de efetivo - Asininos - Número de estabelecimentos agropecuários	75	Unidades
Espécie de efetivo - Aves - Número de cabeças	33	Mil cabeças
Espécie de efetivo - Aves - Número de estabelecimentos agropecuários	362	Unidades
Espécie de efetivo - Bovinos - Número de cabeças	1.348	Cabeças
Espécie de efetivo - Bovinos - Número de estabelecimentos agropecuários	96	Unidades
Espécie de efetivo - Bubalinos - Número de cabeças	-	Cabeças
Espécie de efetivo - Bubalinos - Número de estabelecimentos agropecuários	-	Unidades
Espécie de efetivo - Caprinos - Número de cabeças	222	Cabeças
Espécie de efetivo - Caprinos - Número de estabelecimentos agropecuários	24	Unidades
Espécie de efetivo - Equinos - Número de cabeças	82	Cabeças
Espécie de efetivo - Equinos - Número de estabelecimentos agropecuários	50	Unidades
Espécie de efetivo - Muares - Número de cabeças	85	Cabeças
Espécie de efetivo - Muares - Número de estabelecimentos agropecuários	70	Unidades
Espécie de efetivo - Outras aves - Número de cabeças	182	Cabeças
Espécie de efetivo - Outras aves - Número de estabelecimentos agropecuários	13	Unidades
Espécie de efetivo - Ovinos - Número de cabeças	149	Cabeças
Espécie de efetivo - Ovinos - Número de estabelecimentos agropecuários	8	Unidades
Espécie de efetivo - Suínos - Número de cabeças	961	Cabeças
Espécie de efetivo - Suínos - Número de estabelecimentos agropecuários	294	Unidades
Número de estabelecimentos agropecuários que produziram leite no ano	56	Unidades
Número de estabelecimentos agropecuários que produziram ovos de galinhas no ano	231	Unidades
Número de estabelecimentos agropecuários que venderam leite cru no ano	14	Unidades
Número de estabelecimentos agropecuários que venderam leite pasteurizado no ano	-	Unidades
Número de estabelecimentos agropecuários que venderam ovos de galinhas no ano	40	Unidades

Número de estabelecimentos agropecuários que venderam ovos de galinhas para incubação no ano	-	Unidades
Pessoal ocupado em estabelecimentos agropecuários em 31/12 - Sexo - Homens	980	Pessoas
Pessoal ocupado em estabelecimentos agropecuários em 31/12 - Sexo - Mulheres	282	Pessoas
Pessoal ocupado em estabelecimentos agropecuários em 31/12 com 14 anos e mais de idade - Sexo - Homens	949	Pessoas
Pessoal ocupado em estabelecimentos agropecuários em 31/12 com 14 anos e mais de idade - Sexo - Mulheres	261	Pessoas
Potência dos tratores - De 100 cv e mais - Número de estabelecimentos agropecuários com tratores	-	Unidades
Potência dos tratores - De 100 cv e mais - Número de tratores existentes nos estabelecimentos agropecuários	-	Unidades
Potência dos tratores - Menos de 100 cv - Número de estabelecimentos agropecuários com tratores	-	Unidades
Potência dos tratores - Menos de 100 cv - Número de tratores existentes nos estabelecimentos agropecuários	-	Unidades
Potência dos tratores - Total - Número de estabelecimentos agropecuários com tratores	-	Unidades
Potência dos tratores - Total - Número de tratores existentes nos estabelecimentos agropecuários	-	Unidades
Produtos da lavoura permanente - Banana - Número de estabelecimentos agropecuários com mais de 50 pés existentes em 31/12	22	Unidades
Produtos da lavoura permanente - Banana - Quantidade produzida nos estabelecimentos agropecuários com mais de 50 pés existentes em 31/12	131	Toneladas
Produtos da lavoura permanente - Banana - Valor da produção dos estabelecimentos agropecuários com mais de 50 pés existentes em 31/12	26	Mil Reais
Produtos da lavoura permanente - Café arábica em grão (verde) - Número de estabelecimentos agropecuários com mais de 50 pés existentes em 31/12	-	Unidades
Produtos da lavoura permanente - Café arábica em grão (verde) - Quantidade produzida nos estabelecimentos agropecuários com mais de 50 pés existentes em 31/12	-	Toneladas
Produtos da lavoura permanente - Café arábica em grão (verde) - Valor da produção dos estabelecimentos agropecuários com mais de 50 pés existentes em 31/12	-	Mil Reais
Produtos da lavoura permanente - Café canephora (robusta, conilon) em grão (verde) - Número de estabelecimentos agropecuários com mais de 50 pés existentes em 31/12	-	Unidades
Produtos da lavoura permanente - Café canephora (robusta, conilon) em grão (verde) - Quantidade produzida nos estabelecimentos agropecuários com mais de 50 pés existentes em 31/12	-	Toneladas
Produtos da lavoura permanente - Café canephora (robusta, conilon) em grão (verde) - Valor da produção dos estabelecimentos agropecuários com mais de 50 pés existentes em 31/12	-	Mil Reais
Produtos da lavoura permanente - Laranja - Quantidade produzida nos estabelecimentos agropecuários com mais de 50 pés existentes em 31/12	-	Toneladas
Produtos da lavoura permanente - Laranja - Valor da produção dos estabelecimentos agropecuários com mais de 50 pés existentes em 31/12	-	Mil Reais
Produtos da lavoura permanente -Laranja - Número de estabelecimentos agropecuários com mais de 50 pés existentes em 31/12	-	Unidades
Produtos da lavoura temporária - Cana-de-açúcar - Número de estabelecimentos agropecuários	2	Unidades
Produtos da lavoura temporária - Cana-de-açúcar - Quantidade produzida	Não disponível	Toneladas
Produtos da lavoura temporária - Cana-de-açúcar - Valor da produção	Não disponível	Mil Reais

Produtos da lavoura temporária - Feijão de cor em grão - Número de estabelecimentos agropecuários	5 Unidades
Produtos da lavoura temporária - Feijão de cor em grão - Quantidade produzida	0 Toneladas
Produtos da lavoura temporária - Feijão de cor em grão - Valor da produção	0 Mil Reais
Produtos da lavoura temporária - Feijão fradinho em grão - Número de estabelecimentos agropecuários	403 Unidades
Produtos da lavoura temporária - Feijão fradinho em grão - Quantidade produzida	143 Toneladas
Produtos da lavoura temporária - Feijão fradinho em grão - Valor da produção	156 Mil Reais
Produtos da lavoura temporária - Mandioca (aipim, macaxeira) - Número de estabelecimentos agropecuários	7 Unidades
Produtos da lavoura temporária - Mandioca (aipim, macaxeira) - Quantidade produzida	28 Toneladas
Produtos da lavoura temporária - Mandioca (aipim, macaxeira) - Valor da produção	7 Mil Reais
Produtos da lavoura temporária - Milho em grão - Número de estabelecimentos agropecuários	463 Unidades
Produtos da lavoura temporária - Milho em grão - Quantidade produzida	1.069 Toneladas
Produtos da lavoura temporária - Milho em grão - Valor da produção	338 Mil Reais
Produtos da lavoura temporária - Soja em grão - Número de estabelecimentos agropecuários	- Unidades
Produtos da lavoura temporária - Soja em grão - Quantidade produzida	- Toneladas
Produtos da lavoura temporária - Soja em grão - Valor da produção	- Mil Reais
Produtos da lavoura temporária - Trigo em grão - Número de estabelecimentos agropecuários	- Unidades
Produtos da lavoura temporária - Trigo em grão - Quantidade produzida	- Toneladas
Produtos da lavoura temporária - Trigo em grão - Valor da produção	- Mil Reais
Quantidade produzida de leite de vaca cru beneficiado no ano nos estabelecimentos agropecuários	1 Mil litros
Quantidade produzida de leite de vaca no ano nos estabelecimentos agropecuários	98 Mil litros
Quantidade produzida de ovos de galinhas no ano nos estabelecimentos agropecuários	11 Mil dúzias
Quantidade vendida de ovos de galinhas no ano nos estabelecimentos agropecuários	1 Mil dúzias
Quantidade vendida de ovos de galinhas para incubação no ano nos estabelecimentos agropecuários	- Mil dúzias
Quantidade vendida no ano de leite de vaca cru nos estabelecimentos agropecuários	49 Mil litros
Quantidade vendida no ano de leite de vaca pasteurizado nos estabelecimentos agropecuários	- Mil litros
Sistema de preparo do solo - Cultivo convencional (aração mais gradagem) ou gradagem profunda - Número de estabelecimentos agropecuários	131 Unidades
Sistema de preparo do solo - Cultivo mínimo (só gradagem) - Número de estabelecimentos agropecuários	3 Unidades
Sistema de preparo do solo - Plantio direto na palha - Número de estabelecimentos agropecuários	3 Unidades
Utilização das terras - Construções, benfeitorias ou caminhos - Área dos estabelecimentos agropecuários	120 Hectares
Utilização das terras - Construções, benfeitorias ou caminhos - Número de	163 Unidades

estabelecimentos agropecuários		
Utilização das terras - Lavouras - área para cultivo de flores (inclusive *hidroponia e plasticultura*), viveiros de mudas, estufas de plantas e casas de vegetação - Número de estabelecimentos agropecuários	-	Unidades
Utilização das terras - Lavouras - área para cultivo de flores (inclusive hidroponia e plasticultura), viveiros de mudas, estufas de plantas e casas de vegetação - Área dos estabelecimentos agropecuários	-	Hectares
Utilização das terras - Lavouras - área plantada com forrageiras para corte - Área dos estabelecimentos agropecuários	31	Hectares
Utilização das terras - Lavouras - área plantada com forrageiras para corte - Número de estabelecimentos agropecuários	3	Unidades
Utilização das terras - Lavouras - permanentes - Área dos estabelecimentos agropecuários	21	Hectares
Utilização das terras - Lavouras - permanentes - Número de estabelecimentos agropecuários	49	Unidades
Utilização das terras - Lavouras - temporárias - Área dos estabelecimentos agropecuários	661	Hectares
Utilização das terras - Lavouras - temporárias - Número de estabelecimentos agropecuários	492	Unidades
Utilização das terras - Matas e/ou florestas - florestas plantadas com essências florestais - Área dos estabelecimentos agropecuários	23	Hectares
Utilização das terras - Matas e/ou florestas - florestas plantadas com essências florestais - Número de estabelecimentos agropecuários	3	Unidades
Utilização das terras - Matas e/ou florestas - naturais (exclusive área de preservação permanente e as em sistemas agroflorestais) - Área dos estabelecimentos agropecuários	358	Hectares
Utilização das terras - Matas e/ou florestas - naturais (exclusive área de preservação permanente e as em sistemas agroflorestais) - Número de estabelecimentos agropecuários	25	Unidades
Utilização das terras - Matas e/ou florestas - naturais destinadas à preservação permanente ou reserva legal - Área dos estabelecimentos agropecuários	-	Hectares
Utilização das terras - Matas e/ou florestas - naturais destinadas à preservação permanente ou reserva legal - Número de estabelecimentos agropecuários	-	Unidades
Utilização das terras - Pastagens - naturais - Área dos estabelecimentos agropecuários	426	Hectares
Utilização das terras - Pastagens - naturais - Número de estabelecimentos agropecuários	36	Unidades
Utilização das terras - Pastagens - plantadas degradadas - Área dos estabelecimentos agropecuários	74	Hectares
Utilização das terras - Pastagens - plantadas degradadas - Número de estabelecimentos agropecuários	10	Unidades
Utilização das terras - Pastagens - plantadas em boas condições - Área dos estabelecimentos agropecuários	409	Hectares
Utilização das terras - Pastagens - plantadas em boas condições - Número de estabelecimentos agropecuários	48	Unidades
Utilização das terras - Sistemas agroflorestais - área cultivada com espécies florestais também usada para lavouras e pastejo por animais - Área dos estabelecimentos agropecuários	1.129	Hectares
Utilização das terras - Sistemas agroflorestais - área cultivada com espécies florestais também usada para lavouras e pastejo por animais - Número de estabelecimentos agropecuários	70	Unidades
Utilização das terras - Tanques, lagos, açudes e/ou área de águas públicas para exploração da aquicultura - Área dos estabelecimentos agropecuários	10	Hectares
Utilização das terras - Tanques, lagos, açudes e/ou área de águas públicas para exploração da aquicultura - Número de estabelecimentos agropecuários	10	Unidades
Utilização das terras - Terras degradadas (erodidas, desertificadas, salinizadas, etc.) - Área dos estabelecimentos agropecuários	Não disponível	hectares

Utilização das terras - Terras degradadas (erodidas, desertificadas, salinizadas, etc.) - Número de estabelecimentos agropecuários	2 Unidades
Utilização das terras - Terras inaproveitáveis para agricultura ou pecuária (pântanos, areais, pedreiras, etc.) - Área dos estabelecimentos agropecuários	5 Hectares
Utilização das terras - Terras inaproveitáveis para agricultura ou pecuária (pântanos, areais, pedreiras, etc.) - Número de estabelecimentos agropecuários	4 Unidades
Vacas ordenhadas no ano nos estabelecimentos agropecuários	255 Cabeças
Valor da produção de leite de vaca no ano nos estabelecimentos agropecuários	73 Mil Reais
Valor da produção dos ovos de galinhas no ano nos estabelecimentos agropecuários	31 Mil Reais
Valor da venda dos ovos de galinhas no ano nos estabelecimentos agropecuários	4 Mil Reais
Valor da venda dos ovos de galinhas para incubação no ano nos estabelecimentos agropecuários	- Mil Reais
Valor da venda no ano de leite de vaca cru nos estabelecimentos agropecuários	40 Mil Reais
Valor da venda no ano de leite de vaca pasteurizado nos estabelecimentos agropecuários	- Mil Reais

Fonte: Censo Agropecuário 2006. NOTA: Os dados com menos de 3 (três) informantes estão desidentificados, apresentando a expressão **Não disponível**, a fim de evitar a individualização da informação.

© 2016 IBGE - Instituto Brasileiro de Geografia e Estatística

Ceará » Altaneira » censo demográfico 2010: sinopse

Download em arquivo .CSV para Excel

Domicílios coletivos	3 domicílios
Domicílios coletivos com morador	- domicílios
Domicílios coletivos sem morador	3 domicílios
Domicílios particulares não ocupados	457 domicílios
Domicílios particulares não ocupados de uso ocasional	54 domicílios
Domicílios particulares não ocupados vagos	403 domicílios
Domicílios particulares ocupados	2.093 domicílios
Domicílios particulares ocupados com entrevista realizada	2.091 domicílios
Domicílios particulares ocupados sem entrevista realizada	2 domicílios
Domicílios recenseados	2.553 domicílios
Homens	3.317 homens
Homens de 1 a 4 anos de idade	198 homens
Homens de 10 a 14 anos de idade	421 homens
Homens de 100 anos ou mais de idade	- homens
Homens de 15 a 19 anos de idade	339 homens
Homens de 20 a 24 anos de idade	255 homens
Homens de 25 a 29 anos de idade	232 homens
Homens de 30 a 34 anos de idade	238 homens
Homens de 35 a 39 anos de idade	205 homens
Homens de 40 a 44 anos de idade	206 homens
Homens de 45 a 49 anos de idade	152 homens
Homens de 5 a 9 anos de idade	321 homens
Homens de 50 a 54 anos de idade	106 homens
Homens de 55 a 59 anos de idade	110 homens
Homens de 60 a 64 anos de idade	136 homens
Homens de 65 a 69 anos de idade	130 homens
Homens de 70 a 74 anos de idade	98 homens

Homens de 75 a 79 anos de idade	45 homens
Homens de 80 a 84 anos de idade	34 homens
Homens de 85 a 89 anos de idade	27 homens
Homens de 90 a 94 anos de idade	10 homens
Homens de 95 a 99 anos de idade	2 homens
Homens de menos de 1 ano de idade	52 homens
Homens na área rural	947 homens
Homens na área urbana	2.370 homens
Média de moradores em domicílios particulares ocupados	3,28 moradores
Mulheres	3.539 mulheres
Mulheres de 1 a 4 anos de idade	206 mulheres
Mulheres de 10 a 14 anos de idade	361 mulheres
Mulheres de 100 anos ou mais de idade	- mulheres
Mulheres de 15 a 19 anos de idade	345 mulheres
Mulheres de 20 a 24 anos de idade	263 mulheres
Mulheres de 25 a 29 anos de idade	268 mulheres
Mulheres de 30 a 34 anos de idade	252 mulheres
Mulheres de 35 a 39 anos de idade	224 mulheres
Mulheres de 40 a 44 anos de idade	214 mulheres
Mulheres de 45 a 49 anos de idade	170 mulheres
Mulheres de 5 a 9 anos de idade	299 mulheres
Mulheres de 50 a 54 anos de idade	141 mulheres
Mulheres de 55 a 59 anos de idade	157 mulheres
Mulheres de 60 a 64 anos de idade	171 mulheres
Mulheres de 65 a 69 anos de idade	134 mulheres
Mulheres de 70 a 74 anos de idade	111 mulheres
Mulheres de 75 a 79 anos de idade	74 mulheres
Mulheres de 80 a 84 anos de idade	58 mulheres
Mulheres de 85 a 89 anos de idade	30 mulheres
Mulheres de 90 a 94 anos de idade	14 mulheres
Mulheres de 95 a 99 anos de idade	4 mulheres
Mulheres de menos de 1 ano de idade	43 mulheres
Mulheres na área rural	952 mulheres
Mulheres na área urbana	2.587 mulheres
População residente	6.856 pessoas

População residente rural	1.899 pessoas
População residente urbana	4.957 pessoas

Fonte: IBGE, Censo Demográfico 2010.
Clique aqui para obter as informações do Censo Demográfico 2010.

© 2016 IBGE - Instituto Brasileiro de Geografia e Estatística

Ceará » Altaneira » ensino - matrículas, docentes e rede escolar - 2015

Download em arquivo .CSV para Excel

Docentes - Ensino fundamental - 2015 (1)	52	Docentes
Docentes - Ensino fundamental - escola privada - 2015 (1)	Não existente	Docentes
Docentes - Ensino fundamental - escola pública estadual - 2015 (1)	0	Docentes
Docentes - Ensino fundamental - escola pública federal - 2015 (1)	Não existente	Docentes
Docentes - Ensino fundamental - escola pública municipal - 2015 (1)	52	Docentes
Docentes - Ensino médio - 2015 (1)	18	Docentes
Docentes - Ensino médio - escola privada - 2015 (1)	Não existente	Docentes
Docentes - Ensino médio - escola pública estadual - 2015 (1)	18	Docentes
Docentes - Ensino médio - escola pública federal - 2015 (1)	Não existente	Docentes
Docentes - Ensino médio - escola pública municipal - 2015 (1)	0	Docentes
Docentes - Ensino pré-escolar - 2015 (1)	6	Docentes
Docentes - Ensino pré-escolar - escola privada - 2015 (1)	Não existente	Docentes
Docentes - Ensino pré-escolar - escola pública estadual - 2015 (1)	0	Docentes
Docentes - Ensino pré-escolar - escola pública federal - 2015 (1)	Não existente	Docentes
Docentes - Ensino pré-escolar - escola pública municipal - 2015 (1)	6	Docentes
Escolas - Ensino fundamental - 2015 (1)	3	Escolas
Escolas - Ensino fundamental - escola privada - 2015 (1)	Não existente	Escolas
Escolas - Ensino fundamental - escola pública estadual - 2015 (1)	0	Escolas
Escolas - Ensino fundamental - escola pública federal - 2015 (1)	Não existente	Escolas
Escolas - Ensino fundamental - escola pública municipal - 2015 (1)	3	Escolas
Escolas - Ensino médio - 2015 (1)	1	Escolas
Escolas - Ensino médio - escola privada - 2015 (1)	Não existente	Escolas
Escolas - Ensino médio - escola pública estadual - 2015 (1)	1	Escolas
Escolas - Ensino médio - escola pública federal - 2015 (1)	Não existente	Escolas
Escolas - Ensino médio - escola pública municipal - 2015 (1)	0	Escolas
Escolas - Ensino pré-escolar - 2015 (1)	2	Escolas
Escolas - Ensino pré-escolar - escola privada - 2015 (1)	Não existente	Escolas

Escolas - Ensino pré-escolar - escola pública estadual - 2015 (1)	0	Escolas
Escolas - Ensino pré-escolar - escola pública federal - 2015 (1)	Não existente	Escolas
Escolas - Ensino pré-escolar - escola pública municipal - 2015 (1)	2	Escolas
Matrícula - Ensino fundamental - 2015 (1)	1.220	Matrículas
Matrícula - Ensino fundamental - escola privada - 2015 (1)	Não existente	Matrículas
Matrícula - Ensino fundamental - escola pública estadual - 2015 (1)	0	Matrículas
Matrícula - Ensino fundamental - escola pública federal - 2015 (1)	Não existente	Matrículas
Matrícula - Ensino fundamental - escola pública municipal - 2015 (1)	1.220	Matrículas
Matrícula - Ensino médio - 2015 (1)	274	Matrículas
Matrícula - Ensino médio - escola privada - 2015 (1)	Não existente	Matrículas
Matrícula - Ensino médio - escola pública estadual - 2015 (1)	274	Matrículas
Matrícula - Ensino médio - escola pública federal - 2015 (1)	Não existente	Matrículas
Matrícula - Ensino médio - escola pública municipal - 2015 (1)	0	Matrículas
Matrícula - Ensino pré-escolar - 2015 (1)	117	Matrículas
Matrícula - Ensino pré-escolar - escola privada - 2015 (1)	Não existente	Matrículas
Matrícula - Ensino pré-escolar - escola pública estadual - 2015 (1)	0	Matrículas
Matrícula - Ensino pré-escolar - escola pública federal - 2015 (1)	Não existente	Matrículas
Matrícula - Ensino pré-escolar - escola pública municipal - 2015 (1)	117	Matrículas

Fonte: (1)Ministério da Educação, Instituto Nacional de Estudos e Pesquisas Educacionais - INEP - Censo Educacional 2015. NOTA: Atribui-se zeros aos valores dos municípios onde não há ocorrência da variável.

© 2016 IBGE - Instituto Brasileiro de Geografia e Estatística

Ceará » Altaneira » estatísticas do cadastro central de empresas - 2015

Download em arquivo .CSV para Excel

Número de empresas atuantes	56	Unidades
Número de unidades locais	56	Unidades
Pessoal ocupado assalariado	490	Pessoas
Pessoal ocupado total	539	Pessoas
Salário médio mensal	1,5	Salários mínimos
Salários e outras remunerações	7.637	Mil Reais

Fonte: IBGE,Cadastro Central de Empresas 2015. Rio de Janeiro: IBGE, 2017. NOTA 1:Atribui-se zeros aos valores dos municípios onde não há ocorrência da variável ou onde, por arredondamento, os totais não atingem a unidade de medida. NOTA 2:Os dados com menos de 3(três) informantes estão desidentificados, apresentando a expressão **Não disponível**, a fim de evitar a individualização da informação.

© 2016 IBGE - Instituto Brasileiro de Geografia e Estatística

Ceará » Altaneira » estatísticas do registro civil - 2016

Download em arquivo .CSV para Excel

Casamentos - registrados no ano - lugar do registro	-	casamentos
Divórcios - concedidos no ano - em 1ª instância - lugar da ação do processo	5	divórcios
Divórcios por escritura pública - tabelionatos de notas	-	divórcios
Nascidos vivos - registrados - lugar do registro	8	pessoas
Nascidos vivos - registrados - por lugar de residência da mãe	111	pessoas
Nascidos vivos - ocorridos no ano - por lugar de residência da mãe	107	pessoas
Nascidos vivos em hospital - ocorridos no ano - por lugar de residência da mãe	107	pessoas
Óbitos - ocorridos no ano - lugar de residência do falecido	48	pessoas
Óbitos - ocorridos no ano - lugar do registro	1	pessoas
Óbitos - ocorridos no ano - menores de 1 ano - lugar de residência do falecido	1	pessoas
Óbitos em hospital - ocorridos no ano - lugar do registro	1	pessoas
Óbitos fetais - ocorridos e registrados no ano - lugar de residência da mãe	1	pessoas

Fonte: IBGE,Estatística do Registro Civil de 2016. Rio de Janeiro: IBGE, 2017. NOTA 1: Atribui-se zeros aos valores dos municípios onde não há ocorrência da variável. NOTA 2: Nos totais das Unidades da Federação e Brasil, não foram incluídas as informações das variáveis de **Sem especificações**, **Ignorados** e **Estrangeiros**.

© 2016 IBGE - Instituto Brasileiro de Geografia e Estatística

Ceará » Altaneira » estimativa da população 2017

informações completas | síntese das informações | histórico do município | infográficos | fotos

Download em arquivo .CSV para Excel

População estimada	7.479 pessoas

Fonte: IBGE, Diretoria de Pesquisas, Coordenação de População e Indicadores Sociais.

NOTA 1: População judicial do município de Porto Velho-RO: 494.013 habitantes. Processo Judicial nº 12316-40.2016.4.01.4100 - Seção Judiciária de Rondônia.

NOTA 2: População judicial do município de Jacareacanga-PA: 41.487 habitantes. Processo Judicial nº 798-41.2011.4.01.3902, Seção Judiciária de Itaituba-PA.

NOTA 3: População judicial do município Coronel João Sá-BA: 17.422 habitantes. Processo Judicial nº 0002222-53.2017.4.01.3306 - Vara Única de Paulo Afonso-BA.

NOTA 4: População judicial do município Livramento-PB: 7.262 habitantes. Processo Judicial nº 0000301-96.2006.4.05.8200 - Tribunal de Justiça da Paraíba-PB.

NOTA 5: População judicial do município de Taperoá-PB: 15.400 habitantes. Processo Judicial nº 0000301-96.2006.4.05.8200 - Tribunal de Justiça da Paraíba-PB.

NOTA 6: População judicial do município de Paço do Lumiar-MA: superior a 156.216 habitantes. Processo Judicial nº 13916-98.2017.4.01.3700 - Seção Judiciária do Maranhão-MA.

© 2016 IBGE - Instituto Brasileiro de Geografia e Estatística

Ceará » Altaneira » extração vegetal e silvicultura - 2016

Download em arquivo .CSV para Excel

Produtos da Extração Vegetal - Aromáticos, medicinais, tóxicos e corantes - ipecacuanha ou poaia - raiz - quantidade produzida	- tonelada
Produtos da Extração Vegetal - Aromáticos, medicinais, tóxicos e corantes - ipecacuanha ou poaia - raiz - valor da produção	- mil reais
Produtos da Extração Vegetal - Aromáticos, medicinais, tóxicos e corantes - jaborandi - folha - quantidade produzida	- tonelada
Produtos da Extração Vegetal - Aromáticos, medicinais, tóxicos e corantes - jaborandi - folha - valor da produção	- mil reais
Produtos da Extração Vegetal - Aromáticos, medicinais, tóxicos e corantes - outros - quantidade produzida	- tonelada
Produtos da Extração Vegetal - Aromáticos, medicinais, tóxicos e corantes - outros - valor da produção	- mil reais
Produtos da Extração Vegetal - Aromáticos, medicinais, tóxicos e corantes - urucum - semente - quantidade produzida	- tonelada
Produtos da Extração Vegetal - Aromáticos, medicinais, tóxicos e corantes - urucum - semente - valor da produção	- mil reais
Produtos da Extração Vegetal - Borrachas - caucho - quantidade produzida	- tonelada
Produtos da Extração Vegetal - Borrachas - caucho - valor da produção	- mil reais
Produtos da Extração Vegetal - Borrachas - hévea - látex coagulado - quantidade produzida	- tonelada
Produtos da Extração Vegetal - Borrachas - hévea - látex coagulado - valor da produção	- mil reais
Produtos da Extração Vegetal - Borrachas - hévea - látex líquido - quantidade produzida	- tonelada
Produtos da Extração Vegetal - Borrachas - hévea - látex líquido - valor da produção	- mil reais
Produtos da Extração Vegetal - Borrachas - Mangabeira - quantidade produzida	- tonelada
Produtos da Extração Vegetal - Borrachas - Mangabeira - valor da produção	- mil reais
Produtos da Extração Vegetal - Ceras - carnauba - cera - quantidade produzida	- tonelada
Produtos da Extração Vegetal - Ceras - carnauba - cera - valor da produção	- mil reais
Produtos da Extração Vegetal - Ceras - carnauba - pó - quantidade produzida	- tonelada
Produtos da Extração Vegetal - Ceras - carnauba - pó - valor da produção	- mil reais
Produtos da Extração Vegetal - Ceras - outras - quantidade produzida	- tonelada
Produtos da Extração Vegetal - Ceras - outras - valor da produção	- mil reais
Produtos da Extração Vegetal - Fibras - buriti - quantidade produzida	- tonelada
Produtos da Extração Vegetal - Fibras - buriti - valor da produção	- mil reais

Produtos da Extração Vegetal - Fibras - carnauba - quantidade produzida	-	tonelada
Produtos da Extração Vegetal - Fibras - carnauba - valor da produção	-	mil reais
Produtos da Extração Vegetal - Fibras - outras fibras - quantidade produzida	-	tonelada
Produtos da Extração Vegetal - Fibras - outras fibras - valor da produção	-	mil reais
Produtos da Extração Vegetal - Fibras - piaçava - quantidade produzida	-	tonelada
Produtos da Extração Vegetal - Fibras - piaçava - valor da produção	-	mil reais
Produtos da Extração Vegetal - Gomas não elásticas - balata - quantidade produzida	-	tonelada
Produtos da Extração Vegetal - Gomas não elásticas - balata - valor da produção	-	mil reais
Produtos da Extração Vegetal - Gomas não elásticas - maçaranduba - quantidade produzida	-	tonelada
Produtos da Extração Vegetal - Gomas não elásticas - maçaranduba - valor da produção	-	mil reais
Produtos da Extração Vegetal - Gomas não elásticas - sorva - quantidade produzida	-	tonelada
Produtos da Extração Vegetal - Gomas não elásticas - sorva - valor da produção	-	mil reais
Produtos da Extração Vegetal - Madeiras - carvão vegetal - quantidade produzida	5	tonelada
Produtos da Extração Vegetal - Madeiras - carvão vegetal - valor da produção	6	mil reais
Produtos da Extração Vegetal - Madeiras - lenha - quantidade produzida	4.500	metro cúbico
Produtos da Extração Vegetal - Madeiras - lenha - valor da produção	72	mil reais
Produtos da Extração Vegetal - Madeiras - madeira em tora - quantidade produzida	-	metro cúbico
Produtos da Extração Vegetal - Madeiras - madeira em tora - valor da produção	-	mil reais
Produtos da Extração Vegetal - Oleaginosos - babaçu - amêndoa - quantidade produzida	-	tonelada
Produtos da Extração Vegetal - Oleaginosos - babaçu - amêndoa - valor da produção	-	mil reais
Produtos da Extração Vegetal - Oleaginosos - copaíba - óleo - quantidade produzida	-	tonelada
Produtos da Extração Vegetal - Oleaginosos - copaíba - óleo - valor da produção	-	mil reais
Produtos da Extração Vegetal - Oleaginosos - cumaru - amêndoa - quantidade produzida	-	tonelada
Produtos da Extração Vegetal - Oleaginosos - cumaru - amêndoa - valor da produção	-	mil reais
Produtos da Extração Vegetal - Oleaginosos - licuri - coquilho - quantidade produzida	-	tonelada
Produtos da Extração Vegetal - Oleaginosos - licuri - coquilho - valor da produção	-	mil reais
Produtos da Extração Vegetal - Oleaginosos - oiticica - semente - quantidade produzida	-	tonelada
Produtos da Extração Vegetal - Oleaginosos - oiticica - semente - valor da produção	-	mil reais
Produtos da Extração Vegetal - Oleaginosos - outros oleaginosos - quantidade produzida	-	tonelada
Produtos da Extração Vegetal - Oleaginosos - outros oleaginosos - valor da produção	-	mil reais
Produtos da Extração Vegetal - Oleaginosos - pequi - amêndoa - quantidade produzida	-	tonelada
Produtos da Extração Vegetal - Oleaginosos - pequi - amêndoa - valor da produção	-	mil reais
Produtos da Extração Vegetal - Oleaginosos - tucum - amêndoa - quantidade	-	tonelada

produzida	
Produtos da Extração Vegetal - Oleaginosos - tucum - amêndoa - valor da produção	- mil reais
Produtos da Extração Vegetal - Pinheiro Brasileiro Nativo - árvores abatidas - quantidade produzida	- mil árvores
Produtos da Extração Vegetal - Pinheiro Brasileiro Nativo - árvores abatidas - valor da produção	- mil reais
Produtos da Extração Vegetal - Pinheiro Brasileiro Nativo - madeira em tora - quantidade produzida	- metro cúbico
Produtos da Extração Vegetal - Pinheiro Brasileiro Nativo - madeira em tora - valor da produção	- mil reais
Produtos da Extração Vegetal - Pinheiro Brasileiro Nativo - nó-de-pinho - quantidade produzida	- metro cúbico
Produtos da Extração Vegetal - Pinheiro Brasileiro Nativo - nó-de-pinho - valor da produção	- mil reais
Produtos da Extração Vegetal - Produtos Alimentícios - açaí - fruto - quantidade produzida	- tonelada
Produtos da Extração Vegetal - Produtos Alimentícios - açaí - fruto - valor da produção	- mil reais
Produtos da Extração Vegetal - Produtos Alimentícios - castanha de cajú - quantidade produzida	- tonelada
Produtos da Extração Vegetal - Produtos Alimentícios - castanha de cajú - valor da produção	- mil reais
Produtos da Extração Vegetal - Produtos Alimentícios - castanha-do-pará - quantidade produzida	- tonelada
Produtos da Extração Vegetal - Produtos Alimentícios - castanha-do-pará - valor da produção	- mil reais
Produtos da Extração Vegetal - Produtos Alimentícios - erva-mate - quantidade produzida	- tonelada
Produtos da Extração Vegetal - Produtos Alimentícios - erva-mate - valor da produção	- mil reais
Produtos da Extração Vegetal - Produtos Alimentícios - mangaba - fruto - quantidade produzida	- tonelada
Produtos da Extração Vegetal - Produtos Alimentícios - mangaba - fruto - valor da produção	- mil reais
Produtos da Extração Vegetal - Produtos Alimentícios - outros - quantidade produzida	- tonelada
Produtos da Extração Vegetal - Produtos Alimentícios - outros - valor da produção	- mil Reais
Produtos da Extração Vegetal - Produtos Alimentícios - palmito - quantidade produzida	- tonelada
Produtos da Extração Vegetal - Produtos Alimentícios - palmito - valor da produção	- mil reais
Produtos da Extração Vegetal - Produtos Alimentícios - pequi - fruto - quantidade produzida	- tonelada
Produtos da Extração Vegetal - Produtos Alimentícios - pequi - fruto - valor da produção	- mil reais
Produtos da Extração Vegetal - Produtos Alimentícios - pinhão - quantidade produzida	- tonelada
Produtos da Extração Vegetal - Produtos Alimentícios - pinhão - valor da produção	- mil reais
Produtos da Extração Vegetal - Produtos Alimentícios - umbu - fruto - quantidade produzida	0 tonelada
Produtos da Extração Vegetal - Produtos Alimentícios - umbu - fruto - valor da produção	0 mil reais
Produtos da Extração Vegetal - Tanantes - angico - casca - quantidade produzida	- tonelada
Produtos da Extração Vegetal - Tanantes - angico - casca - valor da produção	- mil reais

Produtos da Extração Vegetal - Tanantes - barbatimão - casca - quantidade produzida	- tonelada
Produtos da Extração Vegetal - Tanantes - barbatimão - casca - valor da produção	- mil reais
Produtos da Extração Vegetal - Tanantes - outros tanantes - quantidade produzida	- tonelada
Produtos da Extração Vegetal - Tanantes - outros tanantes - valor da produção	- mil reais
Produtos da Silvicultura - acácia-negra - casca - quantidade produzida	- tonelada
Produtos da Silvicultura - acácia-negra - casca - valor da produção	- mil reais
Produtos da Silvicultura - carvão vegetal - quantidade produzida	- tonelada
Produtos da Silvicultura - carvão vegetal - valor da produção	- mil reais
Produtos da Silvicultura - carvão vegetal de eucalipto - quantidade produzida	- tonelada
Produtos da Silvicultura - carvão vegetal de eucalipto - valor da produção	- mil reais
Produtos da Silvicultura - carvão vegetal de outras espécies - quantidade produzida	- tonelada
Produtos da Silvicultura - carvão vegetal de outras espécies - valor da produção	- mil reais
Produtos da Silvicultura - carvão vegetal de pinus - quantidade produzida	- tonelada
Produtos da Silvicultura - carvão vegetal de pinus - valor da produção	- mil reais
Produtos da Silvicultura - eucalipto - área total existente em 31/12	- hectares
Produtos da Silvicultura - eucalipto - folha - quantidade produzida	- tonelada
Produtos da Silvicultura - eucalipto - folha - valor da produção	- mil reais
Produtos da Silvicultura - lenha - quantidade produzida	- metro cúbico
Produtos da Silvicultura - lenha - valor da produção	- mil reais
Produtos da Silvicultura - lenha de eucalipto - quantidade produzida	- metro cúbico
Produtos da Silvicultura - lenha de eucalipto - valor da produção	- mil reais
Produtos da Silvicultura - lenha de outras espécies - quantidade produzida	- metro cúbico
Produtos da Silvicultura - lenha de outras espécies - valor da produção	- mil reais
Produtos da Silvicultura - lenha de pinus - quantidade produzida	- metro cúbico
Produtos da Silvicultura - lenha de pinus - valor da produção	- mil reais
Produtos da Silvicultura - madeira em tora - quantidade produzida	- metro cúbico
Produtos da Silvicultura - madeira em tora - valor da produção	- mil reais
Produtos da Silvicultura - madeira em tora de eucalipto para outras finalidades - quantidade produzida	- metro cúbico
Produtos da Silvicultura - madeira em tora de eucalipto para outras finalidades - valor da produção	- mil reais
Produtos da Silvicultura - madeira em tora de eucalipto para papel e celulose - quantidade produzida	- metro cúbico
Produtos da Silvicultura - madeira em tora de eucalipto para papel e celulose - valor da produção	- mil reais
Produtos da Silvicultura - madeira em tora de outras espécies para outras finalidades - quantidade produzida	- metro cúbico
Produtos da Silvicultura - madeira em tora de outras espécies para outras finalidades -	- mil reais

valor da produção

Produtos da Silvicultura - madeira em tora de outras espécies para papel e celulose - *quantidade produzida*	- metro cúbico
Produtos da Silvicultura - madeira em tora de outras espécies para papel e celulose - valor da produção	- mil reais
Produtos da Silvicultura - madeira em tora de pinus para outras finalidades - quantidade produzida	- metro cúbico
Produtos da Silvicultura - madeira em tora de pinus para outras finalidades - valor da produção	- mil reais
Produtos da Silvicultura - madeira em tora de pinus para papel e celulose - quantidade produzida	- metro cúbico
Produtos da Silvicultura - madeira em tora de pinus para papel e celulose - valor da produção	- mil reais
Produtos da Silvicultura - madeira em tora para outras finalidades - quantidade produzida	- metro cúbico
Produtos da Silvicultura - madeira em tora para outras finalidades - valor da produção	- mil reais
Produtos da Silvicultura - madeira em tora para papel e celulose - quantidade produzida	- metro cúbico
Produtos da Silvicultura - madeira em tora para papel e celulose - valor da produção	- mil reais
Produtos da Silvicultura - outras espécies - área total existente em 31/12	- hectares
Produtos da Silvicultura - pinus - área total existente em 31/12	- hectares
Produtos da Silvicultura - resina - quantidade produzida	- tonelada
Produtos da Silvicultura - resina - valor da produção	- mil reais
Produtos da Silvicultura - total - área total existente em 31/12	- hectares

Fonte: IBGE, Produção da Extração Vegetal e da Silvicultura 2016. Rio de Janeiro: IBGE, 2017. NOTA 1: Atribui-se zeros aos valores dos municípios onde, por arredondamento, os totais não atingem a unidade de medida. NOTA 2: Atribui-se a expressão dado **não existente** onde não há ocorrência da variável no município. NOTA 3: Não foi realizado levantamento para a variável "valor da produção" para os produtos, Pinheiro Brasileiro Nativo - (ávores abatidas) e Pinheiro Brasileiro Nativo - (madeira em tora).

© 2016 IBGE - Instituto Brasileiro de Geografia e Estatística

BRASIL Serviços Barra GovBr

Ceará » Altaneira » finanças públicas - 2014

Download em arquivo .CSV para Excel

Despesas orçamentárias empenhadas	17.119	mil reais
Despesas orçamentárias empenhadas - Capital	1.828	mil reais
Despesas orçamentárias empenhadas - Correntes	15.291	mil reais
Despesas orçamentárias empenhadas - Investimentos	1.753	mil reais
Despesas orçamentárias empenhadas - Obras e Instalações	Não informado	mil reais
Despesas orçamentárias empenhadas - Outras Despesas Correntes	6.558	mil reais
Despesas orçamentárias empenhadas - Pessoal e Encargos Sociais	8.732	mil reais
Receitas orçamentárias realizadas	20.032	mil reais
Receitas orçamentárias realizadas - Capital	1.223	mil reais
Receitas orçamentárias realizadas - Contribuição	13	mil reais
Receitas orçamentárias realizadas - Correntes	18.808	mil reais
Receitas orçamentárias realizadas - Dívida Ativa	30	mil reais
Receitas orçamentárias realizadas - Imposto sobre a Propriedade Predial e Territorial - IPTU	15	mil reais
Receitas orçamentárias realizadas - Imposto Sobre Serviços - ISS	174	mil reais
Receitas orçamentárias realizadas - Imposto sobre Transmissão-Intervivos - ITBI	Não informado	mil reais
Receitas orçamentárias realizadas - Outras Receitas Correntes	138	mil reais
Receitas orçamentárias realizadas - Patrimonial	78	mil reais
Receitas orçamentárias realizadas - Taxas	10	mil reais
Receitas orçamentárias realizadas - Transferência de Capital	1.223	mil reais
Receitas orçamentárias realizadas - Transferência Intergorvenamental da União	9.538	mil reais
Receitas orçamentárias realizadas - Transferência Intergorvenamental do Estado	3.397	mil reais
Receitas orçamentárias realizadas - Transferências Correntes	18.126	mil

		reais
Receitas orçamentárias realizadas - Tributárias	454	mil reais
Valor do Fundo de Participação dos Municípios - FPM	7.342	mil reais
Valor do Imposto sobre Operações Financeiras - IOF - OURO - repassado aos Municípios	Não informado	mil reais
Valor do Imposto Territorial Rural - ITR	1	mil reais

Fonte: Contas anuais. Receitas orçamentárias realizadas (Anexo I-C) 2014 e Despesas orçamentárias empenhadas (Anexo I-D) 2014. In: Brasil. Secretaria do Tesouro Nacional. Siconfi: sistema de informações contábeis e fiscais do setor público brasileiro. Brasília, DF, [2015]. Disponível em: https://siconfi.tesouro.gov.br/siconfi/index.jsf. Acesso em: jul. 2015.

Nota 1: A DCA do Estado de Rio Grande do Norte foi desconsiderada no FINBRA por causa de inconsistências. Favor veja a notícia que fala sobre este assunto no link: https://siconfi.tesouro.gov.br/siconfi/pages/public/conteudo/conteudo.jsf?id=2701

Nota 2: Atualizado em 28/08/2015, às 16:15h. Os valores estavam 100 vezes menores em função de erro no formato de exibição.

© 2016 IBGE - Instituto Brasileiro de Geografia e Estatística

Ceará » Altaneira » frota - 2016

Download em arquivo .CSV para Excel

Automóvel - Tipo de Veículo	322	automóveis
Caminhão - Tipo de Veículo	37	caminhões
Caminhão trator - Tipo de Veículo	1	caminhões Trator
Caminhonete - Tipo de Veículo	100	caminhonetes
Camioneta - Tipo de Veículo	16	camionetas
Micro-ônibus - Tipo de Veículo	17	micro-ônibus
Motocicleta - Tipo de Veículo	979	motocicletas
Motoneta - Tipo de Veículo	89	motonetas
Ônibus - Tipo de Veículo	6	ônibus
Outros - Tipo de Veículo	6	veículos
Total de Veículos	1.574	veículos
Trator de rodas - Tipo de Veículo	0	tratores de rodas
Utilitário - Tipo de Veículo	1	utilitários

Fonte: Ministério das Cidades, Departamento Nacional de Trânsito - DENATRAN - 2016. NOTA 1: Atribui-se zeros aos valores dos municípios onde não há ocorrência da variável. NOTA 2: Atribui-se a expressão dado **não informado** às variáveis onde os valores dos municípios não foram informados.

© 2016 IBGE - Instituto Brasileiro de Geografia e Estatística

Ceará » Altaneira » fundações privadas e associações sem fins lucrativos no brasil 2010

Download em arquivo .CSV para Excel

Número de unidades locais das entidades sem fins lucrativos	8 Unidades
Número de unidades locais das entidades sem fins lucrativos, por grupos da classificação das entidades sem fins lucrativos - 01 Habitação	- Unidades
Número de unidades locais das entidades sem fins lucrativos, por grupos da classificação das entidades sem fins lucrativos - 02 Saúde	- Unidades
Número de unidades locais das entidades sem fins lucrativos, por grupos da classificação das entidades sem fins lucrativos - 03 Cultura e recreação	- Unidades
Número de unidades locais das entidades sem fins lucrativos, por grupos da classificação das entidades sem fins lucrativos - 04 Educação e pesquisa	- Unidades
Número de unidades locais das entidades sem fins lucrativos, por grupos da classificação das entidades sem fins lucrativos - 05 Assistência social	- Unidades
Número de unidades locais das entidades sem fins lucrativos, por grupos da classificação das entidades sem fins lucrativos - 06 Religião	- Unidades
Número de unidades locais das entidades sem fins lucrativos, por grupos da classificação das entidades sem fins lucrativos - 07 Partidos políticos, sindicatos, associações patronais e profissionais	- Unidades
Número de unidades locais das entidades sem fins lucrativos, por grupos da classificação das entidades sem fins lucrativos - 08 Meio ambiente e proteção animal	- Unidades
Número de unidades locais das entidades sem fins lucrativos, por grupos da classificação das entidades sem fins lucrativos - 09 Desenvolvimento e defesa de direitos	- Unidades
Número de unidades locais das entidades sem fins lucrativos, por grupos da classificação das entidades sem fins lucrativos - 10 Outras instituições privadas sem fins lucrativos	- Unidades
Número de unidades locais das fundações privadas e associações sem fins lucrativos	6 Unidades
Número de unidades locais das fundações privadas e associações sem fins lucrativos, por grupos da classificação das fundações privadas e associações sem fins lucrativos - 01 Habitação	- Unidades
Número de unidades locais das fundações privadas e associações sem fins lucrativos, por grupos da classificação das fundações privadas e associações sem fins lucrativos - 02 Saúde	- Unidades
Número de unidades locais das fundações privadas e associações sem fins lucrativos, por grupos da classificação das fundações privadas e associações sem fins lucrativos - 03 Cultura e recreação	- Unidades
Número de unidades locais das fundações privadas e associações sem fins lucrativos, por grupos da classificação das fundações privadas e associações sem fins lucrativos - 04 Educação e pesquisa	- Unidades
Número de unidades locais das fundações privadas e associações sem fins lucrativos, por grupos da classificação das fundações privadas e associações sem fins lucrativos - 05 Assistência social	- Unidades
Número de unidades locais das fundações privadas e associações sem fins lucrativos, por grupos da classificação das fundações privadas e associações sem fins lucrativos - 06 Religião	- Unidades
Número de unidades locais das fundações privadas e associações sem fins lucrativos, por grupos da classificação das fundações privadas e associações sem fins lucrativos - 07 Associações patronais, profissionais e de produtores rurais	- Unidades

Número de unidades locais das fundações privadas e associações sem fins lucrativos, por grupos da classificação das fundações privadas e associações sem fins lucrativos - 08 Meio ambiente e proteção animal	- Unidades
Número de unidades locais das fundações privadas e associações sem fins lucrativos, por grupos da classificação das fundações privadas e associações sem fins lucrativos - 09 Desenvolvimento e defesa de direitos	- Unidades
Número de unidades locais das fundações privadas e associações sem fins lucrativos, por grupos da classificação das fundações privadas e associações sem fins lucrativos - 10 Outras instituições privadas sem fins lucrativos	- Unidades
Pessoal ocupado assalariado em 31/12 das entidades sem fins lucrativos	- Pessoas
Pessoal ocupado assalariado em 31/12 das entidades sem fins lucrativos, por grupos da classificação das entidades sem fins lucrativos - 01 Habitação	- Pessoas
Pessoal ocupado assalariado em 31/12 das entidades sem fins lucrativos, por grupos da classificação das entidades sem fins lucrativos - 02 Saúde	- Pessoas
Pessoal ocupado assalariado em 31/12 das entidades sem fins lucrativos, por grupos da classificação das entidades sem fins lucrativos - 03 Cultura e recreação	- Pessoas
Pessoal ocupado assalariado em 31/12 das entidades sem fins lucrativos, por grupos da classificação das entidades sem fins lucrativos - 04 Educação e pesquisa	- Pessoas
Pessoal ocupado assalariado em 31/12 das entidades sem fins lucrativos, por grupos da classificação das entidades sem fins lucrativos - 05 Assistência social	- Pessoas
Pessoal ocupado assalariado em 31/12 das entidades sem fins lucrativos, por grupos da classificação das entidades sem fins lucrativos - 06 Religião	- Pessoas
Pessoal ocupado assalariado em 31/12 das entidades sem fins lucrativos, por grupos da classificação das entidades sem fins lucrativos - 07 Partidos políticos, sindicatos, associações patronais e profissionais	- Pessoas
Pessoal ocupado assalariado em 31/12 das entidades sem fins lucrativos, por grupos da classificação das entidades sem fins lucrativos - 08 Meio ambiente e proteção animal	- Pessoas
Pessoal ocupado assalariado em 31/12 das entidades sem fins lucrativos, por grupos da classificação das entidades sem fins lucrativos - 09 Desenvolvimento e defesa de direitos	- Pessoas
Pessoal ocupado assalariado em 31/12 das entidades sem fins lucrativos, por grupos da classificação das entidades sem fins lucrativos - 10 Outras instituições privadas sem fins lucrativos	- Pessoas
Pessoal ocupado assalariado em 31/12 das fundações privadas e associações sem fins lucrativos	- Pessoas
Pessoal ocupado assalariado em 31/12 das fundações privadas e associações sem fins lucrativos, por grupos da classificação das fundações privadas e associações sem fins lucrativos - 01 Habitação	- Pessoas
Pessoal ocupado assalariado em 31/12 das fundações privadas e associações sem fins lucrativos, por grupos da classificação das fundações privadas e associações sem fins lucrativos - 02 Saúde	- Pessoas
Pessoal ocupado assalariado em 31/12 das fundações privadas e associações sem fins lucrativos, por grupos da classificação das fundações privadas e associações sem fins lucrativos - 03 Cultura e recreação	- Pessoas
Pessoal ocupado assalariado em 31/12 das fundações privadas e associações sem fins lucrativos, por grupos da classificação das fundações privadas e associações sem fins lucrativos - 04 Educação e pesquisa	- Pessoas
Pessoal ocupado assalariado em 31/12 das fundações privadas e associações sem fins lucrativos, por grupos da classificação das fundações privadas e associações sem fins lucrativos - 05 Assistência social	- Pessoas
Pessoal ocupado assalariado em 31/12 das fundações privadas e associações sem fins lucrativos, por grupos da classificação das fundações privadas e associações sem fins lucrativos - 06 Religião	- Pessoas
Pessoal ocupado assalariado em 31/12 das fundações privadas e associações sem fins lucrativos, por grupos da classificação das fundações privadas e associações sem fins lucrativos - 07 Associações patronais, profissionais e de produtores rurais	- Pessoas
Pessoal ocupado assalariado em 31/12 das fundações privadas e associações sem fins lucrativos, por grupos da classificação das fundações privadas e associações sem fins lucrativos - 08 Meio ambiente e proteção animal	- Pessoas
Pessoal ocupado assalariado em 31/12 das fundações privadas e associações sem fins	- Pessoas

lucrativos, por grupos da classificação das fundações privadas e associações sem fins lucrativos - 09 Desenvolvimento e defesa de direitos	
Pessoal ocupado assalariado em 31/12 das fundações privadas e associações sem fins lucrativos, por grupos da classificação das fundações privadas e associações sem fins lucrativos - 10 Outras instituições privadas sem fins lucrativos	- Pessoas
Salário médio mensal das entidades sem fins lucrativos	- Salários mínimos
Salário médio mensal das entidades sem fins lucrativos. por grupos da classificação das entidades sem fins lucrativos - 01 Habitação	- Salários mínimos
Salário médio mensal das entidades sem fins lucrativos. por grupos da classificação das entidades sem fins lucrativos - 02 Saúde	- Salários mínimos
Salário médio mensal das entidades sem fins lucrativos. por grupos da classificação das entidades sem fins lucrativos - 03 Cultura e recreação	- Salários mínimos
Salário médio mensal das entidades sem fins lucrativos. por grupos da classificação das entidades sem fins lucrativos - 04 Educação e pesquisa	- Salários mínimos
Salário médio mensal das entidades sem fins lucrativos. por grupos da classificação das entidades sem fins lucrativos - 05 Assistência social	- Salários mínimos
Salário médio mensal das entidades sem fins lucrativos. por grupos da classificação das entidades sem fins lucrativos - 06 Religião	- Salários mínimos
Salário médio mensal das entidades sem fins lucrativos. por grupos da classificação das entidades sem fins lucrativos - 07 Partidos políticos. sindicatos. associações patronais e profissionais	- Salários mínimos
Salário médio mensal das entidades sem fins lucrativos. por grupos da classificação das entidades sem fins lucrativos - 08 Meio ambiente e proteção animal	- Salários mínimos
Salário médio mensal das entidades sem fins lucrativos. por grupos da classificação das entidades sem fins lucrativos - 09 Desenvolvimento e defesa de direitos	- Salários mínimos
Salário médio mensal das entidades sem fins lucrativos. por grupos da classificação das entidades sem fins lucrativos - 10 Outras instituições privadas sem fins lucrativos	- Salários mínimos
Salário médio mensal das fundações privadas e associações sem fins lucrativos	- Salários mínimos
Salário médio mensal das fundações privadas e associações sem fins lucrativos. por grupos da classificação das fundações privadas e associações sem fins lucrativos - 01 Habitação	- Salários mínimos
Salário médio mensal das fundações privadas e associações sem fins lucrativos. por grupos da classificação das fundações privadas e associações sem fins lucrativos - 02 Saúde	- Salários mínimos
Salário médio mensal das fundações privadas e associações sem fins lucrativos. por grupos da classificação das fundações privadas e associações sem fins lucrativos - 03 Cultura e recreação	- Salários mínimos
Salário médio mensal das fundações privadas e associações sem fins lucrativos. por grupos da classificação das fundações privadas e associações sem fins lucrativos - 04 Educação e pesquisa	- Salários mínimos
Salário médio mensal das fundações privadas e associações sem fins lucrativos. por grupos da classificação das fundações privadas e associações sem fins lucrativos - 05 Assistência social	- Salários mínimos
Salário médio mensal das fundações privadas e associações sem fins lucrativos. por grupos da classificação das fundações privadas e associações sem fins lucrativos - 06 Religião	- Salários mínimos
Salário médio mensal das fundações privadas e associações sem fins lucrativos. por grupos da classificação das fundações privadas e associações sem fins lucrativos - 07 Associações patronais. profissionais e de produtores rurais	- Salários mínimos
Salário médio mensal das fundações privadas e associações sem fins lucrativos. por grupos da classificação das fundações privadas e associações sem fins lucrativos - 08 Meio ambiente e proteção animal	- Salários mínimos
Salário médio mensal das fundações privadas e associações sem fins lucrativos. por grupos da classificação das fundações privadas e associações sem fins lucrativos - 09 Desenvolvimento e defesa de direitos	- Salários mínimos
Salário médio mensal das fundações privadas e associações sem fins lucrativos. por grupos da classificação das fundações privadas e associações sem fins lucrativos - 10 Outras instituições privadas sem fins lucrativos	- Salários mínimos

Salários e outras remunerações das entidades sem fins lucrativos	- Mil Reais
Salários e outras remunerações das entidades sem fins lucrativos, por grupos da classificação das entidades sem fins lucrativos - 01 Habitação	- Mil Reais
Salários e outras remunerações das entidades sem fins lucrativos, por grupos da classificação das entidades sem fins lucrativos - 02 Saúde	- Mil Reais
Salários e outras remunerações das entidades sem fins lucrativos, por grupos da classificação das entidades sem fins lucrativos - 03 Cultura e recreação	- Mil Reais
Salários e outras remunerações das entidades sem fins lucrativos, por grupos da classificação das entidades sem fins lucrativos - 04 Educação e pesquisa	- Mil Reais
Salários e outras remunerações das entidades sem fins lucrativos, por grupos da classificação das entidades sem fins lucrativos - 05 Assistência social	- Mil Reais
Salários e outras remunerações das entidades sem fins lucrativos, por grupos da classificação das entidades sem fins lucrativos - 06 Religião	- Mil Reais
Salários e outras remunerações das entidades sem fins lucrativos, por grupos da classificação das entidades sem fins lucrativos - 07 Partidos políticos, sindicatos, associações patronais e profissionais	- Mil Reais
Salários e outras remunerações das entidades sem fins lucrativos, por grupos da classificação das entidades sem fins lucrativos - 08 Meio ambiente e proteção animal	- Mil Reais
Salários e outras remunerações das entidades sem fins lucrativos, por grupos da classificação das entidades sem fins lucrativos - 09 Desenvolvimento e defesa de direitos	- Mil Reais
Salários e outras remunerações das entidades sem fins lucrativos, por grupos da classificação das entidades sem fins lucrativos - 10 Outras instituições privadas sem fins lucrativos	- Mil Reais
Salários e outras remunerações das fundações privadas e associações sem fins lucrativos	- Mil Reais
Salários e outras remunerações das fundações privadas e associações sem fins lucrativos, por grupos da classificação das fundações privadas e associações sem fins lucrativos - 01 Habitação	- Mil Reais
Salários e outras remunerações das fundações privadas e associações sem fins lucrativos, por grupos da classificação das fundações privadas e associações sem fins lucrativos - 02 Saúde	- Mil Reais
Salários e outras remunerações das fundações privadas e associações sem fins lucrativos, por grupos da classificação das fundações privadas e associações sem fins lucrativos - 03 Cultura e recreação	- Mil Reais
Salários e outras remunerações das fundações privadas e associações sem fins lucrativos, por grupos da classificação das fundações privadas e associações sem fins lucrativos - 04 Educação e pesquisa	- Mil Reais
Salários e outras remunerações das fundações privadas e associações sem fins lucrativos, por grupos da classificação das fundações privadas e associações sem fins lucrativos - 05 Assistência social	- Mil Reais
Salários e outras remunerações das fundações privadas e associações sem fins lucrativos, por grupos da classificação das fundações privadas e associações sem fins lucrativos - 06 Religião	- Mil Reais
Salários e outras remunerações das fundações privadas e associações sem fins lucrativos, por grupos da classificação das fundações privadas e associações sem fins lucrativos - 07 Associações patronais, profissionais e de produtores rurais	- Mil Reais
Salários e outras remunerações das fundações privadas e associações sem fins lucrativos, por grupos da classificação das fundações privadas e associações sem fins lucrativos - 08 Meio ambiente e proteção animal	- Mil Reais
Salários e outras remunerações das fundações privadas e associações sem fins lucrativos, por grupos da classificação das fundações privadas e associações sem fins lucrativos - 09 Desenvolvimento e defesa de direitos	- Mil Reais
Salários e outras remunerações das fundações privadas e associações sem fins lucrativos, por grupos da classificação das fundações privadas e associações sem fins lucrativos - 10 Outras instituições privadas sem fins lucrativos	- Mil Reais

Fonte: IBGE, Diretoria de Pesquisas, Cadastro Central de Empresas 2010. NOTA 1: Os dados com menos de 3 (três) informantes estão desidentificados, apresentando a expressão **Não disponível**, a fim de evitar a individualização da informação. NOTA 2: As informações por grupos da classificação das entidades sem fins

lucrativos e por grupos da classificação das fundações privadas e associações sem fins lucrativos somente são mostradas para os municípios com pelo menos 50.000 habitantes.

© 2016 IBGE - Instituto Brasileiro de Geografia e Estatística

Ceará » Altaneira » índice de desenvolvimento humano municipal - idhm

Download em arquivo .CSV para Excel

IDHM 1991	0,288
IDHM 2000	0,417
IDHM 2010	0,602

Fonte: Atlas Brasil 2013 Programa das Nações Unidas para o Desenvolvimento.

© 2016 IBGE - Instituto Brasileiro de Geografia e Estatística

Ceará » Altaneira » instituições financeiras - 2016

Download em arquivo .CSV para Excel

Depósitos a prazo	Não informado	Reais
Depósitos à vista - governo	Não informado	Reais
Depósitos à vista - privado	Não informado	Reais
Número de Agências	Não informado	Agências
Obrigações por Recebimento	Não informado	Reais
Operações de Crédito	Não informado	Reais
Poupança	Não informado	Reais

Fontes: Banco Central do Brasil, Registros Administrativos 2016. NOTA 1: Atribui-se a expressão dado **não informado** às variáveis onde os valores dos municípios não foram informados. NOTA 2: Atribui-se zeros aos valores dos municípios onde não há ocorrência da variável. NOTA 3: O município pode ter mais agências, mas os valores apresentados são das agências que estavam efetivamente operantes na data do fechamento da pesquisa.

© 2016 IBGE - Instituto Brasileiro de Geografia e Estatística

Ceará » Altaneira » mapa de pobreza e desigualdade - municípios brasileiros - 2003

Download em arquivo .CSV para Excel

Incidência da Pobreza	73,46 %
Incidência da Pobreza Subjetiva	77,86 %
Índice de Gini	0,41
Limite inferior da Incidência da Pobreza Subjetiva	70,75 %
Limite inferior da Incidência de Pobreza	66,36 %
Limite inferior do Índice de Gini	0,36
Limite superior da Incidência da Pobreza Subjetiva	84,97 %
Limite superior da Incidência de Pobreza	80,55 %
Limite superior do Índice de Gini	0,46

Fonte: IBGE, Censo Demográfico 2000 e Pesquisa de Orçamentos Familiares - POF 2002/2003.
NOTA: A estimativa do consumo para a geração destes indicadores foi obtida utilizando o método da estimativa de pequenas áreas dos autores Elbers, Lanjouw e Lanjouw (2002).

© 2016 IBGE - Instituto Brasileiro de Geografia e Estatística

Ceará » Altaneira » morbidades hospitalares - 2014

Download em arquivo .CSV para Excel

Homens	4 óbitos
Mulheres	3 óbitos
Óbitos - causas externas de morbidade e mortalidade - homens	0 óbitos
Óbitos - causas externas de morbidade e mortalidade - mulheres	0 óbitos
Óbitos - causas externas de morbidade e mortalidade - total	0 óbitos
Óbitos - contatos com serviços de saúde - homens	0 óbitos
Óbitos - contatos com serviços de saúde - mulheres	0 óbitos
Óbitos - contatos com serviços de saúde - total	0 óbitos
Óbitos - doenças - aparelho circulatório - homens	1 óbitos
Óbitos - doenças - aparelho circulatório - mulheres	0 óbitos
Óbitos - doenças - aparelho circulatório - total	1 óbitos
Óbitos - doenças - aparelho digestivo - homens	0 óbitos
Óbitos - doenças - aparelho digestivo - mulheres	0 óbitos
Óbitos - doenças - aparelho digestivo - total	0 óbitos
Óbitos - doenças - aparelho geniturinário - homens	1 óbitos
Óbitos - doenças - aparelho geniturinário - mulheres	1 óbitos
Óbitos - doenças - aparelho geniturinário - total	2 óbitos
Óbitos - doenças - aparelho respiratório - homens	1 óbitos
Óbitos - doenças - aparelho respiratório - mulheres	1 óbitos
Óbitos - doenças - aparelho respiratório - total	2 óbitos
Óbitos - doenças - endócrinas, nutricionais e metabólicas - homens	0 óbitos
Óbitos - doenças - endócrinas, nutricionais e metabólicas - mulheres	0 óbitos
Óbitos - doenças - endócrinas, nutricionais e metabólicas - total	0 óbitos
Óbitos - doenças - olhos e anexos - homens	0 óbitos
Óbitos - doenças - olhos e anexos - mulheres	0 óbitos
Óbitos - doenças - olhos e anexos - total	0 óbitos
Óbitos - doenças - originadas no periódo perinatal - homens	0 óbitos

Óbitos - doenças - originadas no periódo perinatal - mulheres	1 óbitos
Óbitos - doenças - originadas no periódo perinatal - total	1 óbitos
Óbitos - doenças - osteomuscular e tecido conjuntivo - homens	0 óbitos
Óbitos - doenças - osteomuscular e tecido conjuntivo - mulheres	0 óbitos
Óbitos - doenças - osteomuscular e tecido conjuntivo - total	0 óbitos
Óbitos - doenças - ouvido e da apófise mastóide - homens	0 óbitos
Óbitos - doenças - ouvido e da apófise mastóide - mulheres	0 óbitos
Óbitos - doenças - ouvido e da apófise mastóide - total	0 óbitos
Óbitos - doenças - pele e do tecido subcutâneo - homens	0 óbitos
Óbitos - doenças - pele e do tecido subcutâneo - mulheres	0 óbitos
Óbitos - doenças - pele e do tecido subcutâneo - total	0 óbitos
Óbitos - doenças - sangue, órgãos hematológicos, transtornos imunitários - total	0 óbitos
Óbitos - doenças - sangue, órgãos hematológicos, trasntornos imunitários - homens	0 óbitos
Óbitos - doenças - sangue, órgãos hematológicos, trasntornos imunitários - mulheres	0 óbitos
Óbitos - doenças - sistema nervoso - homens	0 óbitos
Óbitos - doenças - sistema nervoso - mulheres	0 óbitos
Óbitos - doenças - sistema nervoso - total	0 óbitos
Óbitos - doenças- infecciosas e parasitárias - homens	0 óbitos
Óbitos - doenças- infecciosas e parasitárias - mulheres	0 óbitos
Óbitos - doenças- infecciosas e parasitárias - total	0 óbitos
Óbitos - gravidez, parto e puerpério - mulheres	0 óbitos
Óbitos - gravidez, parto e puerpério - total	0 óbitos
Óbitos - Lesões, envenenamentos e causas externas - homens	1 óbitos
Óbitos - Lesões, envenenamentos e causas externas - mulheres	0 óbitos
Óbitos - Lesões, envenenamentos e causas externas - total	1 óbitos
Óbitos - malformações congênitas, deformidades e anomalias cromossômicas - homens	0 óbitos
Óbitos - malformações congênitas, deformidades e anomalias cromossômicas - mulheres	0 óbitos
Óbitos - malformações congênitas, deformidades e anomalias cromossômicas - total	0 óbitos
Óbitos - neoplasias - tumores - homens	0 óbitos
Óbitos - neoplasias - tumores - mulheres	0 óbitos
Óbitos - neoplasias - tumores - total	0 óbitos
Óbitos - sintomas, sinais e achados anormais em exames clínicos e laboratoriais - homens	0 óbitos
Óbitos - sintomas, sinais e achados anormais em exames clínicos e laboratoriais - mulheres	0 óbitos
Óbitos - sintomas, sinais e achados anormais em exames clínicos e laboratoriais - total	0 óbitos
Óbitos - trasntornos mentais e comportamentais - homens	0 óbitos

Óbitos - trasntornos mentais e comportamentais - mulheres	0 óbitos
Óbitos - trasntornos mentais e comportamentais - total	0 óbitos
Total	7 óbitos

Fontes: Ministério da Saúde, Departamento de Informática do Sistema Único de Saúde - DATASUS 2014. NOTA 1: Atribui-se zeros aos valores dos municípios onde não há ocorrência da variável. NOTA 2: Atribui-se a expressão dado **não informado** às variáveis onde os valores dos municípios não foram informados.

© 2016 IBGE - Instituto Brasileiro de Geografia e Estatística

Ceará » Altaneira » pecuária - 2016

Download em arquivo .CSV para Excel

Aquicultura - Alevinos - produção - quantidade	- Milheiros
Aquicultura - Alevinos - valor da produção	- Mil Reais
Aquicultura - Camarão - produção - quantidade	- kg
Aquicultura - Camarão - valor da produção	- Mil Reais
Aquicultura - Carpa - produção - quantidade	- kg
Aquicultura - Carpa - valor da produção	- Mil Reais
Aquicultura - Curimatã, curimbatá - produção - quantidade	- kg
Aquicultura - Curimatã, curimbatá - valor da produção	- Mil Reais
Aquicultura - Dourado - produção - quantidade	- kg
Aquicultura - Dourado - valor da produção	- Mil Reais
Aquicultura - Jatuarana, piabanha e piracanjuba - produção - quantidade	- kg
Aquicultura - Jatuarana, piabanha e piracanjuba - valor da produção	- Mil Reais
Aquicultura - Lambari - produção - quantidade	- kg
Aquicultura - Lambari - valor da produção	- Mil Reais
Aquicultura - Larvas e pós-larvas de camarão - produção - quantidade	- Milheiros
Aquicultura - Larvas e pós-larvas de camarão - valor da produção	- Mil Reais
Aquicultura - Matrinxã - produção - quantidade	- kg
Aquicultura - Matrinxã - valor da produção	- Mil Reais
Aquicultura - Ostras, vieiras e mexilhões - produção - quantidade	- kg
Aquicultura - Ostras, vieiras e mexilhões - valor da produção	- Mil Reais
Aquicultura - Outros peixes - produção - quantidade	- kg
Aquicultura - Outros peixes - valor da produção	- Mil Reais
Aquicultura - Outros produtos (rã, jacaré, siri, caranguejo, lagosta, etc) - produção - quantidade	- Unidades
Aquicultura - Outros produtos (rã, jacaré, siri, caranguejo, lagosta, etc) - valor da produção	- Mil Reais
Aquicultura - Pacu e patinga - produção - quantidade	- kg
Aquicultura - Pacu e patinga - valor da produção	- Mil Reais

Aquicultura - Piau, piapara, piauçu, piava - produção - quantidade	-	kg
Aquicultura - Piau, piapara, piauçu, piava - valor da produção	-	Mil Reais
Aquicultura - Pintado, cachara, cachapira e pintachara, surubim - produção - quantidade	-	kg
Aquicultura - Pintado, cachara, cachapira e pintachara, surubim - valor da produção	-	Mil Reais
Aquicultura - Pirapitinga - produção - quantidade	-	kg
Aquicultura - Pirapitinga - valor da produção	-	Mil Reais
Aquicultura - Pirarucu - produção - quantidade	-	kg
Aquicultura - Pirarucu - valor da produção	-	Mil Reais
Aquicultura - Sementes de moluscos - produção - quantidade	-	Milheiros
Aquicultura - Sementes de moluscos - valor da produção	-	Mil Reais
Aquicultura - Tambacu, tambatinga - produção - quantidade	-	kg
Aquicultura - Tambacu, tambatinga - valor da produção	-	Mil Reais
Aquicultura - Tambaqui - produção - quantidade	-	kg
Aquicultura - Tambaqui - valor da produção	-	Mil Reais
Aquicultura - Tilápia - produção - quantidade	-	kg
Aquicultura - Tilápia - valor da produção	-	Mil Reais
Aquicultura - Traíra e trairão - produção - quantidade	-	kg
Aquicultura - Traíra e trairão - valor da produção	-	Mil Reais
Aquicultura - Truta - produção - quantidade	-	kg
Aquicultura - Truta - valor da produção	-	Mil Reais
Aquicultura - Tucunaré - produção - quantidade	-	kg
Aquicultura - Tucunaré - valor da produção	-	Mil Reais
Bovino - efetivo dos rebanhos	2.835	Cabeças
Bubalino - efetivo dos rebanhos	-	Cabeças
Caprino - efetivo dos rebanhos	630	Cabeças
Casulos do bicho-da-seda - produção - quantidade	-	kg
Casulos do bicho-da-seda - valor da produção	-	Mil Reais
Codornas - efetivo dos rebanhos	-	Cabeças
Equino - efetivo dos rebanhos	100	Cabeças
Galináceos - galinhas - efetivo dos rebanhos	750	Cabeças
Galináceos - total - efetivo de rebanhos	4.500	Cabeças
Lã - produção - quantidade	-	kg
Lã - valor da produção	-	Mil Reais
Leite de vaca - produção - quantidade	303	Mil litros
Leite de vaca - valor da produção	607	Mil Reais

Mel de abelha - produção - quantidade	250	kg
Mel de abelha - valor da produção	4	Mil Reais
Ovino - efetivo dos rebanhos	700	Cabeças
Ovinos tosquiados - quantidade	-	Cabeças
Ovos de codorna - produção - quantidade	-	Mil dúzias
Ovos de codorna - valor da produção	-	Mil Reais
Ovos de galinha - produção - quantidade	4	Mil dúzias
Ovos de galinha - valor da produção	22	Mil Reais
Suíno - matrizes de suínos - efetivo dos rebanhos	90	Cabeças
Suíno - total - efetivo dos rebanhos	605	Cabeças
Vacas ordenhadas - quantidade	525	Cabeças

Fonte: IBGE, Produção da Pecuária Municipal 2016. Rio de Janeiro: IBGE, 2017. NOTA 1: Atribui-se zeros aos valores dos municípios onde, por arredondamento, os totais não atingem a unidade de medida. NOTA 2: Atribui-se a expressão dado **não existente** onde não há ocorrência da variável no município. NOTA 3: Não foi realizado levantamento para a variável "quantidade" para o produto da aquicultura Outros produtos (rã, jacaré, siri, caranguejo, lagosta, etc). NOTA 4: Efetivo dos rebanhos em 31/12.

© 2016 IBGE - Instituto Brasileiro de Geografia e Estatística

BRASIL Serviços Barra GovBr

Ceará » Altaneira » pesquisa nacional de saneamento básico - 2008

Download em arquivo .CSV para Excel

Abastecimento de Água - Número de economias abastecidas, de economias ativas abastecidas e de domicílios - Número de economias abastecidas	2.328	Unidades
Abastecimento de Água - Número de economias abastecidas, de economias ativas abastecidas e de domicílios - Número de economias ativas abastecidas residenciais	2.144	Unidades
Abastecimento de Água - Número de municípios com rede de distribuição de água - Condição de atendimento - Água sem tratamento	-	Unidades
Abastecimento de Água - Número de municípios com rede de distribuição de água - Condição de atendimento - Parcialmente com água tratada	-	Unidades
Abastecimento de Água - Número de municípios com rede de distribuição de água - Condição de atendimento - Total de municípios abastecidos por rede de distribuição	1	Unidades
Abastecimento de Água - Número de municípios com rede de distribuição de água - Condição de atendimento - Totalmente com água tratada	1	Unidades
Abastecimento de Água - Número de municípios com serviço de abastecimento de água - Cobrança pelo serviço de abastecimento de água - Cobra	1	Unidades
Abastecimento de Água - Número de municípios com serviço de abastecimento de água - Cobrança pelo serviço de abastecimento de água - Não cobra	-	Unidades
Abastecimento de Água - Número de municípios com serviço de abastecimento de água - Cobrança pelo serviço de abastecimento de água - Total	1	Unidades
Abastecimento de Água - Volume de água tratada distribuída por dia - Existência e tipo de tratamento da água - Convencional	844	Metros cúbicos
Abastecimento de Água - Volume de água tratada distribuída por dia - Existência e tipo de tratamento da água - Não-convencional	-	Metros cúbicos
Abastecimento de Água - Volume de água tratada distribuída por dia - Existência e tipo de tratamento da água - Sem tratamento	-	Metros cúbicos
Abastecimento de Água - Volume de água tratada distribuída por dia - Existência e tipo de tratamento da água - Simples desinfecção (cloração e outros)	43	Metros cúbicos
Abastecimento de Água - Volume de água tratada distribuída por dia - Existência e tipo de tratamento da água - Total	887	Metros cúbicos
Abastecimento de Água - Volume de água tratada distribuída por dia - Existência e tipo de tratamento da água - Volume total de água com tratamento	887	Metros cúbicos
Gestão Municipal do Saneamento Básico - Número de municípios com algum serviço de saneamento básico - Tipo de serviço - Manejo de águas pluviais	1	Unidades
Gestão Municipal do Saneamento Básico - Número de municípios com algum serviço de saneamento básico - Tipo de serviço - Manejo de resíduos sólidos	1	Unidades
Gestão Municipal do Saneamento Básico - Número de municípios com algum serviço de saneamento básico - Tipo de serviço - Rede coletora de esgoto	1	Unidades
Gestão Municipal do Saneamento Básico - Número de municípios com algum serviço de saneamento básico - Tipo de serviço - Rede geral de distribuição de água	1	Unidades
Gestão Municipal do Saneamento Básico - Número de municípios com algum serviço de saneamento básico - Tipo de serviço - Total com algum serviço de saneamento básico	1	Unidades
Gestão Municipal do Saneamento Básico - Número de municípios com manejo de residuos sólidos - Existência de catadores na zona urbana - Existem catadores na zona urbana	-	Unidades

Gestão Municipal do Saneamento Básico - Número de municípios com manejo de residuos sólidos - Existência de catadores na zona urbana - Não existem catadores na zona urbana	1	Unidades
Gestão Municipal do Saneamento Básico - Número de municípios com manejo de residuos sólidos - Existência de catadores na zona urbana - Total de municípios com manejo de resíduos sólidos	1	Unidades
Gestão Municipal do Saneamento Básico - Número de municípios com manejo de residuos sólidos - Existência de catadores nas unidades de disposição de resíduos no solo - Existem	-	Unidades
Gestão Municipal do Saneamento Básico - Número de municípios com manejo de residuos sólidos - Existência de catadores nas unidades de disposição de resíduos no solo - Não existem	1	Unidades
Gestão Municipal do Saneamento Básico - Número de municípios com manejo de residuos sólidos - Existência de catadores nas unidades de disposição de resíduos no solo - Total	1	Unidades
Gestão Municipal do Saneamento Básico - Número de municípios com serviço de abastecimento de água - Forma de execução do serviço - Outras entidades são as executoras do serviço	1	Unidades
Gestão Municipal do Saneamento Básico - Número de municípios com serviço de abastecimento de água - Forma de execução do serviço - Prefeitura é a única executora	-	Unidades
Gestão Municipal do Saneamento Básico - Número de municípios com serviço de abastecimento de água - Forma de execução do serviço - Prefeitura e outras entidades são as executoras do serviço	-	Unidades
Gestão Municipal do Saneamento Básico - Número de municípios com serviço de abastecimento de água - Forma de execução do serviço - Total	1	Unidades
Gestão Municipal do Saneamento Básico - Número de municípios com serviço de esgotamento sanitário - Forma de execução do serviço - Outras entidades são as executoras do serviço	1	Unidades
Gestão Municipal do Saneamento Básico - Número de municípios com serviço de esgotamento sanitário - Forma de execução do serviço - Prefeitura é a única executora do serviço	-	Unidades
Gestão Municipal do Saneamento Básico - Número de municípios com serviço de esgotamento sanitário - Forma de execução do serviço - Prefeitura e outras entidades são as executoras do serviço	-	Unidades
Gestão Municipal do Saneamento Básico - Número de municípios com serviço de esgotamento sanitário - Forma de execução do serviço - Total	1	Unidades
Gestão Municipal do Saneamento Básico - Número de municípios com serviço de manejo de águas pluviais - Forma de execução do serviço - Prefeitura e outras entidades são as executoras do serviço	-	Unidades
Gestão Municipal do Saneamento Básico - Número de municípios com serviço de manejo de águas pluviais - Forma de execução do serviço - Outras entidades são as executoras do serviço	-	Unidades
Gestão Municipal do Saneamento Básico - Número de municípios com serviço de manejo de águas pluviais - Forma de execução do serviço - Prefeitura é a única executora	1	Unidades
Gestão Municipal do Saneamento Básico - Número de municípios com serviço de manejo de águas pluviais - Forma de execução do serviço - Total	1	Unidades
Gestão Municipal do Saneamento Básico - Número de municípios com serviço de manejo de resíduos sólidos - Forma de execução do serviço - Prefeitura é a única executora	-	Unidades por cem mil habitantes
Gestão Municipal do Saneamento Básico - Número de municípios com serviço de manejo de resíduos sólidos - Forma de execução do serviço - Prefeitura e outras entidades são as executoras do serviço	-	Unidades por cem mil habitantes
Gestão Municipal do Saneamento Básico - Número de municípios com serviço de manejo de resíduos sólidos - Forma de execução do serviço - Total	1	Unidades por cem mil habitantes
Gestão Municipal do Saneamento Básico - Número de municípios com serviço de manejo de resíduos sólidos - Forma de execução do serviço - Outras entidades são	1	Unidades por cem

as executoras do serviço	mil habitantes
Gestão Municipal do Saneamento Básico - Número de municípios que participam de consórcio intermunicipal/interfederativo - Área do setor de saneamento - Abastecimento de água	- Unidades
Gestão Municipal do Saneamento Básico - Número de municípios que participam de consórcio intermunicipal/interfederativo - Área do setor de saneamento - Esgotamento sanitário	- Unidades
Gestão Municipal do Saneamento Básico - Número de municípios que participam de consórcio intermunicipal/interfederativo - Área do setor de saneamento - Manejo de águas pluviais	- Unidades
Gestão Municipal do Saneamento Básico - Número de municípios que participam de consórcio intermunicipal/interfederativo - Área do setor de saneamento - Manejo de resíduos sólidos	- Unidades
Gestão Municipal do Saneamento Básico - Número de municípios que participam de consórcio intermunicipal/interfederativo - Área do setor de saneamento - Total	- Unidades
Gestão Municipal do Saneamento Básico - Número de municípios que possuem instrumento legal regulador do serviço de abastecimento de água - Tipo de instrumento legal regulador - Outro	- Unidades
Gestão Municipal do Saneamento Básico - Número de municípios que possuem instrumento legal regulador do serviço de abastecimento de água - Tipo de instrumento legal regulador - Plano diretor de abastecimento de água	- Unidades
Gestão Municipal do Saneamento Básico - Número de municípios que possuem instrumento legal regulador do serviço de abastecimento de água - Tipo de instrumento legal regulador - Plano diretor de desenvolvimento urbano	- Unidades
Gestão Municipal do Saneamento Básico - Número de municípios que possuem instrumento legal regulador do serviço de abastecimento de água - Tipo de instrumento legal regulador - Plano diretor de recursos hídricos	- Unidades
Gestão Municipal do Saneamento Básico - Número de municípios que possuem instrumento legal regulador do serviço de abastecimento de água - Tipo de instrumento legal regulador - Plano diretor integrado de saneamento básico	- Unidades
Gestão Municipal do Saneamento Básico - Número de municípios que possuem instrumento legal regulador do serviço de abastecimento de água - Tipo de instrumento legal regulador - Total	- Unidades
Gestão Municipal do Saneamento Básico - Número de municípios que possuem instrumento legal regulador do serviço de esgotamento sanitário - Tipo de instrumento legal regulador - Outro	- Unidades
Gestão Municipal do Saneamento Básico - Número de municípios que possuem instrumento legal regulador do serviço de esgotamento sanitário - Tipo de instrumento legal regulador - Plano diretor de desenvolvimento urbano	- Unidades
Gestão Municipal do Saneamento Básico - Número de municípios que possuem instrumento legal regulador do serviço de esgotamento sanitário - Tipo de instrumento legal regulador - Plano diretor de esgotamento sanitário	- Unidades
Gestão Municipal do Saneamento Básico - Número de municípios que possuem instrumento legal regulador do serviço de esgotamento sanitário - Tipo de instrumento legal regulador - Plano diretor de recursos hídricos	- Unidades
Gestão Municipal do Saneamento Básico - Número de municípios que possuem instrumento legal regulador do serviço de esgotamento sanitário - Tipo de instrumento legal regulador - Plano diretor integrado de saneamento básico	- Unidades
Gestão Municipal do Saneamento Básico - Número de municípios que possuem instrumento legal regulador do serviço de esgotamento sanitário - Tipo de instrumento legal regulador - Total	- Unidades
Gestão Municipal do Saneamento Básico - Número de municípios que possuem instrumento legal regulador do serviço de manejo de águas pluviais - Tipo de instrumento legal regulador - Outro	- Unidades
Gestão Municipal do Saneamento Básico - Número de municípios que possuem instrumento legal regulador do serviço de manejo de águas pluviais - Tipo de instrumento legal regulador - Plano diretor de desenvolvimento urbano	- Unidades
Gestão Municipal do Saneamento Básico - Número de municípios que possuem instrumento legal regulador do serviço de manejo de águas pluviais - Tipo de instrumento legal regulador - Plano diretor de manejo de águas pluviais	- Unidades
Gestão Municipal do Saneamento Básico - Número de municípios que possuem	- Unidades

instrumento legal regulador do serviço de manejo de águas pluviais - Tipo de instrumento legal regulador - Plano diretor de recursos hídricos	
Gestão Municipal do Saneamento Básico - Número de municípios que possuem instrumento legal regulador do serviço de manejo de águas pluviais - Tipo de instrumento legal regulador - Plano diretor integrado de saneamento básico	- Unidades
Gestão Municipal do Saneamento Básico - Número de municípios que possuem instrumento legal regulador do serviço de manejo de águas pluviais - Tipo de instrumento legal regulador - Total	- Unidades
Manejo de Águas Pluviais - Número de municípios com dispositivo coletivo de detenção ou amortecimento de vazão de águas pluviais urbanas - Localização do dispositivo coletivo de detenção ou amortecimento de vazão de águas pluviais urbanas - Nos corpos receptores	- Unidades
Manejo de Águas Pluviais - Número de municípios com dispositivo coletivo de detenção ou amortecimento de vazão de águas pluviais urbanas - Localização do dispositivo coletivo de detenção ou amortecimento de vazão de águas pluviais urbanas - Fora dos corpos receptores	- Unidades
Manejo de Águas Pluviais - Número de municípios com dispositivo coletivo de detenção ou amortecimento de vazão de águas pluviais urbanas - Localização do dispositivo coletivo de detenção ou amortecimento de vazão de águas pluviais urbanas - Total de municípios que possuem o dispositivo	- Unidades
Manejo de Águas Pluviais - Número de municípios com serviço de drenagem urbana subterrâneo - Tipo de rede coletora - Separadora	- Unidades
Manejo de Águas Pluviais - Número de municípios com serviço de drenagem urbana subterrâneo - Tipo de rede coletora - Total de municípios com serviço de drenagem urbana subterrâneo	1 Unidades
Manejo de Águas Pluviais - Número de municípios com serviço de drenagem urbana subterrâneo - Tipo de rede coletora - Unitária ou mista	1 Unidades
Manejo de Águas Pluviais - Número de municípios com serviços de manejo de águas pluviais - Pontos de lançamento do efluente - Outros	- Unidades
Manejo de Águas Pluviais - Número de municípios com serviços de manejo de águas pluviais - Pontos de lançamento do efluente - Áreas livres públicas ou particulares	1 Unidades
Manejo de Águas Pluviais - Número de municípios com serviços de manejo de águas pluviais - Pontos de lançamento do efluente - Cursos d'água intermitentes	- Unidades
Manejo de Águas Pluviais - Número de municípios com serviços de manejo de águas pluviais - Pontos de lançamento do efluente - Cursos d'água permanentes	- Unidades
Manejo de Águas Pluviais - Número de municípios com serviços de manejo de águas pluviais - Pontos de lançamento do efluente - Lagoas	- Unidades
Manejo de Águas Pluviais - Número de municípios com serviços de manejo de águas pluviais - Pontos de lançamento do efluente - Mar	- Unidades
Manejo de Águas Pluviais - Número de municípios com serviços de manejo de águas pluviais - Pontos de lançamento do efluente - Total de municípios com serviço de manejo de águas pluviais	1 Unidades
Manejo de Águas Pluviais - Número de municípios que possuem áreas de risco no perímetro urbano que demandam drenagem especial - Tipo de área de risco - Áreas urbanas com formação de grotões, ravinas e processos erosivos crônicos	- Unidades
Manejo de Águas Pluviais - Número de municípios que possuem áreas de risco no perímetro urbano que demandam drenagem especial - Tipo de área de risco - Áreas de baixio sujeitas a inundações e/ou proliferação de vetores	- Unidades
Manejo de Águas Pluviais - Número de municípios que possuem áreas de risco no perímetro urbano que demandam drenagem especial - Tipo de área de risco - Áreas em taludes e encostas sujeitas a deslizamento	- Unidades
Manejo de Águas Pluviais - Número de municípios que possuem áreas de risco no perímetro urbano que demandam drenagem especial - Tipo de área de risco - Áreas sem infraestrutura de drenagem	- Unidades
Manejo de Águas Pluviais - Número de municípios que possuem áreas de risco no perímetro urbano que demandam drenagem especial - Tipo de área de risco - Outras	- Unidades
Manejo de Águas Pluviais - Número de municípios que possuem áreas de risco no perímetro urbano que demandam drenagem especial - Tipo de área de risco - Total de municípios que possuem áreas de risco no perímetro urbano que demandam drenagem especial	- Unidades

Manejo de Águas Pluviais - Número de municípios que possuem exclusivamente sistema de drenagem superficial nas ruas pavimentadas - Percentual de ruas pavimentadas exclusivamente com drenagem superficial - Mais de 75 a 100%	- Unidades
Manejo de Águas Pluviais - Número de municípios que possuem exclusivamente sistema de drenagem superficial nas ruas pavimentadas - Percentual de ruas pavimentadas exclusivamente com drenagem superficial - Até 25%	- Unidades
Manejo de Águas Pluviais - Número de municípios que possuem exclusivamente sistema de drenagem superficial nas ruas pavimentadas - Percentual de ruas pavimentadas exclusivamente com drenagem superficial - Mais de 50 a 75%	- Unidades
Manejo de Águas Pluviais - Número de municípios que possuem exclusivamente sistema de drenagem superficial nas ruas pavimentadas - Percentual de ruas pavimentadas exclusivamente com drenagem superficial - Sem declaração	- Unidades
Manejo de Águas Pluviais - Número de municípios que possuem exclusivamente sistema de drenagem superficial nas ruas pavimentadas - Percentual de ruas pavimentadas exclusivamente com drenagem superficial - Total de municípios que possuem exclusivamente sistema de drenagem superficial nas ruas pavimentadas	- Unidades
Manejo de Águas Pluviais - Número de municípios que possuem exclusivamente sistema de drenagem superficial nas ruas pavimentadas - Percentual de ruas pavimentadas exclusivamente com drenagem superficial -Mais de 25 a 50%	- Unidades
Manejo de resíduos sólidos - Número de municípios com serviço de coleta seletiva - Área de abrangência da coleta seletiva - Bairros selecionados	- Unidades
Manejo de resíduos sólidos - Número de municípios com serviço de coleta seletiva - Área de abrangência da coleta seletiva - Outras áreas	- Unidades
Manejo de resíduos sólidos - Número de municípios com serviço de coleta seletiva - Área de abrangência da coleta seletiva - Exclusivamente alguns bairros da área urbana da sede municipal	- Unidades
Manejo de resíduos sólidos - Número de municípios com serviço de coleta seletiva - Área de abrangência da coleta seletiva - Toda a área urbana da sede municipal	- Unidades
Manejo de resíduos sólidos - Número de municípios com serviço de coleta seletiva - Área de abrangência da coleta seletiva - Todo o munícipio	- Unidades
Manejo de resíduos sólidos - Número de municípios que coletam e/ou recebem resíduos sólidos de serviços de saúde sépticos - Forma de disposição no solo do município - Em vazadouro em conjunto com os demais resíduos	1 Unidades
Manejo de resíduos sólidos - Número de municípios que coletam e/ou recebem resíduos sólidos de serviços de saúde sépticos - Forma de disposição no solo do município - Total de municípios com local para disposição no solo dos resíduos sólidos de serviços	1 Unidades
Manejo de resíduos sólidos - Número de municípios que coletam e/ou recebem resíduos sólidos de serviços de saúde sépticos - Forma de disposição no solo do município - Total de municípios que coletam e/ou recebem resíduos sólidos de serviços de saúde sépt	1 Unidades
Manejo de resíduos sólidos - Número de municípios que coletam e/ou recebem resíduos sólidos de serviços de saúde sépticos - Forma de disposição no solo do município - Outra	- Unidades
Manejo de resíduos sólidos - Número de municípios que coletam e/ou recebem resíduos sólidos de serviços de saúde sépticos - Forma de disposição no solo do município - Sob controle em aterro convencional em conjunto com os demais resíduos	- Unidades
Manejo de resíduos sólidos - Número de municípios que coletam e/ou recebem resíduos sólidos de serviços de saúde sépticos - Forma de disposição no solo do município - Sob controle em aterro da prefeitura específico para resíduos especiais	- Unidades
Manejo de resíduos sólidos - Número de municípios que coletam e/ou recebem resíduos sólidos de serviços de saúde sépticos - Forma de disposição no solo do município - Sob controle em aterro de terceiros específico para resíduos especiais	- Unidades

Fonte: IBGE, Diretoria de Pesquisas, Coordenação de População e Indicadores Sociais, Pesquisa Nacional de Saneamento Básico 2008

© 2016 IBGE - Instituto Brasileiro de Geografia e Estatística

Ceará » Altaneira » produção agrícola municipal - cereais, leguminosas e oleaginosas - 2007

Download em arquivo .CSV para Excel

Algodão arbóreo (em caroço) - Área colhida	-	Hectare
Algodão arbóreo (em caroço) - Área plantada	-	Hectare
Algodão arbóreo (em caroço) - Quantidade produzida	-	Tonelada
Algodão arbóreo (em caroço) - Rendimento médio da produção	-	Quilogramas por Hectare
Algodão arbóreo (em caroço) - Valor da produção	-	Mil Reais
Algodão herbáceo (em caroço) - Área colhida	5	Hectare
Algodão herbáceo (em caroço) - Área plantada	5	Hectare
Algodão herbáceo (em caroço) - Quantidade produzida	6	Tonelada
Algodão herbáceo (em caroço) - Rendimento médio da produção	1.200	Quilogramas por Hectare
Algodão herbáceo (em caroço) - Valor da produção	5	Mil Reais
Amendoim (em casca) - Área colhida	7	Hectare
Amendoim (em casca) - Área plantada	7	Hectare
Amendoim (em casca) - Quantidade produzida	5	Tonelada
Amendoim (em casca) - Rendimento médio da produção	714	Quilogramas por Hectare
Amendoim (em casca) - Valor da produção	7	Mil Reais
Arroz (em casca) - Área colhida	8	Hectare
Arroz (em casca) - Área plantada	8	Hectare
Arroz (em casca) - Quantidade produzida	1	Tonelada
Arroz (em casca) - Rendimento médio da produção	125	Quilogramas por Hectare
Arroz (em casca) - Valor da produção	1	Mil Reais
Aveia (em grão) - Área colhida	-	Hectare
Aveia (em grão) - Área plantada	-	Hectare
Aveia (em grão) - Quantidade produzida	-	Tonelada
Aveia (em grão) - Rendimento médio da produção	-	Quilogramas por Hectare
Aveia (em grão) - Valor da produção	-	Mil Reais
Centeio (em grão) - Área colhida	-	Hectare
Centeio (em grão) - Área plantada	-	Hectare

Centeio (em grão) - Quantidade produzida	-	Tonelada
Centeio (em grão) - Rendimento médio da produção	-	Quilogramas por Hectare
Centeio (em grão) - Valor da produção	-	Mil Reais
Cevada (em grão) - Área colhida	-	Hectare
Cevada (em grão) - Área plantada	-	Hectare
Cevada (em grão) - Quantidade produzida	-	Tonelada
Cevada (em grão) - Rendimento médio da produção	-	Quilogramas por Hectare
Cevada (em grão) - Valor da produção	-	Mil Reais
Feijão (em grão) - Área colhida	540	Hectare
Feijão (em grão) - Área plantada	540	Hectare
Feijão (em grão) - Quantidade produzida	99	Tonelada
Feijão (em grão) - Rendimento médio da produção	183	Quilogramas por Hectare
Feijão (em grão) - Valor da produção	84	Mil Reais
Girassol (em grão) - Área colhida	-	Hectare
Girassol (em grão) - Área plantada	-	Hectare
Girassol (em grão) - Quantidade produzida	-	Tonelada
Girassol (em grão) - Rendimento médio da produção	-	Quilogramas por Hectare
Girassol (em grão) - Valor da produção	-	Mil Reais
Mamona (baga) - Área colhida	3	Hectare
Mamona (baga) - Área plantada	3	Hectare
Mamona (baga) - Quantidade produzida	1	Tonelada
Mamona (baga) - Rendimento médio da produção	333	Quilogramas por Hectare
Mamona (baga) - Valor da produção	1	Mil Reais
Milho (em grão) - Área colhida	1.370	Hectare
Milho (em grão) - Área plantada	1.370	Hectare
Milho (em grão) - Quantidade produzida	1.011	Tonelada
Milho (em grão) - Rendimento médio da produção	737	Quilogramas por Hectare
Milho (em grão) - Valor da produção	374	Mil Reais
Soja (em grão) - Área colhida	-	Hectare
Soja (em grão) - Área plantada	-	Hectare
Soja (em grão) - Quantidade produzida	-	Tonelada
Soja (em grão) - Rendimento médio da produção	-	Quilogramas por Hectare
Soja (em grão) - Valor da produção	-	Mil Reais
Sorgo granífero (em grão) - Área colhida	-	Hectare
Sorgo granífero (em grão) - Área plantada	-	Hectare

Sorgo granífero (em grão) - Quantidade produzida	- Tonelada
Sorgo granífero (em grão) - Rendimento médio da produção	- Quilogramas por Hectare
Sorgo granífero (em grão) - Valor da produção	- Mil Reais
Trigo (em grão) - Área colhida	- Hectare
Trigo (em grão) - Área plantada	- Hectare
Trigo (em grão) - Quantidade produzida	- Tonelada
Trigo (em grão) - Rendimento médio da produção	- Quilogramas por Hectare
Trigo (em grão) - Valor da produção	- Mil Reais
Triticale (em grão) - Área colhida	- Hectare
Triticale (em grão) - Área plantada	- Hectare
Triticale (em grão) - Quantidade produzida	- Tonelada
Triticale (em grão) - Rendimento médio da produção	- Quilogramas por Hectare
Triticale (em grão) - Valor da produção	- Mil Reais

Fonte : IBGE - Produção Agrícola Municipal

© 2016 IBGE - Instituto Brasileiro de Geografia e Estatística

Ceará » Altaneira » produção agrícola municipal - lavoura permanente - 2016

Download em arquivo .CSV para Excel

Abacate - Área colhida	-	hectares
Abacate - Área destinada à colheita	-	hectares
Abacate - Quantidade produzida	-	toneladas
Abacate - Rendimento médio	-	quilogramas por hectare
Abacate - Valor da produção	-	mil reais
Açaí - Área colhida	-	hectares
Açaí - Área destinada à colheita	-	hectares
Açaí - Quantidade produzida	-	toneladas
Açaí - Rendimento médio	-	quilogramas por hectare
Açaí - Valor da produção	-	mil reais
Algodão arbóreo (em caroço) - Área colhida	-	hectares
Algodão arbóreo (em caroço) - Área destinada à colheita	-	hectares
Algodão arbóreo (em caroço) - Quantidade produzida	-	toneladas
Algodão arbóreo (em caroço) - Rendimento médio	-	quilogramas por hectare
Algodão arbóreo (em caroço) - Valor da produção	-	mil reais
Azeitona - Área colhida	-	hectares
Azeitona - Área destinada à colheita	-	hectares
Azeitona - Quantidade produzida	-	toneladas
Azeitona - Rendimento médio	-	quilogramas por hectare
Azeitona - Valor da produção	-	mil reais
Banana (cacho) - Área colhida	10	hectares
Banana (cacho) - Área destinada à colheita	10	hectares
Banana (cacho) - Quantidade produzida	53	toneladas
Banana (cacho) - Rendimento médio	5.300	quilogramas por hectare
Banana (cacho) - Valor da produção	53	mil reais
Borracha (látex coagulado) - Área colhida	-	hectares
Borracha (látex coagulado) - Área destinada à colheita	-	hectares

Borracha (látex coagulado) - Quantidade produzida	- toneladas
Borracha (látex coagulado) - Rendimento médio	- quilogramas por hectare
Borracha (látex coagulado) - Valor da produção	- mil reais
Cacau (em amêndoa) - Área colhida	- hectares
Cacau (em amêndoa) - Área destinada à colheita	- hectares
Cacau (em amêndoa) - Quantidade produzida	- toneladas
Cacau (em amêndoa) - Rendimento médio	- quilogramas por hectare
Cacau (em amêndoa) - Valor da produção	- mil reais
Café (em grão) Arábica - Área colhida	- hectares
Café (em grão) Arábica - Área destinada à colheita	- hectares
Café (em grão) Arábica - Quantidade produzida	- toneladas
Café (em grão) Arábica - Rendimento médio	- quilogramas por hectare
Café (em grão) Arábica - Valor da produção	- mil reais
Café (em grão) Canephora - Área colhida	- hectares
Café (em grão) Canephora - Área destinada à colheita	- hectares
Café (em grão) Canephora - Quantidade produzida	- toneladas
Café (em grão) Canephora - Rendimento médio	- quilogramas por hectare
Café (em grão) Canephora - Valor da produção	- mil reais
Café (em grão) Total - Área colhida	- hectares
Café (em grão) Total - Área destinada à colheita	- hectares
Café (em grão) Total - Quantidade produzida	- toneladas
Café (em grão) Total - Rendimento médio	- quilogramas por hectare
Café (em grão) Total - Valor da produção	- mil reais
Caqui - Área colhida	- hectares
Caqui - Área destinada à colheita	- hectares
Caqui - Quantidade produzida	- toneladas
Caqui - Rendimento médio	- quilogramas por hectare
Caqui - Valor da produção	- mil reais
Castanha de caju - Área colhida	- hectares
Castanha de caju - Área destinada à colheita	- hectares
Castanha de caju - Quantidade produzida	- toneladas
Castanha de caju - Rendimento médio	- quilogramas por hectare
Castanha de caju - Valor da produção	- mil reais
Chá-da-Índia (folha verde) - Área colhida	- hectares
Chá-da-Índia (folha verde) - Área destinada à colheita	- hectares

Chá-da-índia (folha verde) - Quantidade produzida	- toneladas
Chá-da-índia (folha verde) - Rendimento médio	- quilogramas por hectare
Chá-da-índia (folha verde) - Valor da produção	- mil reais
Coco-da-baía - Área colhida	3 hectares
Coco-da-baía - Área destinada à colheita	3 hectares
Coco-da-baía - Quantidade produzida	22 mil frutos
Coco-da-baía - Rendimento médio	7.333 frutos por hectare
Coco-da-baía - Valor da produção	19 mil reais
Dendê (cacho de coco) - Área colhida	- hectares
Dendê (cacho de coco) - Área destinada à colheita	- hectares
Dendê (cacho de coco) - Quantidade produzida	- toneladas
Dendê (cacho de coco) - Rendimento médio	- quilogramas por hectare
Dendê (cacho de coco) - Valor da produção	- mil reais
Erva-mate (folha verde) - Área colhida	- hectares
Erva-mate (folha verde) - Área destinada à colheita	- hectares
Erva-mate (folha verde) - Quantidade produzida	- toneladas
Erva-mate (folha verde) - Rendimento médio	- quilogramas por hectare
Erva-mate (folha verde) - Valor da produção	- mil reais
Figo - Área colhida	- hectares
Figo - Área destinada à colheita	- hectares
Figo - Quantidade produzida	- toneladas
Figo - Rendimento médio	- quilogramas por hectare
Figo - Valor da produção	- mil reais
Goiaba - Área colhida	- hectares
Goiaba - Área destinada à colheita	- hectares
Goiaba - Quantidade produzida	- toneladas
Goiaba - Rendimento médio	- quilogramas por hectare
Goiaba - Valor da produção	- mil reais
Guaraná (semente) - Área colhida	- hectares
Guaraná (semente) - Área destinada à colheita	- hectares
Guaraná (semente) - Quantidade produzida	- toneladas
Guaraná (semente) - Rendimento médio	- quilogramas por hectare
Guaraná (semente) - Valor da produção	- mil reais
Laranja - Área colhida	- hectares
Laranja - Área destinada à colheita	- hectares

Laranja - Quantidade produzida	- toneladas
Laranja - Rendimento médio	- quilogramas por hectare
Laranja - Valor da produção	- mil reais
Limão - Área colhida	- hectares
Limão - Área destinada à colheita	- hectares
Limão - Quantidade produzida	- toneladas
Limão - Rendimento médio	- quilogramas por hectare
Limão - Valor da produção	- mil reais
Maçã - Área colhida	- hectares
Maçã - Área destinada à colheita	- hectares
Maçã - Quantidade produzida	- toneladas
Maçã - Rendimento médio	- quilogramas por hectare
Maçã - Valor da produção	- mil reais
Mamão - Área colhida	- hectares
Mamão - Área destinada à colheita	- hectares
Mamão - Quantidade produzida	- toneladas
Mamão - Rendimento médio	- quilogramas por hectare
Mamão - Valor da produção	- mil reais
Manga - Área colhida	3 hectares
Manga - Área destinada à colheita	3 hectares
Manga - Quantidade produzida	15 toneladas
Manga - Rendimento médio	5.000 quilogramas por hectare
Manga - Valor da produção	13 mil reais
Maracujá - Área colhida	- hectares
Maracujá - Área destinada à colheita	- hectares
Maracujá - Quantidade produzida	- toneladas
Maracujá - Rendimento médio	- quilogramas por hectare
Maracujá - Valor da produção	- mil reais
Marmelo - Área colhida	- hectares
Marmelo - Área destinada à colheita	- hectares
Marmelo - Quantidade produzida	- toneladas
Marmelo - Rendimento médio	- quilogramas por hectare
Marmelo - Valor da produção	- mil reais
Noz (fruto seco) - Área colhida	- hectares

Noz (fruto seco) - Área destinada à colheita	- hectares
Noz (fruto seco) - Quantidade produzida	- toneladas
Noz (fruto seco) - Rendimento médio	- quilogramas por hectare
Noz (fruto seco) - Valor da produção	- mil reais
Palmito - Área colhida	- hectares
Palmito - Área destinada à colheita	- hectares
Palmito - Quantidade produzida	- toneladas
Palmito - Rendimento médio	- quilogramas por hectare
Palmito - Valor da produção	- mil reais
Pera - Área colhida	- hectares
Pera - Área destinada à colheita	- hectares
Pera - Quantidade produzida	- toneladas
Pera - Rendimento médio	- quilogramas por hectare
Pera - Valor da produção	- mil reais
Pêssego - Área colhida	- hectares
Pêssego - Área destinada à colheita	- hectares
Pêssego - Quantidade produzida	- toneladas
Pêssego - Rendimento médio	- quilogramas por hectare
Pêssego - Valor da produção	- mil reais
Pimenta-do-reino - Área colhida	- hectares
Pimenta-do-reino - Área destinada à colheita	- hectares
Pimenta-do-reino - Quantidade produzida	- toneladas
Pimenta-do-reino - Rendimento médio	- quilogramas por hectare
Pimenta-do-reino - Valor da produção	- mil reais
Sisal ou agave (fibra) - Área colhida	- hectares
Sisal ou agave (fibra) - Área destinada à colheita	- hectares
Sisal ou agave (fibra) - Quantidade produzida	- toneladas
Sisal ou agave (fibra) - Rendimento médio	- quilogramas por hectare
Sisal ou agave (fibra) - Valor da produção	- mil reais
Tangerina - Área colhida	- hectares
Tangerina - Área destinada à colheita	- hectares
Tangerina - Quantidade produzida	- toneladas
Tangerina - Rendimento médio	- quilogramas por hectare
Tangerina - Valor da produção	- mil reais
Tungue (fruto seco) - Área colhida	- hectares

Tungue (fruto seco) - Área destinada à colheita	- hectares
Tungue (fruto seco) - Quantidade produzida	- toneladas
Tungue (fruto seco) - Rendimento médio	- quilogramas por hectare
Tungue (fruto seco) - Valor da produção	- mil reais
Urucum (semente) - Área colhida	- hectares
Urucum (semente) - Área destinada à colheita	- hectares
Urucum (semente) - Quantidade produzida	- toneladas
Urucum (semente) - Rendimento médio	- quilogramas por hectare
Urucum (semente) - Valor da produção	- mil reais
Uva - Área colhida	- hectares
Uva - Área destinada à colheita	- hectares
Uva - Quantidade produzida	- toneladas
Uva - Rendimento médio	- quilogramas por hectare
Uva - Valor da produção	- mil reais

Fonte: IBGE, Produção Agrícola Municipal 2016. Rio de Janeiro: IBGE, 2017. NOTA: Atribui-se zeros aos valores dos municípios onde, por arredondamento, os totais não atingem a unidade de medida.

© 2016 IBGE - Instituto Brasileiro de Geografia e Estatística

Ceará » Altaneira » produção agrícola municipal - lavoura temporária - 2016

Download em arquivo .CSV para Excel

Abacaxi - Área colhida	- hectares
Abacaxi - Área plantada	- hectares
Abacaxi - Quantidade produzida	- mil frutos
Abacaxi - Rendimento médio	- frutos por hectare
Abacaxi - Valor da produção	- mil reais
Algodão herbáceo (em caroço) - Área colhida	- hectares
Algodão herbáceo (em caroço) - Área plantada	- hectares
Algodão herbáceo (em caroço) - Quantidade produzida	- toneladas
Algodão herbáceo (em caroço) - Rendimento médio	- quilogramas por hectare
Algodão herbáceo (em caroço) - Valor da produção	- mil reais
Alho - Área colhida	- hectares
Alho - Área plantada	- hectares
Alho - Quantidade produzida	- toneladas
Alho - Rendimento médio	- quilogramas por hectare
Alho - Valor da produção	- mil reais
Amendoim (em casca) - Área colhida	- hectares
Amendoim (em casca) - Área plantada	5 hectares
Amendoim (em casca) - Quantidade produzida	- toneladas
Amendoim (em casca) - Rendimento médio	- quilogramas por hectare
Amendoim (em casca) - Valor da produção	- mil reais
Arroz (em casca) - Área colhida	- hectares
Arroz (em casca) - Área plantada	- hectares
Arroz (em casca) - Quantidade produzida	- toneladas
Arroz (em casca) - Rendimento médio	- quilogramas por hectare
Arroz (em casca) - Valor da produção	- mil reais
Aveia (em grão) - Área colhida	- hectares
Aveia (em grão) - Área plantada	- hectares

Aveia (em grão) - Quantidade produzida	- toneladas
Aveia (em grão) - Rendimento médio	- quilogramas por hectare
Aveia (em grão) - Valor da produção	- mil reais
Batata - doce - Área colhida	- hectares
Batata - doce - Área plantada	- hectares
Batata - doce - Quantidade produzida	- toneladas
Batata - doce - Rendimento médio	- quilogramas por hectare
Batata - doce - Valor da produção	- mil reais
Batata - inglesa - Área colhida	- hectares
Batata - inglesa - Área plantada	- hectares
Batata - inglesa - Quantidade produzida	- toneladas
Batata - inglesa - Rendimento médio	- quilogramas por hectare
Batata - inglesa - Valor da produção	- mil reais
Cana-de-açúcar - Área colhida	- hectares
Cana-de-açúcar - Área plantada	- hectares
Cana-de-açúcar - Quantidade produzida	- toneladas
Cana-de-açúcar - Rendimento médio	- quilogramas por hectare
Cana-de-açúcar - Valor da produção	- mil reais
Cebola - Área colhida	- hectares
Cebola - Área plantada	- hectares
Cebola - Quantidade produzida	- toneladas
Cebola - Rendimento médio	- quilogramas por hectare
Cebola - Valor da produção	- mil reais
Centeio (em grão) - Área colhida	- hectares
Centeio (em grão) - Área plantada	- hectares
Centeio (em grão) - Quantidade produzida	- toneladas
Centeio (em grão) - Rendimento médio	- quilogramas por hectare
Centeio (em grão) - Valor da produção	- mil reais
Cevada (em grão) - Área colhida	- hectares
Cevada (em grão) - Área plantada	- hectares
Cevada (em grão) - Quantidade produzida	- toneladas
Cevada (em grão) - Rendimento médio	- quilogramas por hectare
Cevada (em grão) - Valor da produção	- mil reais
Ervilha (em grão) - Área colhida	- hectares
Ervilha (em grão) - Área plantada	- hectares

Ervilha (em grão) - Quantidade produzida	-	toneladas
Ervilha (em grão) - Rendimento médio	-	quilogramas por hectare
Ervilha (em grão) - Valor da produção	-	mil reais
Fava (em grão) - Área colhida	100	hectares
Fava (em grão) - Área plantada	100	hectares
Fava (em grão) - Quantidade produzida	6	toneladas
Fava (em grão) - Rendimento médio	60	quilogramas por hectare
Fava (em grão) - Valor da produção	90	mil reais
Feijão (em grão) - Área colhida	500	hectares
Feijão (em grão) - Área plantada	500	hectares
Feijão (em grão) - Quantidade produzida	15	toneladas
Feijão (em grão) - Rendimento médio	30	quilogramas por hectare
Feijão (em grão) - Valor da produção	58	mil reais
Fumo (em folha) - Área colhida	-	hectares
Fumo (em folha) - Área plantada	-	hectares
Fumo (em folha) - Quantidade produzida	-	toneladas
Fumo (em folha) - Rendimento médio	-	quilogramas por hectare
Fumo (em folha) - Valor da produção	-	mil reais
Girassol (em grão) - Área colhida	-	hectares
Girassol (em grão) - Área plantada	-	hectares
Girassol (em grão) - Quantidade produzida	-	toneladas
Girassol (em grão) - Rendimento médio	-	quilogramas por hectare
Girassol (em grão) - Valor da produção	-	mil reais
Juta (fibra) - Área colhida	-	hectares
Juta (fibra) - Área plantada	-	hectares
Juta (fibra) - Quantidade produzida	-	toneladas
Juta (fibra) - Rendimento médio	-	quilogramas por hectare
Juta (fibra) - Valor da produção	-	mil reais
Linho (semente) - Área colhida	-	hectares
Linho (semente) - Área plantada	-	hectares
Linho (semente) - Quantidade produzida	-	toneladas
Linho (semente) - Rendimento médio	-	quilogramas por hectare
Linho (semente) - Valor da produção	-	mil reais
Malva (fibra) - Área colhida	-	hectares
Malva (fibra) - Área plantada	-	hectares

Malva (fibra) - Quantidade produzida	-	toneladas
Malva (fibra) - Rendimento médio	-	quilogramas por hectare
Malva (fibra) - Valor da produção	-	mil reais
Mamona (baga) - Área colhida	-	hectares
Mamona (baga) - Área plantada	-	hectares
Mamona (baga) - Quantidade produzida	-	toneladas
Mamona (baga) - Rendimento médio	-	quilogramas por hectare
Mamona (baga) - Valor da produção	-	mil reais
Mandioca - Área colhida	3	hectares
Mandioca - Área plantada	3	hectares
Mandioca - Quantidade produzida	27	toneladas
Mandioca - Rendimento médio	9.000	quilogramas por hectare
Mandioca - Valor da produção	25	mil reais
Melancia - Área colhida	-	hectares
Melancia - Área plantada	-	hectares
Melancia - Quantidade produzida	-	toneladas
Melancia - Rendimento médio	-	quilogramas por hectare
Melancia - Valor da produção	-	mil reais
Melão - Área colhida	-	hectares
Melão - Área plantada	-	hectares
Melão - Quantidade produzida	-	toneladas
Melão - Rendimento médio	-	quilogramas por hectare
Melão - Valor da produção	-	mil reais
Milho (em grão) - Área colhida	1.000	hectares
Milho (em grão) - Área plantada	1.000	hectares
Milho (em grão) - Quantidade produzida	60	toneladas
Milho (em grão) - Rendimento médio	60	quilogramas por hectare
Milho (em grão) - Valor da produção	61	mil reais
Rami (fibra) - Área colhida	-	hectares
Rami (fibra) - Área plantada	-	hectares
Rami (fibra) - Quantidade produzida	-	toneladas
Rami (fibra) - Rendimento médio	-	quilogramas por hectare
Rami (fibra) - Valor da produção	-	mil reais
Soja (em grão) - Área colhida	-	hectares

Soja (em grão) - Área plantada	-	hectares
Soja (em grão) - Quantidade produzida	-	toneladas
Soja (em grão) - Rendimento médio	-	quilogramas por hectare
Soja (em grão) - Valor da produção	-	mil reais
Sorgo (em grão) - Área colhida	-	hectares
Sorgo (em grão) - Área plantada	-	hectares
Sorgo (em grão) - Quantidade produzida	-	toneladas
Sorgo (em grão) - Rendimento médio	-	quilogramas por hectare
Sorgo (em grão) - Valor da produção	-	mil reais
Tomate - Área colhida	1	hectares
Tomate - Área plantada	1	hectares
Tomate - Quantidade produzida	31	toneladas
Tomate - Rendimento médio	31.000	quilogramas por hectare
Tomate - Valor da produção	73	mil reais
Trigo (em grão) - Área colhida	-	hectares
Trigo (em grão) - Área plantada	-	hectares
Trigo (em grão) - Quantidade produzida	-	toneladas
Trigo (em grão) - Rendimento médio	-	quilogramas por hectare
Trigo (em grão) - Valor da produção	-	mil reais
Triticale (em grão) - Área colhida	-	hectares
Triticale (em grão) - Área plantada	-	hectares
Triticale (em grão) - Quantidade produzida	-	toneladas
Triticale (em grão) - Rendimento médio	-	quilogramas por hectare
Triticale (em grão) - Valor da produção	-	mil reais

Fonte: IBGE, Produção Agrícola Municipal 2016. Rio de Janeiro: IBGE, 2017. NOTA: Atribui-se zeros aos valores dos municípios onde, por arredondamento, os totais não atingem a unidade de medida.

© 2016 IBGE - Instituto Brasileiro de Geografia e Estatística

Ceará » Altaneira » produto interno bruto dos municípios - 2014

Download em arquivo .CSV para Excel

Série revisada - Impostos, líquidos de subsídios, sobre produtos, a preços correntes	1.302	mil reais
Série revisada - PIB *per capita*	6.527,37	reais
Série revisada - PIB, a preços correntes	47.461	mil reais
Série revisada - Valor adicionado bruto da Administração, saúde e educação públicas e seguridade social, a preços correntes	23.033	mil reais
Série revisada - Valor adicionado bruto da agropecuária, a preços correntes	9.854	mil reais
Série revisada - Valor adicionado bruto da indústria, a preços correntes	1.725	mil reais
Série revisada - Valor adicionado bruto dos Serviços, a preços correntes - exclusive administração, saúde e educação públicas e seguridade social	11.547	mil reais
Série revisada - Valor adicionado bruto Total, a preços correntes	46.159	mil reais

Fonte: IBGE, em parceria com os Órgãos Estaduais de Estatística, Secretarias Estaduais de Governo e Superintendência da Zona Franca de Manaus - SUFRAMA.
NOTA 1: Os dados de 2014 estarão sujeitos a revisão na próxima divulgação.
NOTA 2: Os dados da série revisada (2010 a 2014) têm como referência o ano de 2010, seguindo a nova referência das Contas Nacionais.

© 2016 IBGE - Instituto Brasileiro de Geografia e Estatística

Ceará » Altaneira » representação política - 2014

Download em arquivo .CSV para Excel

Percentual de votos recebidos pela candidata Dilma Rousseff	82,66	%
Percentual de votos recebidos pelo candidato Aécio Neves	17,34	%
Total de votos recebidos pela candidata Dilma Rousseff	3.446	Votos
Total de votos recebidos pelo candidato Aécio Neves	723	Votos
Total de votos válidos	4.169	Votos

Fontes: Tribunal Superior Eleitoral, Registros Administrativos 2014; Rio de Janeiro: IBGE, 2015.
NOTA: Eleição Presidencial - 2 º Turno.

© 2016 IBGE - Instituto Brasileiro de Geografia e Estatística

Ceará » Altaneira » serviços de saúde - 2009

Download em arquivo .CSV para Excel

Eletrocardiógrafo	0 equipamentos
Eletroencefalógrafo	0 equipamentos
Equipamento de hemodiálise	0 equipamentos
Estabelecimentos de Saúde com apoio à diagnose e terapia privado	1 estabelecimentos
Estabelecimentos de Saúde com apoio à diagnose e terapia privado/SUS	0 estabelecimentos
Estabelecimentos de Saúde com apoio à diagnose e terapia público	1 estabelecimentos
Estabelecimentos de Saúde com apoio à diagnose e terapia total	2 estabelecimentos
Estabelecimentos de Saúde com atendimento ambulatorial com atendimento médico em especialidades básicas	7 estabelecimentos
Estabelecimentos de Saúde com atendimento ambulatorial com atendimento médico em outras especialidades	0 estabelecimentos
Estabelecimentos de Saúde com atendimento ambulatorial com atendimento odontológico com dentista	6 estabelecimentos
Estabelecimentos de Saúde com atendimento ambulatorial sem atendimento médico	0 estabelecimentos
Estabelecimentos de Saúde com atendimento ambulatorial total	7 estabelecimentos
Estabelecimentos de Saúde com atendimento de emergência Cirurgia	0 estabelecimentos
Estabelecimentos de Saúde com atendimento de emergência Cirurgia Buco Maxilofacial	0 estabelecimentos
Estabelecimentos de Saúde com atendimento de emergência Clínica	0 estabelecimentos
Estabelecimentos de Saúde com atendimento de emergência Neuro Cirurgia	0 estabelecimentos
Estabelecimentos de Saúde com atendimento de emergência Obstetrícia	0 estabelecimentos
Estabelecimentos de Saúde com atendimento de emergência Outros	0 estabelecimentos
Estabelecimentos de Saúde com atendimento de emergência Pediatria	0 estabelecimentos
Estabelecimentos de Saúde com atendimento de emergência Psiquiatria	0 estabelecimentos
Estabelecimentos de Saúde com atendimento de emergência total	0 estabelecimentos
Estabelecimentos de Saúde com atendimento de emergência Traumato Ortopedia	0 estabelecimentos
Estabelecimentos de Saúde com especialidades com internação privado	0 estabelecimentos
Estabelecimentos de Saúde com especialidades com internação privado/SUS	0 estabelecimentos
Estabelecimentos de Saúde com especialidades com internação público	1 estabelecimentos

Estabelecimentos de Saúde com especialidades com internação total	1 estabelecimentos
Estabelecimentos de Saúde com especialidades sem internação privado	1 estabelecimentos
Estabelecimentos de Saúde com especialidades sem internação privado/SUS	0 estabelecimentos
Estabelecimentos de Saúde com especialidades sem internação público	0 estabelecimentos
Estabelecimentos de Saúde com especialidades sem internação total	1 estabelecimentos
Estabelecimentos de Saúde com internação privado	0 estabelecimentos
Estabelecimentos de Saúde com internação privado/SUS	0 estabelecimentos
Estabelecimentos de Saúde com internação público	1 estabelecimentos
Estabelecimentos de Saúde com internação total	1 estabelecimentos
Estabelecimentos de Saúde com terceirização privado	0 estabelecimentos
Estabelecimentos de Saúde com terceirização privado/SUS	0 estabelecimentos
Estabelecimentos de Saúde com terceirização público	0 estabelecimentos
Estabelecimentos de Saúde com terceirização total	0 estabelecimentos
Estabelecimentos de Saúde especializado com internação privado	0 estabelecimentos
Estabelecimentos de Saúde especializado com internação privado/SUS	0 estabelecimentos
Estabelecimentos de Saúde especializado com internação público	0 estabelecimentos
Estabelecimentos de Saúde especializado com internação total	0 estabelecimentos
Estabelecimentos de Saúde especializado sem internação privado	0 estabelecimentos
Estabelecimentos de Saúde especializado sem internação privado/SUS	0 estabelecimentos
Estabelecimentos de Saúde especializado sem internação público	1 estabelecimentos
Estabelecimentos de Saúde especializado sem internação total	1 estabelecimentos
Estabelecimentos de Saúde geral com internação privado	0 estabelecimentos
Estabelecimentos de Saúde geral com internação privado/SUS	0 estabelecimentos
Estabelecimentos de Saúde geral com internação público	0 estabelecimentos
Estabelecimentos de Saúde geral com internação total	0 estabelecimentos
Estabelecimentos de Saúde geral sem internação privado	0 estabelecimentos
Estabelecimentos de Saúde geral sem internação privado/SUS	0 estabelecimentos
Estabelecimentos de Saúde geral sem internação público	7 estabelecimentos
Estabelecimentos de Saúde geral sem internação total	7 estabelecimentos
Estabelecimentos de Saúde particular	1 estabelecimentos
Estabelecimentos de Saúde plano de terceiros	1 estabelecimentos
Estabelecimentos de Saúde plano próprio	0 estabelecimentos
Estabelecimentos de Saúde privado com fins lucrativos	1 estabelecimentos
Estabelecimentos de Saúde privado sem fins lucrativos	0 estabelecimentos
Estabelecimentos de Saúde privado SUS	0 estabelecimentos

Estabelecimentos de Saúde privado total	1 estabelecimentos
Estabelecimentos de Saúde público estadual	0 estabelecimentos
Estabelecimentos de Saúde público federal	0 estabelecimentos
Estabelecimentos de Saúde público municipal	9 estabelecimentos
Estabelecimentos de Saúde público total	9 estabelecimentos
Estabelecimentos de Saúde que prestam serviço ao SUS Ambulatorial	7 estabelecimentos
Estabelecimentos de Saúde que prestam serviço ao SUS Diálise	0 estabelecimentos
Estabelecimentos de Saúde que prestam serviço ao SUS Emergência	0 estabelecimentos
Estabelecimentos de Saúde que prestam serviço ao SUS Internação	1 estabelecimentos
Estabelecimentos de Saúde que prestam serviço ao SUS UTI/CTI	0 estabelecimentos
Estabelecimentos de Saúde sem internação privado	0 estabelecimentos
Estabelecimentos de Saúde sem internação privado/SUS	0 estabelecimentos
Estabelecimentos de Saúde sem internação público	7 estabelecimentos
Estabelecimentos de Saúde sem internação total	7 estabelecimentos
Estabelecimentos de Saúde SUS	9 estabelecimentos
Estabelecimentos de Saúde terceirizado privado	0 estabelecimentos
Estabelecimentos de Saúde terceirizado privado/SUS	0 estabelecimentos
Estabelecimentos de Saúde terceirizado público	0 estabelecimentos
Estabelecimentos de Saúde terceirizado total	0 estabelecimentos
Estabelecimentos de Saúde total	10 estabelecimentos
Estabelecimentos de Saúde total privado/SUS	0 estabelecimentos
Estabelecimentos de Saúde único privado	1 estabelecimentos
Estabelecimentos de Saúde único privado/SUS	0 estabelecimentos
Estabelecimentos de Saúde único público	9 estabelecimentos
Estabelecimentos de Saúde único total	10 estabelecimentos
Leitos para internação em Estabelecimentos de Saúde privado SUS	0 leitos
Leitos para internação em Estabelecimentos de Saúde privado total	0 leitos
Leitos para internação em Estabelecimentos de Saúde público estadual	0 leitos
Leitos para internação em Estabelecimentos de Saúde público federal	0 leitos
Leitos para internação em Estabelecimentos de Saúde público municipal	17 leitos
Leitos para internação em Estabelecimentos de Saúde público total	17 leitos
Leitos para internação em Estabelecimentos de Saúde total	17 leitos
Mamógrafo com comando simples	0 equipamentos
Mamógrafo com estéreo-taxia	0 equipamentos
Raio X até 100mA	0 equipamentos

Raio X de 100 a 500mA	0 equipamentos
Raio X mais de 500mA	0 equipamentos
Raio X para densitometria óssea	0 equipamentos
Ressonância magnética	0 equipamentos
Tomógrafo	0 equipamentos
Ultrassom doppler colorido	0 equipamentos

Fonte: IBGE, Assistência Médica Sanitária 2009. Rio de Janeiro: IBGE, 2010. NOTA: Atribui-se zeros aos valores dos municípios onde não há ocorrência da variável ou onde, por arredondamento, os totais não atigem a unidade de medida.

© 2016 IBGE - Instituto Brasileiro de Geografia e Estatística

Ceará » Altaneira » sistema nacional de informação de gênero - uma análise dos resultados do censo demográfico - 2010

Download em arquivo .CSV para Excel

Homens de 5 anos ou mais de idade que, em 31/07/2005 residiam no município, e em 31/07/2010 residiam em outro município (saída)	288 pessoas
Homens de 5 anos ou mais de idade que, em 31/07/2010 residiam no município, e em 31/07/2005 residiam em outro município (entrada)	311 pessoas
Homens, de 16 a 64 anos, com ao menos uma das deficiências investigadas no grau severo ou deficiência mental/intelectual que estão na PEA	75 pessoas
Homens, de 16 a 64 anos, com ao menos uma das deficiências investigadas no grau severo ou deficiência mental/intelectual que não estão na PEA	77 pessoas
Homens, de 16 a 64 anos, com ao menos uma das deficiências investigadas que estão na PEA	337 pessoas
Homens, de 16 a 64 anos, com ao menos uma das deficiências investigadas que não estão na PEA	181 pessoas
Homens, de 6 a 14 anos, com ao menos uma das deficiências investigadas no grau severo ou deficiência mental/intelectual que frequentam escola	16 pessoas
Homens, de 6 a 14 anos, com ao menos uma das deficiências investigadas no grau severo ou deficiência mental/intelectual que não frequentam escola	12 pessoas
Homens, de 6 a 14 anos, com ao menos uma das deficiências investigadas que frequentam escola	77 pessoas
Homens, de 6 a 14 anos, com ao menos uma das deficiências investigadas que não frequentam escola	12 pessoas
Média do percentual de contribuição do rendimento das mulheres no rendimento familiar	59,7 %
Mulheres de 5 anos ou mais de idade que, em 31/07/2005 residiam no município, e em 31/07/2010 residiam em outro município (saída)	260 pessoas
Mulheres de 5 anos ou mais de idade que, em 31/07/2010 residiam no município, e em 31/07/2005 residiam em outro município (entrada)	369 pessoas
Mulheres, de 16 a 64 anos, com ao menos uma das deficiências investigadas no grau severo ou deficiência mental/intelectual que estão na PEA	46 pessoas
Mulheres, de 16 a 64 anos, com ao menos uma das deficiências investigadas no grau severo ou deficiência mental/intelectual que não estão na PEA	158 pessoas
Mulheres, de 16 a 64 anos, com ao menos uma das deficiências investigadas que estão na PEA	253 pessoas
Mulheres, de 16 a 64 anos, com ao menos uma das deficiências investigadas que não estão na PEA	549 pessoas
Mulheres, de 6 a 14 anos, com ao menos uma das deficiências investigadas no grau severo ou deficiência mental/intelectual que frequentam escola	7 pessoas
Mulheres, de 6 a 14 anos, com ao menos uma das deficiências investigadas no grau severo ou deficiência mental/intelectual que não	4 pessoas

frequentam escola	
Mulheres, de 6 a 14 anos, com ao menos uma das deficiências investigadas que frequentam escola	56 pessoas
Mulheres, de 6 a 14 anos, com ao menos uma das deficiências investigadas que não frequentam escola	4 pessoas
Percentual de homens ocupados, com 25 anos ou mais de idade, com Ensino Fundamental completo e Ensino Médio incompleto	11,1 %
Percentual de homens ocupados, com 25 anos ou mais de idade, com Ensino Médio completo e Ensino Superior incompleto	13,6 %
Percentual de homens ocupados, com 25 anos ou mais de idade, com Ensino Superior incompleto	4,0 %
Percentual de homens ocupados, com 25 anos ou mais de idade, sem instrução e Ensino Fundamental incompleto	71,3 %
Percentual de homens, com 16 anos ou mais de idade, ocupados em setor de atividade de agricultura	55,9 %
Percentual de homens, com 16 anos ou mais de idade, ocupados em setor de atividade de indústria	12,6 %
Percentual de homens, com 16 anos ou mais de idade, ocupados em setor de atividade de serviços	31,5 %
Percentual de mulheres ocupadas, com 25 anos ou mais de idade, com Ensino Fundamental completo e Ensino Médio incompleto	13,0 %
Percentual de mulheres ocupadas, com 25 anos ou mais de idade, com Ensino Médio completo e Ensino Superior incompleto	26,5 %
Percentual de mulheres ocupadas, com 25 anos ou mais de idade, com Ensino Superior incompleto	15,4 %
Percentual de mulheres ocupadas, com 25 anos ou mais de idade, sem instrução e Ensino Fundamental incompleto	45,0 %
Percentual de mulheres, com 16 anos ou mais de idade, ocupadas em setor de atividade de agricultura	32,2 %
Percentual de mulheres, com 16 anos ou mais de idade, ocupadas em setor de atividade de indústria	0,6 %
Percentual de mulheres, com 16 anos ou mais de idade, ocupadas em setor de atividade de serviços	67,2 %
Pessoas de 5 anos ou mais de idade que, em 31/07/2005 residiam no município, e em 31/07/2010 residiam em outro município (saída)	548 pessoas
Pessoas de 5 anos ou mais de idade que, em 31/07/2010 residiam no município, e em 31/07/2005 residiam em outro município (entrada)	680 pessoas
População economicamente ativa de homens brancos com 16 anos ou mais de idade	347 pessoas
População economicamente ativa de homens com 16 anos ou mais de idade	1.284 pessoas
População economicamente ativa de homens pretos ou pardos com 16 anos ou mais de idade	918 pessoas
População economicamente ativa de mulheres brancas com 16 anos ou mais de idade	243 pessoas
População economicamente ativa de mulheres com 16 anos ou mais de idade	726 pessoas
População economicamente ativa de mulheres pretas ou pardas com 16 anos ou mais de idade	477 pessoas
População ocupada das mulheres brancas com 16 anos ou mais de idade	219 pessoas
População ocupada das mulheres com 16 anos ou mais de idade	642 pessoas
População ocupada das mulheres pretas ou pardas com 16 anos ou mais de idade	417 pessoas
População ocupada dos homens brancos com 16 anos ou mais de idade	332 pessoas

População ocupada dos homens com 16 anos ou mais de idade	1.228 pessoas
População ocupada dos homens pretos ou pardos com 16 anos ou mais de idade	877 pessoas
Proporção de famílias em que a mulher era responsável pela família, do tipo casal com filho, nas famílias únicas e conviventes principais, residentes em domicílios particulares, em relação ao total de famílias do tipo casal com filho	14,4 %
Proporção de famílias em que a mulher era responsável pela família, do tipo casal sem filho, nas famílias únicas e conviventes principais, residentes em domicílios particulares, em relação ao total de famílias do tipo casal sem filho	12,7 %
Proporção de famílias em que a mulher era responsável pela família, do tipo responsável sem cônjuge com filho, nas famílias únicas e conviventes principais, residentes em domicílios particulares, em relação ao total de famílias do tipo responsável sem cônjuge com filho	93,5 %
Proporção de famílias em que a mulher era responsável pela família, em famílias com rendimento familiar per capita até 1/2 salário mínimo, nas famílias únicas e conviventes principais, residentes em domicílios particulares, em relação ao total de famílias com rendimento familiar per capita até 1/2 salário mínimo	33,3 %
Proporção de famílias em que a mulher era responsável pela família, em famílias com rendimento familiar per capita de mais de 2 salários mínimos, nas famílias únicas e conviventes principais, residentes em domicílios particulares, em relação ao total de famílias com rendimento familiar per capita de mais de 2 salários mínimos	12,2 %
Proporção de famílias em que a mulher era responsável pela família, nas famílias únicas e conviventes principais, residentes em domicílios particulares, em relação ao total de famílias	35,3 %
Proporção de famílias em que a mulher, de cor ou raça branca, era responsável pela família, nas famílias únicas e conviventes principais, residentes em domicílios particulares, em relação ao total de famílias cujo responsável pela família era de cor ou raça branca	34,0 %
Proporção de famílias em que a mulher, de cor ou raça preta ou parda, era responsável pela família, nas famílias únicas e conviventes principais, residentes em domicílios particulares, em relação ao total de famílias cujo responsável pela família era de cor ou raça preta ou parda	35,3 %
Proporção de homens de 16 anos ou mais de idade com rendimento de até 1 salário mínimo	47,5 %
Proporção de homens de 16 anos ou mais de idade sem rendimento	39,7 %
Proporção de mulheres brancas de 15 anos ou mais de idade com filho nascido vivo até 31/07/2010	70,8 %
Proporção de mulheres de 15 a 19 anos de idade com filho nascido vivo até 31/07/2010	7,9 %
Proporção de mulheres de 15 anos ou mais de idade com filho nascido vivo até 31/07/2010	70,3 %
Proporção de mulheres de 16 anos ou mais de idade com rendimento de até 1 salário mínimo	61,7 %
Proporção de mulheres de 16 anos ou mais de idade sem rendimento	25,4 %
Proporção de mulheres pretas ou pardas de 15 anos ou mais de idade com filho nascido vivo até 31/07/2010	70,1 %
Proporção de pessoas brancas de 16 anos ou mais de idade com rendimento de até 1 salário mínimo	53,8 %
Proporção de pessoas brancas de 16 anos ou mais de idade sem rendimento	27,5 %
Proporção de pessoas de 0 a 14 anos de idade	27,5 %
Proporção de pessoas de 15 a 29 anos de idade	24,8 %
Proporção de pessoas de 16 anos ou mais de idade com rendimento de até 1 salário mínimo	55,1 %

Proporção de pessoas de 16 anos ou mais de idade sem rendimento	32,0	%
Proporção de pessoas de 60 anos ou mais de idade	16,0	%
Proporção de pessoas pretas ou pardas de 16 anos ou mais de idade com rendimento de até 1 salário mínimo	55,8	%
Proporção de pessoas pretas ou pardas de 16 anos ou mais de idade sem rendimento	34,0	%
Razão de sexo	93,7	% (homens/mulheres)
Razão entre o rendimento Médio das mulheres brancas em relação ao rendimento dos homens brancos	57,3	%
Razão entre o rendimento Médio das mulheres brancas ocupadas em relação ao rendimento dos homens brancos ocupados	69,7	%
Razão entre o rendimento Médio das mulheres em relação ao rendimento dos homens	69,0	%
Razão entre o rendimento Médio das mulheres ocupadas em relação ao rendimento dos homens ocupados	80,7	%
Razão entre o rendimento Médio das mulheres pretas ou pardas em relação ao rendimento dos homens pretos ou pardos	79,0	%
Razão entre o rendimento Médio das mulheres pretas ou pardas ocupadas em relação ao rendimento dos homens pretos ou pardos ocupados	89,2	%
Razão entre os rendimentos de mulheres e homens por quintos, 1º quinto	70,0	% (razão entre os quintos de rendimentos das Mulheres e os dos homens)
Razão entre os rendimentos de mulheres e homens por quintos, 2º quinto	42,4	% (razão entre os quintos de rendimentos das Mulheres e os dos homens)
Razão entre os rendimentos de mulheres e homens por quintos, 3º quinto	75,5	% (razão entre os quintos de rendimentos das Mulheres e os dos homens)
Razão entre os rendimentos de mulheres e homens por quintos, 4º quinto	99,6	% (razão entre os quintos de rendimentos das Mulheres e os dos homens)
Razão entre os rendimentos de mulheres e homens por quintos, 5º quinto	62,0	% (razão entre os quintos de rendimentos das Mulheres e os dos homens)
Rendimento Mediano da população ocupada na posição de conta própria	200	reais de 2010
Rendimento Mediano da população ocupada na posição de empregado com carteira de trabalho assinada	510	reais de 2010
Rendimento Mediano da população ocupada na posição de empregado sem carteira de trabalho assinada	255	reais de 2010
Rendimento Mediano da população ocupada na posição de empregador	1.200	reais de 2010
Rendimento Mediano da população ocupada na posição de militar ou estatutário	360	reais de 2010
Rendimento Mediano de todas as fontes das mulheres de 10 anos ou mais de idade	380	reais de 2010
Rendimento Mediano de todas as fontes das pessoas brancas de 10 anos ou mais de idade	510	reais de 2010

Rendimento Mediano de todas as fontes das pessoas de 10 anos ou mais de idade	510 reais de 2010
Rendimento Mediano de todas as fontes das pessoas pretas ou pardas de 10 anos ou mais de idade	450 reais de 2010
Rendimento Mediano de todas as fontes dos homens de 10 anos ou mais de idade	510 reais de 2010
Rendimento Mediano de todos os trabalhos das mulheres de 16 anos ou mais de idade ocupadas	269 reais de 2010
Rendimento Mediano de todos os trabalhos das pessoas brancas de 16 anos ou mais de idade ocupadas	400 reais de 2010
Rendimento Mediano de todos os trabalhos das pessoas de 16 anos ou mais de idade ocupadas	300 reais de 2010
Rendimento Mediano de todos os trabalhos das pessoas pretas ou pardas de 16 anos ou mais de idade ocupadas	255 reais de 2010
Rendimento Mediano de todos os trabalhos dos homens de 16 anos ou mais de idade ocupados	300 reais de 2010
Rendimento Médio da população ocupada na posição de conta própria	321,93 reais de 2010
Rendimento Médio da população ocupada na posição de empregado com carteira de trabalho assinada	631,74 reais de 2010
Rendimento Médio da população ocupada na posição de empregado sem carteira de trabalho assinada	450,46 reais de 2010
Rendimento Médio da população ocupada na posição de empregador	1.638,04 reais de 2010
Rendimento Médio da população ocupada na posição de militar ou estatutário	712,85 reais de 2010
Rendimento Médio de todas as fontes das mulheres de 10 anos ou mais de idade	414,19 reais de 2010
Rendimento Médio de todas as fontes das pessoas brancas de 10 anos ou mais de idade	632,85 reais de 2010
Rendimento Médio de todas as fontes das pessoas de 10 anos ou mais de idade	489,61 reais de 2010
Rendimento Médio de todas as fontes das pessoas pretas ou pardas de 10 anos ou mais de idade	427,18 reais de 2010
Rendimento Médio de todas as fontes dos homens de 10 anos ou mais de idade	596,26 reais de 2010
Rendimento Médio de todos os trabalhos das mulheres de 16 anos ou mais de idade ocupadas	490,29 reais de 2010
Rendimento Médio de todos os trabalhos das pessoas brancas de 16 anos ou mais de idade ocupadas	758,88 reais de 2010
Rendimento Médio de todos os trabalhos das pessoas de 16 anos ou mais de idade ocupadas	540,36 reais de 2010
Rendimento Médio de todos os trabalhos das pessoas pretas ou pardas de 16 anos ou mais de idade ocupadas	423,60 reais de 2010
Rendimento Médio de todos os trabalhos dos homens de 16 anos ou mais de idade ocupados	570,55 reais de 2010
Taxa de abandono escolar precoce das mulheres entre 18 a 24 anos	37,5 %
Taxa de abandono escolar precoce das pessoas brancas entre 18 a 24 anos	40,8 %
Taxa de abandono escolar precoce das pessoas entre 18 a 24 anos	47,9 %
Taxa de abandono escolar precoce das pessoas pretas ou pardas entre 18 a 24 anos	50,3 %
Taxa de abandono escolar precoce dos homens entre 18 a 24 anos	59,5 %
Taxa de analfabetismo das mulheres de 15 anos ou mais	29,5 %

Taxa de analfabetismo das pessoas de 15 anos ou mais	33,1 %
Taxa de *analfabetismo* dos homens de 15 anos ou mais	37,3 %
Taxa de atividade das mulheres brancas com 16 a 29 anos	48,0 %
Taxa de atividade das mulheres brancas com 16 anos ou mais de idade	34,4 %
Taxa de atividade das mulheres com 16 a 29 anos	53,6 %
Taxa de atividade das mulheres com 16 anos ou mais de idade	57,5 %
Taxa de atividade das mulheres pretas ou pardas com 16 a 29 anos	31,0 %
Taxa de atividade das mulheres pretas ou pardas com 16 anos ou mais de idade	25,9 %
Taxa de atividade dos homens brancos com 16 a 29 anos	55,5 %
Taxa de atividade dos homens brancos com 16 anos ou mais de idade	58,5 %
Taxa de atividade dos homens com 16 a 29 anos	35,3 %
Taxa de atividade dos homens com 16 anos ou mais de idade	28,1 %
Taxa de atividade dos homens pretos ou pardos com 16 a 29 anos	47,4 %
Taxa de atividade dos homens pretos ou pardos com 16 anos ou mais de idade	54,6 %
Taxa de frequência escolar líquida das mulheres entre 15 e 17 anos de idade	45,2 %
Taxa de frequência escolar líquida das mulheres entre 18 e 24 anos de idade	8,4 %
Taxa de frequência escolar líquida das mulheres entre 6 e 14 anos de idade	88,7 %
Taxa de frequência escolar líquida das pessoas brancas entre 15 e 17 anos de idade	56,8 %
Taxa de frequência escolar líquida das pessoas brancas entre 18 e 24 anos de idade	7,3 %
Taxa de frequência escolar líquida das pessoas brancas entre 6 e 14 anos de idade	85,1 %
Taxa de frequência escolar líquida das pessoas entre 15 e 17 anos de idade	38,4 %
Taxa de frequência escolar líquida das pessoas entre 18 e 24 anos de idade	6,4 %
Taxa de frequência escolar líquida das pessoas entre 6 e 14 anos de idade	87,8 %
Taxa de frequência escolar líquida das pessoas pretas ou pardas entre 15 e 17 anos de idade	33,8 %
Taxa de frequência escolar líquida das pessoas pretas ou pardas entre 18 e 24 anos de idade	6,2 %
Taxa de frequência escolar líquida das pessoas pretas ou pardas entre 6 e 14 anos de idade	88,6 %
Taxa de frequência escolar líquida dos homens entre 15 e 17 anos de idade	32,5 %
Taxa de frequência escolar líquida dos homens entre 18 e 24 anos de idade	4,2 %
Taxa de frequência escolar líquida dos homens entre 6 e 14 anos de idade	87,0 %
Taxa de urbanização	72,3 %

Taxa de urbanização entre as mulheres	73,1 %
Taxa de urbanização entre os homens	71,5 %
Total de analfabetos com 15 anos ou mais de idade	1.648 pessoas
Total de domicílios particulares permanentes urbanos com homem branco responsável pelo domicílio	383 domicílios
Total de domicílios particulares permanentes urbanos com homem preto ou pardo responsável pelo domicílio	891 domicílios
Total de domicílios particulares permanentes urbanos com homem responsável pelo domicílio	1.292 domicílios
Total de domicílios particulares permanentes urbanos com mulher branca responsável pelo domicílio	242 domicílios
Total de domicílios particulares permanentes urbanos com mulher preta ou parda responsável pelo domicílio	541 domicílios
Total de domicílios particulares permanentes urbanos com mulher responsável pelo domicílio	798 domicílios
Total de famílias com rendimento familiar per capita até 1/2 salário mínimo, nas famílias únicas e conviventes principais, residentes em domicílios particulares	1.223 famílias
Total de famílias com rendimento familiar per capita de mais de 2 salários mínimos, nas famílias únicas e conviventes principais, residentes em domicílios particulares	38 famílias
Total de famílias cujo responsável pela família era de cor ou raça branca, nas famílias únicas e conviventes principais, residentes em domicílios particulares	532 famílias
Total de famílias cujo responsável pela família era de cor ou raça preta ou parda, nas famílias únicas e conviventes principais, residentes em domicílios particulares	1.286 famílias
Total de famílias do tipo casal com filho, nas famílias únicas e conviventes principais, residentes em domicílios particulares	970 famílias
Total de famílias do tipo casal sem filho, nas famílias únicas e conviventes principais, residentes em domicílios particulares	353 famílias
Total de famílias do tipo responsável sem cônjuge com filho, nas famílias únicas e conviventes principais, residentes em domicílios particulares	425 famílias
Total de famílias únicas e conviventes principais, residentes em domicílios particulares	1.842 famílias
Total de homens analfabetos com 15 anos ou mais de idade	869 pessoas
Total de homens entre 15 e 17 anos de idade que frequentavam ensino médio	73 pessoas
Total de homens entre 18 e 24 anos de idade que frequentavam ensino superior	16 pessoas
Total de homens entre 18 e 24 anos de idade que não haviam concluído o ensino médio e não estavam frequentando a escola	219 pessoas
Total de homens entre 6 e 14 anos de idade que frequentavam ensino fundamental	600 pessoas
Total de mulheres analfabetas com 15 anos ou mais de idade	779 pessoas
Total de mulheres entre 15 e 17 anos de idade que frequentavam ensino médio	89 pessoas
Total de mulheres entre 18 e 24 anos de idade que frequentavam ensino superior	34 pessoas
Total de mulheres entre 18 e 24 anos de idade que não haviam concluído o ensino médio e não estavam frequentando a escola	154 pessoas
Total de mulheres entre 6 e 14 anos de idade que frequentavam ensino fundamental	527 pessoas
Total de pessoas brancas entre 15 e 17 anos de idade que	54 pessoas

frequentavam ensino médio	
Total de pessoas brancas entre 18 e 24 anos de idade que frequentavam ensino superior	14 pessoas
Total de pessoas brancas entre 18 e 24 anos de idade que não haviam concluído o ensino médio e não estavam frequentando a escola	80 pessoas
Total de pessoas brancas entre 6 e 14 anos de idade que frequentavam ensino fundamental	276 pessoas
Total de pessoas entre 15 e 17 anos de idade que frequentavam ensino médio	163 pessoas
Total de pessoas entre 18 e 24 anos de idade que frequentavam ensino superior	50 pessoas
Total de pessoas entre 18 e 24 anos de idade que não haviam concluído o ensino médio e não estavam frequentando a escola	373 pessoas
Total de pessoas entre 6 e 14 anos de idade que frequentavam ensino fundamental	1.128 pessoas
Total de pessoas pretas ou pardas entre 15 e 17 anos de idade que frequentavam ensino médio	109 pessoas
Total de pessoas pretas ou pardas entre 18 e 24 anos de idade que frequentavam ensino superior	36 pessoas
Total de pessoas pretas ou pardas entre 18 e 24 anos de idade que não haviam concluído o ensino médio e não estavam frequentando a escola	290 pessoas
Total de pessoas pretas ou pardas entre 6 e 14 anos de idade que frequentavam ensino fundamental	839 pessoas

Fonte: IBGE, Censo Demográfico 2010.
Clique aqui para obter as informações do Sistema Nacional de Informação de Gênero.

© 2016 IBGE - Instituto Brasileiro de Geografia e Estatística

O Cidades é uma ferramenta para se obter informações sobre todos os municípios do Brasil num mesmo lugar. Aqui são encontrados gráficos, tabelas, históricos e mapas que traçam um perfil completo de cada uma das cidades brasileiras.

código ou cidade

fontes das informações

G+ LINK: http://cod.ibge.gov.br/2v4In

As informações são oriundas de pesquisas e levantamentos correntes do IBGE e dados de outras instituições, como Instituto Nacional de Estudos e Pesquisas, Ministério da Educação e do Desporto - INEP/MEC; Departamento de Informática do Sistema Único de Saúde, Ministério da Saúde - DATASUS/MS; Tribunal Superior Eleitoral - TSE; Banco Central do Brasil - BACEN/MF, Secretaria do Tesouro Nacional, Ministério da Fazenda - STN/MF e Departamento Nacional de Trânsito - DENATRAN/MCidades (Ministério das Cidades).

Informações Estatísticas	Origem dos Dados
Censo Demográfico 2010: Resultados da Amostra - Educação	IBGE
Censo Demográfico 2010: Resultados da Amostra - Deslocamento	IBGE
Censo Demográfico 2010: Resultados da Amostra - Trabalho	IBGE
Censo Demográfico 2010: Resultados da Amostra - Trabalho Infantil	IBGE
Censo Demográfico 2010: Resultados da Amostra - Rendimento	IBGE
Censo Demográfico 2010: Resultados da Amostra - Famílias	IBGE
Censo Demográfico 2010: Resultados da Amostra - Domicílios	IBGE
Censo Demográfico 2010: Resultados da Amostra - Nupcialidade	IBGE
Censo Demográfico 2010: Resultados da Amostra - Fecundidade	IBGE
Censo Demográfico 2010: Resultados da Amostra - Migração	IBGE
Censo Demográfico 2010: Resultados da Amostra - Características da População	IBGE
Censo Demográfico 2010: Resultados da Amostra - Religião	IBGE
Censo Demográfico 2010: Resultados da Amostra - Pessoas com Deficiência	IBGE
Censo Demográfico 2010: Características Urbanísticas do Entorno dos Domicílios	IBGE
Censo Demográfico 2010: Resultados Gerais da Amostra	IBGE
Censo Demográfico 2010: Resultados do Universo - Aglomerados Subnormais	IBGE
Censo Demográfico 2010: CNEFE - Cadastro Nacional de Endereços para Fins Estatísticos	IBGE
Censo Demográfico 2010: Resultados do Universo - Características da População e dos Domicílios	IBGE
Censo Demográfico 2010: Resultados do Universo - Indicadores Sociais Municipais	IBGE
Censo Demográfico 2010: Sinopse	IBGE
Sistema Nacional de Informação de Gênero - Uma análise dos resultados do Censo Demográfico - 2000,2010	IBGE
Pesquisa de Serviços de Hospedagem: Municípios das Capitais, Regiões Metropolitanas das Capitais e Regiões Integradas de Desenvolvimento 2011	IBGE
Estimativa da População 2017	IBGE
Censo Agropecuário 2006	IBGE
Pesquisa Nacional de Saneamento Básico 2008	IBGE

Informações Estatísticas	Origem dos Dados
Produto Interno Bruto dos Municípios 1999-2014	IBGE
Serviços de Saúde 2005,2009	IBGE
Morbidades Hospitalares 2005-2007,2009,2010-2014	DATASUS/MS
Ensino - Matrículas, Docentes e Rede Escolar 2005,2007,2009,2012,2015	INEP/MEC
Estatísticas do Registro Civil 2004-2016	IBGE
Representação Política 2004,2006,2014	TSE
Pecuária 2004-2016	IBGE
Lavoura Permanente 2004-2016	IBGE
Lavoura Temporária 2004-2016	IBGE
Produção Agrícola Municipal - Cereais, Leguminosas e Oleaginosas 2007	IBGE
Extração Vegetal e Silvicultura 2004-2016	IBGE
Estatísticas do Cadastro Central de Empresas 2006-2015	IBGE
Fundações Privadas e Associações sem Fins Lucrativos no Brasil 2010	IBGE
Instituições Financeiras 2006,2009-2016	BACEN/MF
Finanças Públicas 2005,2006,2008,2009,2013,2014	STN/MF
Frota 2005-2007,2009-2016	DENATRAN/MCidades
Mapa de Pobreza e Desigualdade - Municípios Brasileiros 2003	IBGE

© 2016 IBGE - Instituto Brasileiro de Geografia e Estatística

Gabinete do Prefeito

LEI MUNICIPAL N.º 707/2017 **de 07 de dezembro de 2017.**

QUADROS DEMONSTRATIVOS

DO

PLANO PLURIANUAL

Quadriênio

2018 a 2021

Os demonstrativos a seguir, visualizam o conjunto de informações da aplicação dos recursos segundo os projetos que poderão ser realizados pela Fazenda Municipal durante o quadriênio 2018 a 2021, para a promoção do desenvolvimento pretendido.

Os valores projetados serão executados pelas receitas de todas as fontes - CORRENTES e de CAPITAL - tributos, transferências constitucionais e voluntárias, superávits, alienação de bens e financiamentos ou empréstimos internos, na forma da lei.

PAÇO DA PREFEITURA MUNICIPAL DE ALTANEIRA (CE), EM 07 de dezembro de 2017.

Francisco Dariomar Rodrigues Soares
Prefeito Municipal

TOTAL DAS RECEITAS
2018

R$ 1,00

ESPECIFICAÇÕES	Arrecadada 2015	Arrecadada 2016	Previsão 2017	PREVISÃO - 2018	2019	2020	2021
RECEITAS CORRENTES							
Receita Tributária	**401.167**	**473.658**	**463.000**	**486.150**	**510.458**	**535.980**	**562.779**
Impostos	401.167	468.078	457.000	**479.850**	503.843	529.035	555.486
Taxas	0	5.580	6.000	**6.300**	6.615	6.946	7.293
Receita de Contribuições	**99.738**	**78.891**	**90.000**	**94.500**	**99.225**	**104.186**	**109.396**
Contribuicões Sociais				-	-	-	-
Contribuicões Econômicas	99.738	78.891	90.000	**94.500**	99.225	104.186	109.396
Receita Patrimonial	**192.308**	**194.046**	**197.000**	**206.850**	**217.193**	**228.052**	**239.455**
Aplicações Financeiras	192.308	194.046	194.000	**203.700**	213.885	224.579	235.808
Outras Receitas Patrimoniais	0		3.000	**3.150**	3.308	3.473	3.647
Receita de Servicos	**84.180**			-	-	-	-
Transferências Correntes	**20.507.835**	**22.797.875**	**24.242.854**	**25.454.997**	**26.727.747**	**28.064.134**	**29.467.341**
Transferências da União	9.692.082	11.206.634	11.995.952	**12.595.750**	13.225.537	13.886.814	14.581.155
Transferências Intergovernamentais	5.197.689	5.160.360	5.782.914	**6.072.060**	6.375.663	6.694.446	7.029.168
Transferências dos Estados				-	-	-	-
Transferências Multigovernamentais	5.265.698	5.946.297	5.981.988	**6.281.087**	6.595.142	6.924.899	7.271.144
Transferências de Convênios	352.366	484.584	482.000	**506.100**	531.405	557.975	585.874
Outras Receitas Correntes	**192.582**	**109.522**	**112.200**	**117.810**	**123.701**	**129.886**	**136.380**
Multa e Juros de Mora		0	3.200	**3.360**	3.528	3.704	3.890
Indenizacões e Restituicões	50.231	79.144	61.000	**64.050**	67.253	70.615	74.146
Receita da Dívida Ativa	25.908	22.198	28.000	**29.400**	30.870	32.414	34.034
Receitas Diversas	116.443	8.180	20.000	**21.000**	22.050	23.153	24.310
RECEITAS DE CAPITAL	**1.816.938**	**999.498**	**739.000**	**775.950**	**814.748**	**855.485**	**898.259**
Operações de crédito			49.000	**51.450**	54.023	56.724	59.560
Amortização de empréstimos				-	-	-	-
Alienações de Bens			20.000	**21.000**	22.050	23.153	24.310
Transferência de Capital	1.816.938	999.498	670.000	703.500	738.675	775.609	814.389
Transferência de Convênio	1.816.938	999.498	670.000	703.500	738.675	775.609	814.389
Outras Receitas de Capital				-	-	-	-
DEDUÇÃO DA REC. P/ FOR. FUNDEB	**2.488.286**	**2.671.524**	**2.602.800**	**2.732.940**	**2.869.587**	**3.013.066**	**3.163.720**
TOTAL	**20.806.462**	**21.981.966**	**23.241.254**	**24.403.317**	**25.623.483**	**26.904.657**	**28.249.889**

TOTAL DE DESPESAS
2018

CATEGORIA ECONÔMICA E GRUPOS DE NATUREZA DE DESPESA	Realizada	Realizada	Previsão	R$ milhares			
	2015	2016	2017	2018	2019	2020	2021
DESPESAS CORRENTES (I)	**17.526.072**	**18.622.052**	**17.595.898**	**18.475.693**	**19.399.477**	**20.369.451**	**21.387.924**
Pessoal e Encargos Sociais	9.722.360	11.212.163	10.466.116	**10.989.422**	11.538.893	12.115.838	12.721.629
Juros e Encargos da Dívida			5.000	**5.250**	5.513	5.788	6.078
Outras Despesas Correntes	7.803.713	7.409.889	7.124.782	**7.481.021**	7.855.072	8.247.826	8.660.217
DESPESAS DE CAPITAL (II)	**3.790.255**	**2.259.010**	**5.595.356**	**5.875.124**	**6.168.880**	**6.477.324**	**6.801.190**
Investimentos	3.245.312	1.727.099	4.852.356	**5.094.974**	5.349.723	5.617.209	5.898.069
Inversões Financeiras			8.000	**8.400**	8.820	9.261	9.724
Amortização Financeira	544.943	531.911	735.000	**771.750**	810.338	850.854	893.397
RESERVA DE CONTINGÊNCIA			50.000	**52.500**	55.125	57.881	60.775
TOTAL	**21.316.327**	**20.881.062**	**23.241.254**	**24.403.317**	**25.623.483**	**26.904.657**	**28.249.889**

RECEITA CORRENTE LÍQUIDA/SAUDE/EDUCAÇÃO
2018

ESPECIFICAÇÕES	Previsão	PREVISÃO -			
	2017	2018	2019	2020	2021
RECEITAS CORRENTES	**24.728.054**	**21.890.247**	**22.984.759**	**24.133.997**	**25.340.697**
Receita Tributária	**485.200**	**509.460**	**534.933**	**561.680**	**589.764**
IPTU	36.000	37.800	39.690	41.675	43.758
IRRF	294.000	308.700	324.135	340.342	357.359
ITBI	2.000	2.100	2.205	2.315	2.431
ISS	125.000	131.250	137.813	144.703	151.938
RECEITA DA DÍVIDA ATIVA, MULTA , JUROS S/TRIBUTOS	28.200	29.610	31.091	32.645	34.277
Transferências Correntes	**24.242.854**	**21.380.787**	**22.449.826**	**23.572.317**	**24.750.933**
COTA PARTE DO FPM	9.346.666	9.813.999	10.304.699	10.819.934	11.360.931
COTA PARTE DO IPVA	332.000	348.600	366.030	384.332	403.548
COTA PARTE DO ICMS	4.650.000	4.882.500	5.126.625	5.382.956	5.652.104
TRANSFERÊNCIA DO FUNDEB	5.981.988	6.281.087	6.595.142	6.924.899	7.271.144
OUTRAS TRANSFERÊCIAS	3.880.200	4.074.210	4.277.921	4.491.817	4.716.407
TRANSFERÊNCIA DA LC N° 87/96	16.000	16.800	17.640	18.522	19.448
ITR	1.000	1.050	1.103	1.158	1.216
IPI-EXP	15.000	15.750	16.538	17.364	18.233
QUOTA PARTE DA CIDE, SIMPLES NACIONAL	20.000	21.000	22.050	23.153	24.310
Deduções	-	-	-	-	-
COMPENSAÇÃO FINANCEIRA ENTRE REGIMES	-	-	-	-	-
Deduções para o FUNDEB	**2.602.800**	**2.732.940**	**2.869.587**	**3.013.066**	**3.163.720**
FPM - DEDUÇÃO PARA O FUNDEB	1.600.000	1.680.000	1.764.000	1.852.200	1.944.810
IPI.EXP - DEDUÇÃO PARA O FUNDEB	3.000	3.150	3.308	3.473	3.647
LC N° 87/96 - DEDUÇÃO PARA O FUNDEB	3.200	3.360	3.528	3.704	3.890
ICMS - DEDUÇÃO PARA O FUNDEB	930.000	976.500	1.025.325	1.076.591	1.130.421
ITR - DEDUÇAO PARA O FUNDEB	200	210	221	232	243
IPVA - DEDUÇAO PARA O FUNDEB	66.400	69.720	73.206	76.866	80.710

PREFEITURA MUNICIPAL DE ALTANEIRA
PLANO PLURIANUAL - PPA
ANEXO I - Receitas Estimadas 2017/2021

R$ 1,00

Ano	2017	2018	2019	2020	2021
TOTAL GERAL DA RECEITA (C) = (A) + (B)	23.241.254	24.403.317	25.623.483	26.904.657	28.249.889
Receita Corrente Excluidas deduções FUNDEB (A)	**22.502.254**	**23.627.367**	**24.808.735**	**26.049.172**	**27.351.630**
Receita Tributárias	**463.000**	**486.150**	**510.458**	**535.980**	**562.779**
Impostos	457.000	479.850	503.843	529.035	555.486
Taxas	6.000	6.300	6.615	6.946	7.293
Receita de Contribuições	**90.000**	**94.500**	**99.225**	**104.186**	**109.396**
Contribuicões Sociais	-	-	-	-	-
Contribuicões Econômicas	90.000	94.500	99.225	104.186	109.396
Receita Patrimonial	**197.000**	**206.850**	**217.193**	**228.052**	**239.455**
Aplicações Financeiras	194.000	203.700	213.885	224.579	235.808
Outras Receitas Patrimoniais	3.000	3.150	3.308	3.473	3.647
Receita de Servicos	-	-	-	-	-
Transferências Correntes	**24.242.854**	**25.454.997**	**26.727.747**	**28.064.134**	**29.467.341**
Transferências da União	11.995.952	12.595.750	13.225.537	13.886.814	14.581.155
Transferências Intergovernamentais	5.782.914	6.072.060	6.375.663	6.694.446	7.029.168
Transferências dos Estados	-	-	-	-	-
Transferências Multigovernamentais	5.981.988	6.281.087	6.595.142	6.924.899	7.271.144
Transferências de Convênios	482.000	506.100	531.405	557.975	585.874
Outras Receitas Correntes	**112.200**	**117.810**	**123.701**	**129.886**	**136.380**
Multa e Juros de Mora	3.200	3.360	3.528	3.704	3.890
Indenizacões e Restituicões	61.000	64.050	67.253	70.615	74.146
Receita da Dívida Ativa	28.000	29.400	30.870	32.414	34.034
Receitas Diversas	20.000	21.000	22.050	23.153	24.310
Deduções para o FUNDEB	**2.602.800**	**2.732.940**	**2.869.587**	**3.013.066**	**3.163.720**
Receitas de Capital (B)	**739.000**	**775.950**	**814.748**	**855.485**	**898.259**
Operações de crédito	49.000	51.450	54.023	56.724	59.560
Amortização de empréstimos	-	-	-	-	-
Alienações de Bens	20.000	21.000	22.050	23.153	24.310
Transferência de Capital	670.000	703.500	738.675	775.609	814.389
Transferência de Convênio	670.000	703.500	738.675	775.609	814.389
Outras Receitas de Capital	-	-	-	-	-

Fonte: Relatórios da LRF

PREFEITURA MUNICIPAL DE ALTANEIRA

PLANO PLURIANUAL - PPA

ANEXO I A - DEMONSTRATIVO DA RECEITA CORRENTE LÍQUIDA - 2017/2021

R$ 1,00

ESPECIFICAÇÃO	2017	2018	2019	2020	2021
I - RECEITAS CORRENTES (*)	25.105.054	26.360.307	27.678.322	29.062.238	30.515.350
Receita Tributárias	**463.000**	**486.150**	**510.458**	**535.980**	**562.779**
IPTU	36.000	37.800	39.690	41.675	43.758
ISS	125.000	131.250	137.813	144.703	151.938
ITBI	2.000	2.100	2.205	2.315	2.431
Outras	300.000	315.000	330.750	347.288	364.652
Transferências Correntes	**24.242.854**	**25.454.997**	**26.727.747**	**28.064.134**	**29.467.341**
COTA PARTE DO FPM	9.346.666	9.813.999	10.304.699	10.819.934	11.360.931
COTA PARTE DO IPVA	332.000	348.600	366.030	384.332	403.548
COTA PARTE DO ICMS	4.650.000	4.882.500	5.126.625	5.382.956	5.652.104
TRANSFERÊNCIA DO FUNDEB	5.981.988	6.281.087	6.595.142	6.924.899	7.271.144
OUTRAS TRANSFERÊCIAS	3.932.200	4.128.810	4.335.251	4.552.013	4.779.614
Demais Receitas Correntes	**399.200**	**419.160**	**440.118**	**462.124**	**485.230**
II - DEDUÇÕES	2.602.800	2.732.940	2.869.587	3.013.066	3.163.720
Contribuições Sociais	-	-	-	-	-
COMPENSAÇÃO FINANC.ENTRE REGIMES	-	-	-	-	-
Deduções para o FUNDEB	2.602.800	2.732.940	2.869.587	3.013.066	3.163.720
III - RECEITA CORRENTE LIQUIDA	22.502.254	23.627.367	24.808.735	26.049.172	27.351.630

Fonte:Relatórios da LRF da Prefeitura

(*) Diferente da Receita Corrente da Tabela I, pois as deduções para o FUNDEB são feitas no bloco II desta Tabela.

PREFEITURA MUNICIPAL DE ALTANEIRA

PLANO PLURIANUAL - PPA

ANEXO II - Aplicação dos Recursos na Manutenção e no Desenvolvimento do Ensino - 2017/2021

Constituição Federal - Artigo 212 - Emenda Constitucional no.14 de 12/09/1996

R$ 1,00

ESPECIFICAÇÃO	VALOR				
RECEITAS	2017	2018	2019	2020	2021
IMPOSTOS PRÓPRIOS (A)	**485.200**	**509.460**	**534.933**	**561.680**	**589.764**
IPTU	36.000	37.800	39.690	41.675	43.758
IRRF	294.000	308.700	324.135	340.342	357.359
ITBI	2.000	2.100	2.205	2.315	2.431
ISS	125.000	131.250	137.813	144.703	151.938
RECEITA DA DÍVIDA ATIVA, MULTA , JUROS S/TRIBUTOS	28.200	29.610	31.091	32.645	34.277
TRANSFERÊNCIAS DO ESTADO (B)	**4.998.000**	**5.247.900**	**5.510.295**	**5.785.810**	**6.075.100**
Transferência Financeira LC n° 87/96	16.000	16.800	17.640	18.522	19.448
COTA PARTE DO IPVA (Art.158, CF/1998)	332.000	348.600	366.030	384.332	403.548
COTA PARTE DO ICMS (Art.158, CF/1998)	4.650.000	4.882.500	5.126.625	5.382.956	5.652.104
TRANSFERÊNCIAS DA UNIÃO (C)	**9.382.666**	**9.851.799**	**10.344.389**	**10.861.609**	**11.404.689**
IPI.EXP - DEDUÇÃO PARA O FUNDEB (Art.159, CF/1998)	15.000	15.750	16.538	17.364	18.233
COTA PARTE DO FPM (Art.159, CF/1998)	9.346.666	9.813.999	10.304.699	10.819.934	11.360.931
ITR (Art.158, CF/1998)	1.000	1.050	1.103	1.158	1.216
IOC S/OURO (Art.153, Par.5°, CF/1998)	20.000	21.000	22.050	23.153	24.310
TRANSFERÊNCIA DO FUNDEB (D)	**5.981.988**	**6.281.087**	**6.595.142**	**6.924.899**	**7.271.144**
Deduções para o FUNDEB (F)	**2.602.800**	**2.732.940**	**2.869.587**	**3.013.066**	**3.163.720**
FPM - DEDUÇÃO PARA O FUNDEB	1.600.000	1.680.000	1.764.000	1.852.200	1.944.810
IPI.EXP - DEDUÇÃO PARA O FUNDEB	3.000	3.150	3.308	3.473	3.647
LC N° 87/96 - DEDUÇÃO PARA O FUNDEB	3.200	3.360	3.528	3.704	3.890
ICMS - DEDUÇÃO PARA O FUNDEB	930.000	976.500	1.025.325	1.076.591	1.130.421
ITR - DEDUÇÃO PARA O FUNDEB	200	210	221	232	243
IPVA - DEDUÇÃO PARA O FUNDEB	66.400	69.720	73.206	76.866	80.710
Valor Minimo a Aplicar = (25% X A+B+C) + (D - F)	**7.095.655**	**7.450.437**	**7.822.959**	**8.214.107**	**8.624.812**

Fonte: Relatórios da LRF da Prefeitura

PREFEITURA MUNICIPAL DE ALTANEIRA

PLANO PLURIANUAL - PPA

ANEXO III - APLICAÇÃO EM AÇÕES E SERVIÇOS PÚBLICOS DE SAÚDE - 2017/2021

Emenda Constitucional No.29

R$ 1,00

RECEITAS ESTIMADAS	2017	2018	2019	2020	2021
RECEITA TRIBUTÁRIA (A)	485.200	509.460	534.933	561.680	589.764
IPTU	36.000	37.800	39.690	41.675	43.758
IRRF	294.000	308.700	324.135	340.342	357.359
ITBI	2.000	2.100	2.205	2.315	2.431
ISS	125.000	131.250	137.813	144.703	151.938
RECEITA DA DÍVIDA ATIVA, MULTA , JUROS S/TRIBUT(	28.200	29.610	31.091	32.645	34.277
TRANSFERÊNCIAS CONSTITUCIONAIS (B)	14.360.666	15.078.699	15.832.634	16.624.266	17.455.479
FPM	9.346.666	9.813.999	10.304.699	10.819.934	11.360.931
ITR	1.000	1.050	1.103	1.158	1.216
IPI-EXP	15.000	15.750	16.538	17.364	18.233
TRANSFERÊNCIA DA LC N° 87/96	16.000	16.800	17.640	18.522	19.448
IPVA	332.000	348.600	366.030	384.332	403.548
ICMS	4.650.000	4.882.500	5.126.625	5.382.956	5.652.104
Valor Minimo a Aplicar = 15% X A + B	**2.226.880**	**2.338.224**	**2.455.135**	**2.577.892**	**2.706.786**

Fonte: Relatórios da LRF da Prefeitura

PREFEITURA MUNICIPAL DE ALTANEIRA

PLANO PLURIANUAL - PPA

ANEXO IV - BASE DE CÁLCULO DO LIMITE DE DESPESAS DO LEGISLATIVO - 2017/2021

Emenda Constitucional No.58/2009

R$ 1,00

RECEITAS ESTIMADAS	ANO				
	2017	2018	2019	2020	2021
RECEITA TRIBUTÁRIA (A)	463.000	486.150	510.458	535.980	562.779
IPTU	36.000	37.800	39.690	41.675	43.758
IRRF	294.000	308.700	324.135	340.342	357.359
ITBI	2.000	2.100	2.205	2.315	2.431
ISS	125.000	131.250	137.813	144.703	151.938
Taxas	6.000	6.300	6.615	6.946	7.293
Contribuição de Melhoria	-	-	-	-	-
TRANSFERÊNCIAS CONSTITUCIONAIS (B)	14.380.666	15.099.699	15.854.684	16.647.418	17.479.789
FPM	9.346.666	9.813.999	10.304.699	10.819.934	11.360.931
ITR	1.000	1.050	1.103	1.158	1.216
IPI-EXP	15.000	15.750	16.538	17.364	18.233
TRANSFERÊNCIA DA LC N° 87/96	16.000	16.800	17.640	18.522	19.448
IOC S/OURO	20.000	21.000	22.050	23.153	24.310
IPVA	332.000	348.600	366.030	384.332	403.548
ICMS	4.650.000	4.882.500	5.126.625	5.382.956	5.652.104
Total (C) = (A) + (B)	**14.843.666**	**15.585.849**	**16.365.142**	**17.183.399**	**18.042.569**
Percentual para cálculo	7,0%				
LIMITE DA DESPESA PARA O ANO					
Repasse para o Legislativo (D) : 7 % de (C)	1.039.057	1.091.009	1.145.560	1.202.838	1.262.980
Folha de Pagamento do Legislativo (E) 70% de (D)	727.340	763.707	801.892	841.987	884.086

Fonte: Relatórios da LRF da Prefeitura

PREFEITURA MUNICIPAL DE ALTANEIRA

PLANO PLURIANUAL - PPA

ANEXO V - DEMONSTRATIVO DA DESPESA DE PESSOAL EM RELAÇÃO À RECEITA CORRENTE LÍQUIDA - 2017/2021

R$ 1,00

DESPESAS	DESPESAS LÍQUIDAS				
	2017	2018	2019	2020	2021
Pessoal e Encargos Sociais (A)	10.466.116	10.989.422	11.538.893	12.115.838	12.721.629
DESPESAS LIQUIDA TOTAL (D)	10.466.116	10.989.422	11.538.893	12.115.838	12.721.629
RECEITA CORRENTE LIQUIDA (E)	22.502.254	23.627.367	24.808.735	26.049.172	27.351.630
DESPESA LIQUIDA TOTAL / RCL (F) = (D) / (E)	**47%**	**47%**	**47%**	**47%**	**47%**

Fonte: Relatórios da LRF da Prefeitura

ÓRGÃO: 01 - Camara Municipal
UNIDADE ORÇAMENTÁRIA: 01.01 - Camara Municipal

Função: 01 - Legislativa

Subfunção: 031 - Ação Legislativa

Programa: 0001 - Acao Legislativa

Ação.....: 0001 - CONSTRUÇÃO, REFORMA E AMPLIAÇÃO DA CAMARA
Descrição: construção, reforma e ampliação da sede da Camara Municipal.

Unidade de medida: R$

Região	Quant. 2018	Quant. 2019	Quant. 2020	Quant. 2021
Municipio	1	1	1	1
Quantidade por ano...	1	1	1	1
Valor por ano.....	31.500,00	33.075,00	34.728,75	36.465,19

Totais.....: Quantidade 4 valor 135.768,94
Fonte de recursos: Tesouro Municipal 135.768,94
Convênios..... 0,00
Outras fontes.... 0,00

Ação.....: 0002 - MANUTENÇÃO DAS ATIVIDADES DA CAMARA
Descrição: MANUTENÇÃO DAS ATIVIDADES DA CAMARA

Unidade de medida: R$

Região	Quant. 2018	Quant. 2019	Quant. 2020	Quant. 2021
Municipio	1	1	1	1
Quantidade por ano...	1	1	1	1
Valor por ano.....	1.150.000,00	1.207.500,00	1.267.875,00	1.331.268,75

Totais.....: Quantidade 4 valor 4.956.643,75
Fonte de recursos: Tesouro Municipal 4.956.643,75
Convênios..... 0,00
Outras fontes.... 0,00

TOTAL DO PROGRAMA:	Valor 2018	Valor 2019	Valor 2020	Valor 2021
	1.181.500,00	1.240.575,00	1.302.603,75	1.367.733,94

TOTAL DA UNIDADE ORÇAMENTÁRIA:	Valor 2018	Valor 2019	Valor 2020	Valor 2021
	1.181.500,00	1.240.575,00	1.302.603,75	1.367.733,94

ÓRGÃO: 02 - Secretaria de Governo
UNIDADE ORÇAMENTÁRIA: 02.01 - Secretaria de Governo

Função: 04 - Administração

Subfunção: 122 - Administração Geral

Programa: 0037 - Administracao Geral
MANUTENÇÃO DA ADMINISTRAÇÃO GERAL

Ação.....: 0003 - MANUTENÇÃO DAS ATIVIDADES GERAIS DA SEC. DE GOVERNO
Descrição: MANUTENÇÃO DAS ATIVIDADES DA SECRETARIA DE GOVERNO.

Unidade de medida: R$

Região	Quant. 2018	Quant. 2019	Quant. 2020	Quant. 2021
Municipio	1	1	1	1
Quantidade por ano...	1	1	1	1
Valor por ano.....	919.730,93	965.717,47	1.014.003,35	1.064.703,51

Totais.....: Quantidade 4 valor 3.964.155,26
Fonte de recursos: Tesouro Municipal 3.964.155,26
Convênios..... 0,00
Outras fontes.... 0,00

Ação.....: 0004 - DIVULGAÇÃO E PROMOÇÃO DO MUNICIPIO
Descrição: AÇÕES DE DIVULGAÇÃO INSTITUCIONAL

Unidade de medida: R$

Região	Quant. 2018	Quant. 2019	Quant. 2020	Quant. 2021
Municipio	1	1	1	1
Quantidade por ano...	1	1	1	1
Valor por ano.....	5.775,00	6.063,75	6.366,94	6.685,28

Totais.....: Quantidade 4 valor 24.890,97
Fonte de recursos: Tesouro Municipal 24.890,97
Convênios..... 0,00
Outras fontes.... 0,00

TOTAL DO PROGRAMA:	Valor 2018	Valor 2019	Valor 2020	Valor 2021
	925.505,93	971.781,22	1.020.370,29	1.071.388,79

ÓRGÃO: 02 - Secretaria de Governo
UNIDADE ORÇAMENTÁRIA: 02.01 - Secretaria de Governo

Programa: 0038 - Edificacoes Publicas
MANUTENÇÃO DA EDIFICAÇÕES PUBLICAS

Ação.....: 0005 - REFORMA E AMPLIAÇÃO DO CENTRO ADMINISTRATIVO
Descrição: REFORMA DO PRÉDIO DO CENTRO ADMINISTRATIVO.

Unidade de medida: R$

Região	Quant. 2018	Quant. 2019	Quant. 2020	Quant. 2021
Municipio	1	1	1	1
Quantidade por ano...	1	1	1	1
Valor por ano.....	21.525,00	22.601,25	23.731,31	24.917,88

Totais.....: Quantidade 4 valor 92.775,44
Fonte de recursos: Tesouro Municipal 92.775,44
Convênios..... 0,00
Outras fontes.... 0,00

TOTAL DO PROGRAMA:	Valor 2018	Valor 2019	Valor 2020	Valor 2021
	21.525,00	22.601,25	23.731,31	24.917,88

Função: 28 - Encargos Especiais

Subfunção: 843 - Serviço da Dívida Interna

Programa: 0964 - Servicos de Outras Dividas
MANUTENÇÃO DO SERVIÇO DE OUTRAS DIVIDAS

Ação.....: 0006 - AMORTIZAÇÃO DA DIVIDA INTERNA
Descrição: PAGAMENTO DA DIVIDA INTERNA

Unidade de medida: R$

Região	Quant. 2018	Quant. 2019	Quant. 2020	Quant. 2021
Municipio	1	1	1	1
Quantidade por ano...	1	1	1	1
Valor por ano.....	968.864,63	1.017.307,86	1.068.173,25	1.121.581,91

Totais.....: Quantidade 4 valor 4.175.927,65

ÓRGÃO: 02 - Secretaria de Governo
UNIDADE ORÇAMENTÁRIA: 02.01 - Secretaria de Governo

Fonte de recursos:	Tesouro Municipal	4.175.927,65
	Convênios.....	0,00
	Outras fontes....	0,00

TOTAL DO PROGRAMA:	Valor 2018	Valor 2019	Valor 2020	Valor 2021
	968.864,63	1.017.307,86	1.068.173,25	1.121.581,91

TOTAL DA UNIDADE ORÇAMENTÁRIA:	Valor 2018	Valor 2019	Valor 2020	Valor 2021
	1.915.895,56	2.011.690,33	2.112.274,85	2.217.888,58

ÓRGÃO: 03 - Secretaria de Educacao
UNIDADE ORÇAMENTÁRIA: 03.01 - Secretaria de Educação

Função: 12 - Educação

Subfunção: 122 - Administração Geral

Programa: 0037 - Administracao Geral
MANUTENÇÃO DA ADMINISTRAÇÃO GERAL

Ação.....: 0007 - MANUTENÇÃO DAS ATIVIDADES GERAIS DA SEC. DE EDUCAÇÃO
Descrição: MANUTENÇÃO DAS ATIVIDADES DA SECRETARIA

Unidade de medida: R$

Região	Quant. 2018	Quant. 2019	Quant. 2020	Quant. 2021
Municipio	1	1	1	1
Quantidade por ano...	1	1	1	1
Valor por ano.....	1.364.121,91	1.432.328,01	1.503.944,41	1.579.141,63

Totais.....: Quantidade 4 valor 5.879.535,96
Fonte de recursos: Tesouro Municipal 5.879.535,96
Convênios..... 0,00
Outras fontes.... 0,00

TOTAL DO PROGRAMA:	Valor 2018	Valor 2019	Valor 2020	Valor 2021
	1.364.121,91	1.432.328,01	1.503.944,41	1.579.141,63

TOTAL DA UNIDADE ORÇAMENTÁRIA:	Valor 2018	Valor 2019	Valor 2020	Valor 2021
	1.364.121,91	1.432.328,01	1.503.944,41	1.579.141,63

ÓRGÃO: 03 - Secretaria de Educacao
UNIDADE ORÇAMENTÁRIA: 03.02 - Fundo Municipal de Educação

Função: 12 - Educação

Subfunção: 122 - Administração Geral

Programa: 0038 - Edificacoes Publicas
MANUTENÇÃO DA EDIFICAÇÕES PUBLICAS

Ação.....: 0008 - CONSTRUÇÃO, REFORMA E AMPLIAÇÃO DO PREDIO DA SEC. EDUCAÇÃO.
Descrição: CONSTRUÇÃO, REFORMA E AMPLIAÇÃO DO PREDIO DA SEC. EDUCAÇÃO.

Unidade de medida: R$

Região	Quant. 2018	Quant. 2019	Quant. 2020	Quant. 2021
Município	1	1	1	1
Quantidade por ano...	1	1	1	1
Valor por ano.....	50.000,00	52.500,00	55.125,00	57.881,25

Totais.....: Quantidade 4 valor 215.506,25
Fonte de recursos: Tesouro Municipal 215.506,25
Convênios..... 0,00
Outras fontes.... 0,00

TOTAL DO PROGRAMA:	Valor 2018	Valor 2019	Valor 2020	Valor 2021
	50.000,00	52.500,00	55.125,00	57.881,25

Subfunção: 361 - Ensino Fundamental

Programa: 0231 - Ensino Fundamental
MANUTENÇÃO DO PROGRAMA ENSINO FUNDAMENTAL

Ação.....: 0009 - CONSTRUÇÃO, REFORMA E AMPLIAÇÃO DE UNIDADES ESCOLARES
Descrição: CONSTRUÇÃO, REFORMA E AMPLIAÇÃO DE UNIDADES ESCOLARES

Unidade de medida: R$

Região	Quant. 2018	Quant. 2019	Quant. 2020	Quant. 2021
Município	1	1	1	1
Quantidade por ano...	1	1	1	1

ÓRGÃO: 03 - Secretaria de Educacao
UNIDADE ORÇAMENTÁRIA: 03.02 - Fundo Municipal de Educação

Valor por ano.....	225.000,00	236.250,00	248.062,50	260.465,63

Totais.....: Quantidade 4 valor 969.778,13
Fonte de recursos: Tesouro Municipal 969.778,13
Convênios..... 0,00
Outras fontes.... 0,00

Ação.....: 0010 - CONS. REF. AMP. DE QUADRAS ESPORTIVAS EM ESCOLAS.
Descrição: CONS. REF. AMP. DE QUADRAS ESPORTIVAS EM ESCOLAS.

Unidade de medida: R$

Região	Quant. 2018	Quant. 2019	Quant. 2020	Quant. 2021
Municipio	1	1	1	1
Quantidade por ano...	1	1	1	1
Valor por ano.....	100.000,00	105.000,00	110.250,00	115.762,50

Totais.....: Quantidade 4 valor 431.012,50
Fonte de recursos: Tesouro Municipal 21.600,00
Convênios..... 409.412,50
Outras fontes.... 0,00

Ação.....: 0011 - MANUTENLÇAO DO PROGRAMA DE MERENDA ESCOLAR
Descrição: MANUTENLÇAO DO PROGRAMA DE MERENDA ESCOLAR

Unidade de medida: R$

Região	Quant. 2018	Quant. 2019	Quant. 2020	Quant. 2021
Municipio	1	1	1	1
Quantidade por ano...	1	1	1	1
Valor por ano.....	264.682,00	277.916,10	291.811,91	306.402,50

Totais.....: Quantidade 4 valor 1.140.812,51
Fonte de recursos: Tesouro Municipal 0,00
Convênios..... 0,00
Outras fontes.... 1.140.812,51

Ação.....: 0014 - MANUTENÇÃO DO TRANSPORTE ESCOLAR
Descrição: MANUTENÇÃO DO TRANSPORTE ESCOLAR

Unidade de medida: R$

Região	Quant. 2018	Quant. 2019	Quant. 2020	Quant. 2021
Municipio	1	1	1	1
Quantidade por ano...	1	1	1	1

ÓRGÃO: 03 - Secretaria de Educacao
UNIDADE ORÇAMENTÁRIA: 03.02 - Fundo Municipal de Educação

Valor por ano.....	303.856,61	319.049,44	335.001,91	351.752,01

Totais.....: Quantidade 4 valor 1.309.659,97
Fonte de recursos: Tesouro Municipal 131.000,00
Convênios..... 0,00
Outras fontes.... 1.178.659,97

TOTAL DO PROGRAMA:	Valor 2018	Valor 2019	Valor 2020	Valor 2021
	893.538,61	938.215,54	985.126,32	1.034.382,64

Programa: 0341 - Caminho da Escola
PROGRAMA CAMINHO DA ESCOLA

Ação.....: 0016 - MANUT. DAS ATIV. DO CAMINHO DA ESCOLA
Descrição: MANUT. DAS ATIV. DO CAMINHO DA ESCOLA

Unidade de medida: R$

Região	Quant. 2018	Quant. 2019	Quant. 2020	Quant. 2021
Município	1	1	1	1
Quantidade por ano...	1	1	1	1
Valor por ano.....	61.950,00	65.047,50	68.299,88	71.714,87

Totais.....: Quantidade 4 valor 267.012,25
Fonte de recursos: Tesouro Municipal 13.400,00
Convênios..... 253.612,25
Outras fontes.... 0,00

TOTAL DO PROGRAMA:	Valor 2018	Valor 2019	Valor 2020	Valor 2021
	61.950,00	65.047,50	68.299,88	71.714,87

Subfunção: 363 - Ensino Profissional

Programa: 0254 - Assist. a Estudantes do Ensino Medio Profissional

Ação.....: 0112 - APOIO AOS ESTUDANTES DE ESCOLAS PROFISSIONALIZANTES
Descrição: APOIO AOS ESTUDANTES DE ESCOLAS PROFISSIONALIZANTES

Unidade de medida: R$

Região	Quant. 2018	Quant. 2019	Quant. 2020	Quant. 2021
Município	1	1	1	1

ÓRGÃO: 03 - Secretaria de Educacao
UNIDADE ORÇAMENTÁRIA: 03.02 - Fundo Municipal de Educação

Quantidade por ano...	1	1	1	1
Valor por ano.....	22.500,00	23.625,00	24.806,25	26.046,56

Totais.....: Quantidade 4 valor 96.977,81
Fonte de recursos: Tesouro Municipal 96.977,81
Convênios..... 0,00
Outras fontes.... 0,00

TOTAL DO PROGRAMA:	Valor 2018	Valor 2019	Valor 2020	Valor 2021
	22.500,00	23.625,00	24.806,25	26.046,56

Subfunção: 367 - Educação Especial

Programa: 0231 - Ensino Fundamental
MANUTENÇÃO DO PROGRAMA ENSINO FUNDAMENTAL

Ação.....: 0113 - ASSITÊNCIA AOS ALUNOS COM NECESSIDADES EDUCATIVAS ESPECIAIS
Descrição: ASSITÊNCIA AOS ALUNOS COM NECESSIDADES EDUCATIVAS ESPECIAIS

Unidade de medida: R$

Região	Quant. 2018	Quant. 2019	Quant. 2020	Quant. 2021
Município	1	1	1	1
Quantidade por ano...	1	1	1	1
Valor por ano.....	25.000,00	26.250,00	27.562,50	28.490,63

Totais.....: Quantidade 4 valor 107.303,13
Fonte de recursos: Tesouro Municipal 107.303,13
Convênios..... 0,00
Outras fontes.... 0,00

TOTAL DO PROGRAMA:	Valor 2018	Valor 2019	Valor 2020	Valor 2021
	25.000,00	26.250,00	27.562,50	28.490,63

Subfunção: 368 - Educação Básica

Programa: 0023 - Programa de Capacitação e Habilitação de Professores
MANUTENÇÃO DO PROGRAMA DE CAPACITAÇÃO E HABILITAÇÃO DE PROFESSORES

Ação.....: 0021 - MANUTENÇÃO DO PROGRAMA DE CAPACITAÇÃO E HABILITAÇÃO DE PROFESSORES

ÓRGÃO: 03 - Secretaria de Educacao
UNIDADE ORÇAMENTÁRIA: 03.02 - Fundo Municipal de Educação

Descrição: MANUTENÇÃO DO PROGRAMA DE CAPACITAÇÃO E HABILITAÇÃO DE PROFESSORES

Unidade de medida: R$

Região	Quant. 2018	Quant. 2019	Quant. 2020	Quant. 2021
Município	1	1	1	1
Quantidade por ano...	1	1	1	1
Valor por ano.....	9.187,50	9.646,88	10.129,22	10.635,68

Totais.....: Quantidade 4 valor 39.599,28
Fonte de recursos: Tesouro Municipal 0,00
Convênios..... 0,00
Outras fontes.... 39.599,28

TOTAL DO PROGRAMA:	Valor 2018	Valor 2019	Valor 2020	Valor 2021
	9.187,50	9.646,88	10.129,22	10.635,68

TOTAL DA UNIDADE ORÇAMENTÁRIA:	Valor 2018	Valor 2019	Valor 2020	Valor 2021
	1.062.176,11	1.115.284,92	1.171.049,17	1.229.151,63

ÓRGÃO: 03 - Secretaria de Educacao
UNIDADE ORÇAMENTÁRIA: 03.03 - Fundo Desenv. da Educ. Basica - FUNDEB

Função: 12 - Educação

Subfunção: 361 - Ensino Fundamental

Programa: 0231 - Ensino Fundamental
MANUTENÇÃO DO PROGRAMA ENSINO FUNDAMENTAL

Ação.....: 0022 - CONST. REF. E AMPLIAÇÃO DE UNIDADES ESCOLARES COM RECURSOS FUNDEB
Descrição: CONST. REF. E AMPLIAÇÃO DE UNIDADES ESCOLARES COM RECURSOS FUNDEB

Unidade de medida: R$

Região	Quant. 2018	Quant. 2019	Quant. 2020	Quant. 2021
Municipio	1	1	1	1
Quantidade por ano...	1	1	1	1
Valor por ano.....	200.000,00	210.000,00	220.500,00	231.525,00

Totais.....: Quantidade 4 valor 862.025,00
Fonte de recursos: Tesouro Municipal 0,00
Convênios..... 0,00
Outras fontes.... 862.025,00

Ação.....: 0023 - MANUT. DAS ATIVIDADES DO ENSINO FUNDAMENTAL - FUNDEB 60
Descrição: MANUT. DAS ATIVIDADES DO ENSINO FUNDAMENTAL - FUNDEB 60

Unidade de medida: R$

Região	Quant. 2018	Quant. 2019	Quant. 2020	Quant. 2021
Municipio	1	1	1	1
Quantidade por ano...	1	1	1	1
Valor por ano.....	3.543.826,68	3.721.018,02	3.907.068,92	4.310.871,44

Totais.....: Quantidade 4 valor 15.482.785,06
Fonte de recursos: Tesouro Municipal 0,00
Convênios..... 0,00
Outras fontes.... 15.482.785,06

Ação.....: 0024 - MANUT. ATIVIDADES DO ENSINO FUNDAMENTAL - FUNDEB 40%
Descrição: MANUT. ATIVIDADES DO ENSINO FUNDAMENTAL - FUNDEB 40

Unidade de medida: R$

ÓRGÃO: 03 - Secretaria de Educacao
UNIDADE ORÇAMENTÁRIA: 03.03 - Fundo Desenv. da Educ. Basica - FUNDEB

Região	Quant. 2018	Quant. 2019	Quant. 2020	Quant. 2021
Municipio	1	1	1	1
Quantidade por ano...	1	1	1	1
Valor por ano.....	1.708.214,37	1.793.625,09	1.883.306,34	1.977.471,66

Totais.....: Quantidade 4 valor 7.362.617,46
Fonte de recursos: Tesouro Municipal 0,00
Convênios..... 0,00
Outras fontes.... 7.362.617,46

TOTAL DO PROGRAMA:	Valor 2018	Valor 2019	Valor 2020	Valor 2021
	5.452.041,05	5.724.643,11	6.010.875,26	6.519.868,10

Subfunção: 365 - Educação Infantil

Programa: 0271 - Educacao Infantil
MANUTENÇÃO DO PROGRAMA EDUCAÇÃO INFANTIL

Ação.....: 0017 - CONSTRULÇAO, REF E AMPL. DE UNIDADES DE ENSINO INFANTIL - EMEI
Descrição: CONSTRULÇAO, REF E AMPL. DE UNIDADES DE ENSINO INFANTIL - EMEI

Unidade de medida: R$

Região	Quant. 2018	Quant. 2019	Quant. 2020	Quant. 2021
Municipio	1	1	1	1
Quantidade por ano...	1	1	1	1
Valor por ano.....	34.433,94	36.155,64	37.963,42	39.861,59

Totais.....: Quantidade 4 valor 148.414,59
Fonte de recursos: Tesouro Municipal 0,00
Convênios..... 0,00
Outras fontes.... 148.414,59

Ação.....: 0025 - MANUT. DA EDUCAÇÃO INFANTIL - FUNDEB 60%
Descrição: MANUT. DA EDUCAÇÃO INFANTIL - FUNDEB 60%

Unidade de medida: R$

Região	Quant. 2018	Quant. 2019	Quant. 2020	Quant. 2021
Municipio	1	1	1	1
Quantidade por ano...	1	1	1	1

ÓRGÃO: 03 - Secretaria de Educacao
UNIDADE ORÇAMENTÁRIA: 03.03 - Fundo Desenv. da Educ. Basica - FUNDEB

Valor por ano.....	126.257,79	132.570,68	139.199,22	146.159,18

Totais.....: Quantidade 4 valor 544.186,87
Fonte de recursos: Tesouro Municipal 0,00
Convênios..... 0,00
Outras fontes.... 544.186,87

Ação.....: 0026 - MANUT. DA EDUCAÇÃO INFANTIL - FUNDEB 40%
Descrição: MANUT. DA EDUCAÇÃO INFANTIL - FUNDEB 40%

Unidade de medida: R$

Região	Quant. 2018	Quant. 2019	Quant. 2020	Quant. 2021
Município	1	1	1	1
Quantidade por ano...	1	1	1	1
Valor por ano.....	68.867,89	72.311,28	75.926,85	79.723,19

Totais.....: Quantidade 4 valor 296.829,21
Fonte de recursos: Tesouro Municipal 0,00
Convênios..... 0,00
Outras fontes.... 296.829,21

TOTAL DO PROGRAMA:	Valor 2018	Valor 2019	Valor 2020	Valor 2021
	229.559,62	241.037,60	253.089,49	265.743,96

Subfunção: 366 - Educação de Jovens e Adultos

Programa: 0281 - Educacao de Jovens e Adultos
MANUTENÇAO DA EDUCAÇAO DE JOVENS E ADULTOS

Ação.....: 0027 - MANUT. EDUCAÇÃO DE JOVENS E ADULTOS - FUNDEB 60
Descrição: MANUT. EDUCAÇÃO DE JOVENS E ADULTOS - FUNDEB 60

Unidade de medida: R$

Região	Quant. 2018	Quant. 2019	Quant. 2020	Quant. 2021
Município	1	1	1	1
Quantidade por ano...	1	1	1	1
Valor por ano.....	37.303,44	39.168,61	41.127,04	43.183,39

Totais.....: Quantidade 4 valor 160.782,48
Fonte de recursos: Tesouro Municipal 0,00
Convênios..... 0,00
Outras fontes.... 160.782,48

ÓRGÃO: 03 - Secretaria de Educacao
UNIDADE ORÇAMENTÁRIA: 03.03 - Fundo Desenv. da Educ. Basica - FUNDEB

Ação.....: 0028 - MANUT. EDUCAÇÃO DE JOVENS E ADULTOS - FUNDEB 40%
Descrição: MANUT. EDUCAÇÃO DE JOVENS E ADULTOS - FUNDEB 40%

Unidade de medida: R$

Região	Quant. 2018	Quant. 2019	Quant. 2020	Quant. 2021
Município	1	1	1	1
Quantidade por ano...	1	1	1	1
Valor por ano.....	20.086,47	21.090,79	22.145,33	23.252,60

Totais.....: Quantidade 4 valor 86.575,19
Fonte de recursos: Tesouro Municipal 0,00
Convênios..... 0,00
Outras fontes.... 86.575,19

TOTAL DO PROGRAMA:	Valor 2018	Valor 2019	Valor 2020	Valor 2021
	57.389,91	60.259,40	63.272,37	66.435,99

TOTAL DA UNIDADE ORÇAMENTÁRIA:	Valor 2018	Valor 2019	Valor 2020	Valor 2021
	5.738.990,58	6.025.940,11	6.327.237,12	6.852.048,05

ÓRGÃO: 04 - Secretaria de Saude
UNIDADE ORÇAMENTÁRIA: 04.01 - Secretaria de Saude

Função: 10 - Saúde

Subfunção: 122 - Administração Geral

Programa: 0037 - Administracao Geral
MANUTENÇÃO DA ADMINISTRAÇÃO GERAL

Ação.....: 0029 - MANUTENÇÃO DAS ATIVIDADES GERAIS DA SEC. DE SAUDE
Descrição: MANUTENÇÃO DAS ATIVIDADES GERAIS DA SEC. DE SAUDE

Unidade de medida: R$

Região	Quant. 2018	Quant. 2019	Quant. 2020	Quant. 2021
Município	1	1	1	1
Quantidade por ano...	1	1	1	1
Valor por ano.....	1.399.290,69	1.469.255,22	1.542.717,99	1.619.853,89

Totais.....: Quantidade 4 valor 6.031.117,79
Fonte de recursos: Tesouro Municipal 6.031.117,79
Convênios..... 0,00
Outras fontes.... 0,00

TOTAL DO PROGRAMA:	Valor 2018	Valor 2019	Valor 2020	Valor 2021
	1.399.290,69	1.469.255,22	1.542.717,99	1.619.853,89

TOTAL DA UNIDADE ORÇAMENTÁRIA:	Valor 2018	Valor 2019	Valor 2020	Valor 2021
	1.399.290,69	1.469.255,22	1.542.717,99	1.619.853,89

ÓRGÃO: 04 - Secretaria de Saude
UNIDADE ORÇAMENTÁRIA: 04.02 - Fundo Municipal de Saude

Função: 10 - Saúde

Subfunção: 122 - Administração Geral

Programa: 0037 - Administracao Geral
MANUTENÇÃO DA ADMINISTRAÇÃO GERAL

Ação.....: 0030 - TRANSFERENCIAS A CONSORCIOS PUBLICOS
Descrição: TRANSF. A CONSORCIOS PUBLICOS DE SAUDE

Unidade de medida: R$

Região	Quant. 2018	Quant. 2019	Quant. 2020	Quant. 2021
Municipio	1	1	1	1
Quantidade por ano...	1	1	1	1
Valor por ano.....	112.887,36	118.531,72	124.458,31	130.681,23

Totais.....: Quantidade 4 valor 486.558,62
Fonte de recursos: Tesouro Municipal 486.558,62
Convênios..... 0,00
Outras fontes.... 0,00

TOTAL DO PROGRAMA:	Valor 2018	Valor 2019	Valor 2020	Valor 2021
	112.887,36	118.531,72	124.458,31	130.681,23

Subfunção: 301 - Atenção Básica

Programa: 0004 - Programa Saude da Familia - PSF
MANUTENÇÃO DO PROGRAMA SAUDE DA FAMÍLIA - PSF

Ação.....: 0031 - MANUT. DO PROGRAMA SAUDE DA FAMILIA - PSF
Descrição: MANUT. DO PROGRAMA SAUDE DA FAMILIA - PSF

Unidade de medida: R$

Região	Quant. 2018	Quant. 2019	Quant. 2020	Quant. 2021
Municipio	1	1	1	1
Quantidade por ano...	1	1	1	1

ÓRGÃO: 04 - Secretaria de Saude
UNIDADE ORÇAMENTÁRIA: 04.02 - Fundo Municipal de Saude

Valor por ano.....	948.623,41	996.054,72	1.045.857,25	1.098.150,18

Totais.....: Quantidade 4 valor 4.088.685,56
Fonte de recursos: Tesouro Municipal 3.475.385,56
Convênios..... 0,00
Outras fontes.... 613.300,00

TOTAL DO PROGRAMA:	Valor 2018	Valor 2019	Valor 2020	Valor 2021
	948.623,41	996.054,72	1.045.857,25	1.098.150,18

Programa: 0005 - Programa Agentes Comunitarios de Saude
MANUTENÇÃO DO PROGRAMA AGENTES COMUNITARIOS DE SAUDE

Ação.....: 0032 - MANUT. DO PROGRAMA AGENTES COMUNITARIOS DE SAUDE - ACS
Descrição: MANUT. DO PROGRAMA AGENTES COMUNITARIOS DE SAUDE - ACS

Unidade de medida: R$

Região	Quant. 2018	Quant. 2019	Quant. 2020	Quant. 2021
Municipio	1	1	1	1
Quantidade por ano...	1	1	1	1
Valor por ano.....	192.949,71	202.597,20	212.727,06	223.363,41

Totais.....: Quantidade 4 valor 831.637,38
Fonte de recursos: Tesouro Municipal 0,00
Convênios..... 0,00
Outras fontes.... 831.637,38

TOTAL DO PROGRAMA:	Valor 2018	Valor 2019	Valor 2020	Valor 2021
	192.949,71	202.597,20	212.727,06	223.363,41

Programa: 0006 - Programa Saude Bucal
MANUTENÇÃO DO PROGRAMA SAUDE BUCAL

Ação.....: 0033 - MANUTENÇÃO DO PROGRAMA SAUDE BUCAL - SB
Descrição: MANUTENÇÃO DO PROGRAMA SAUDE BUCAL - SB

Unidade de medida: R$

Região	Quant. 2018	Quant. 2019	Quant. 2020	Quant. 2021
Municipio	1	1	1	1
Quantidade por ano...	1	1	1	1

ÓRGÃO: 04 - Secretaria de Saude
UNIDADE ORÇAMENTÁRIA: 04.02 - Fundo Municipal de Saude

Valor por ano.....	128.185,71	134.595,00	141.324,75	148.390,98

Totais.....: Quantidade 4 valor 552.496,44
Fonte de recursos: Tesouro Municipal 0,00
Convênios..... 0,00
Outras fontes.... 552.496,44

TOTAL DO PROGRAMA:	Valor 2018	Valor 2019	Valor 2020	Valor 2021
	128.185,71	134.595,00	141.324,75	148.390,98

Programa: 0007 - Programa de Melhoria do Acesso e da Qualidade - Pmaq
MANUTENÇÃO DO PROGRAMA DE MELHORIA DO ACESSO E DA QUALIDADE - PMAQ

Ação.....: 0034 - MANUT. DO PROGRAMA DE MELHORIA DO ACESSO E DA QUALIDADE - PMAQ
Descrição: MANUT. DO PROGRAMA DE MELHORIA DO ACESSO E DA QUALIDADE - PMAQ

Unidade de medida: R$

Região	Quant. 2018	Quant. 2019	Quant. 2020	Quant. 2021
Municipio	1	1	1	1
Quantidade por ano...	1	1	1	1
Valor por ano.....	113.142,86	118.800,00	124.740,00	130.977,00

Totais.....: Quantidade 4 valor 487.659,86
Fonte de recursos: Tesouro Municipal 0,00
Convênios..... 0,00
Outras fontes.... 487.659,86

TOTAL DO PROGRAMA:	Valor 2018	Valor 2019	Valor 2020	Valor 2021
	113.142,86	118.800,00	124.740,00	130.977,00

Programa: 0008 - Programa das Especificidades Regionais
MANUTENÇÃO DO PROGRAMA DAS ESPECIFICIDADES REGIONAIS

Ação.....: 0035 - COMPENSAÇÃO DE ESPECIFICIDADES REGIONAIS
Descrição: COMP. DE ESPECIFICIDADES REGIONAIS

Unidade de medida: R$

Região	Quant. 2018	Quant. 2019	Quant. 2020	Quant. 2021
Municipio	1	1	1	1
Quantidade por ano...	1	1	1	1

ÓRGÃO: 04 - Secretaria de Saude
UNIDADE ORÇAMENTÁRIA: 04.02 - Fundo Municipal de Saude

Valor por ano.....	5.250,00	5.512,50	5.788,13	6.077,53

Totais.....: Quantidade 4 valor 22.628,16
Fonte de recursos: Tesouro Municipal 0,00
Convênios..... 0,00
Outras fontes.... 22.628,16

TOTAL DO PROGRAMA:	Valor 2018	Valor 2019	Valor 2020	Valor 2021
	5.250,00	5.512,50	5.788,13	6.077,53

Programa: 0009 - Nucleo de Apoio a Saude da Familia - Nasf
MANUTENÇÃO DO NUCLEO DE APOIO A SAUDE DA FAMILIA - NASF

Ação.....: 0036 - MANUTENÇÃO DO NUCLE DE APOIO A SAUDE DA FAMILIA - NASF
Descrição: MANUTENÇÃO DO NUCLE DE APOIO A SAUDE DA FAMILIA - NASF

Unidade de medida: R$

Região	Quant. 2018	Quant. 2019	Quant. 2020	Quant. 2021
Municipio	1	1	1	1
Quantidade por ano...	1	1	1	1
Valor por ano.....	123.428,57	129.600,00	136.080,00	142.884,00

Totais.....: Quantidade 4 valor 531.992,57
Fonte de recursos: Tesouro Municipal 0,00
Convênios..... 0,00
Outras fontes.... 531.992,57

TOTAL DO PROGRAMA:	Valor 2018	Valor 2019	Valor 2020	Valor 2021
	123.428,57	129.600,00	136.080,00	142.884,00

Programa: 0026 - PAB Fixo
MANUTENÇÃO DO PROGRAMA PAB FIXO

Ação.....: 0037 - MANUTENÇÃO DO PAB FIXO
Descrição: MANUTENÇÃO DO PAB FIXO

Unidade de medida: R$

Região	Quant. 2018	Quant. 2019	Quant. 2020	Quant. 2021
Municipio	1	1	1	1
Quantidade por ano...	1	1	1	1

ÓRGÃO: 04 - Secretaria de Saude
UNIDADE ORÇAMENTÁRIA: 04.02 - Fundo Municipal de Saude

Valor por ano.....	225.055,95	236.308,75	248.124,19	260.530,40

Totais.....: Quantidade 4 valor 970.019,29
Fonte de recursos: Tesouro Municipal 0,00
Convênios..... 0,00
Outras fontes.... 970.019,29

TOTAL DO PROGRAMA:	Valor 2018	Valor 2019	Valor 2020	Valor 2021
	225.055,95	236.308,75	248.124,19	260.530,40

Programa: 0171 - Programa de Acoes Basicas da Saude
MANUTENÇÃO DO PROGRAMA DE AÇÕES BASICAS DE SAUDE

Ação.....: 0039 - MANUT. DAS ATIVIDADES DE ATENÇÃO BASICA
Descrição: MANUTENÇÃO DAS ATIVIDADES DE ATENÇÃO BÁSICA

Unidade de medida: R$

Região	Quant. 2018	Quant. 2019	Quant. 2020	Quant. 2021
Municipio	1	1	1	1
Quantidade por ano...	1	1	1	1
Valor por ano.....	114.482,16	120.206,27	126.216,59	132.527,41

Totais.....: Quantidade 4 valor 493.432,43
Fonte de recursos: Tesouro Municipal 493.432,43
Convênios..... 0,00
Outras fontes.... 0,00

Ação.....: 0045 - CONST. REF. E AMPLIACAO DE UNIDADES DE SAUDE
Descrição: CONST. REF. E AMPLIACAO DE UNIDADES DE SAUDE

Unidade de medida: R$

Região	Quant. 2018	Quant. 2019	Quant. 2020	Quant. 2021
Municipio	1	1	1	1
Quantidade por ano...	1	1	1	1
Valor por ano.....	288.750,00	303.187,50	318.346,88	334.264,22

Totais.....: Quantidade 4 valor 1.244.548,60
Fonte de recursos: Tesouro Municipal 248.900,00
Convênios..... 995.648,60
Outras fontes.... 0,00

Ação.....: 0121 - IMPLANTAÇÃO DE ACADEMIAS DE SAÚDE

ÓRGÃO: 04 - Secretaria de Saude
UNIDADE ORÇAMENTÁRIA: 04.02 - Fundo Municipal de Saude

Descrição: IMPLANTAÇÃO DE ACADEMIAS DE SAÚDE

Unidade de medida: R$

Região	Quant. 2018	Quant. 2019	Quant. 2020	Quant. 2021
Municipio	1	1	1	1
Quantidade por ano...	1	1	1	1
Valor por ano.....	300.000,00	315.000,00	330.750,00	347.287,50

Totais.....: Quantidade 4 valor 1.293.037,50
Fonte de recursos: Tesouro Municipal 0,00
Convênios..... 1.293.037,50
Outras fontes.... 0,00

TOTAL DO PROGRAMA:	Valor 2018	Valor 2019	Valor 2020	Valor 2021
	703.232,16	738.393,77	775.313,47	814.079,13

Subfunção: 302 - Assistência Hospitalar e Ambulatorial

Programa: 0171 - Programa de Acoes Basicas da Saude
MANUTENÇÃO DO PROGRAMA DE AÇÕES BASICAS DE SAUDE

Ação.....: 0040 - MANUT. DAS ATIVIDADES LIGADAS A ASSISTENCIA MEDICA
Descrição: MANUT. DAS ATIVIDADES LIGADAS A ASSISTENCIA MEDICA

Unidade de medida: R$

Região	Quant. 2018	Quant. 2019	Quant. 2020	Quant. 2021
Municipio	1	1	1	1
Quantidade por ano...	1	1	1	1
Valor por ano.....	7.500,00	7.875,00	8.268,75	8.682,19

Totais.....: Quantidade 4 valor 32.325,94
Fonte de recursos: Tesouro Municipal 32.325,94
Convênios..... 0,00
Outras fontes.... 0,00

TOTAL DO PROGRAMA:	Valor 2018	Valor 2019	Valor 2020	Valor 2021
	7.500,00	7.875,00	8.268,75	8.682,19

Programa: 0176 - Assistencia Ambulatorial e Hospitalar

ÓRGÃO: 04 - Secretaria de Saude
UNIDADE ORÇAMENTÁRIA: 04.02 - Fundo Municipal de Saude

PROGRAMA DE ASSISTENCIA AMBULATORIAL E HOSPITALAR

Ação.....: 0042 - REFORMA DO HOSPITAL MUNICIPAL
Descrição: REFORMA DO HOSPITAL

Unidade de medida: R$

Região	Quant. 2018	Quant. 2019	Quant. 2020	Quant. 2021
Municipio	1	1	1	1
Quantidade por ano...	1	1	1	1
Valor por ano.....	201.600,00	211.680,00	222.264,00	233.377,20

Totais.....: Quantidade 4 valor 868.921,20
Fonte de recursos: Tesouro Municipal 868.921,20
Convênios..... 0,00
Outras fontes.... 0,00

Ação.....: 0043 - MANUTENÇÃO DAS ATIVIDADES DE MEDIA E ALTA COMPLEXIDADE
Descrição: MANUTENÇÃO DAS ATIVIDADES DE MEDIA E ALTA COMPLEXIDADE A

Unidade de medida: R$

Região	Quant. 2018	Quant. 2019	Quant. 2020	Quant. 2021
Municipio	1	1	1	1
Quantidade por ano...	1	1	1	1
Valor por ano.....	121.311,00	127.376,55	133.745,38	140.432,65

Totais.....: Quantidade 4 valor 522.865,58
Fonte de recursos: Tesouro Municipal 0,00
Convênios..... 0,00
Outras fontes.... 522.865,58

TOTAL DO PROGRAMA:	Valor 2018	Valor 2019	Valor 2020	Valor 2021
	322.911,00	339.056,55	356.009,38	373.809,85

Subfunção: 303 - Suporte Profilático e Terapêutico

Programa: 0181 - Assistencia Farmaceutica
MANUTENÇÃO DO PROGRAMA ASSISTENCIA FARMACEUTICA

Ação.....: 0046 - MANUT. DAS ATIVIDADES DE ASSISTENCIA FARMACEUTICA

ÓRGÃO: 04 - Secretaria de Saude
UNIDADE ORÇAMENTÁRIA: 04.02 - Fundo Municipal de Saude

Descrição: MANUTENÇÃO DA ASSISTENCIA FARMACEUTICA

Unidade de medida: R$

Região	Quant. 2018	Quant. 2019	Quant. 2020	Quant. 2021
Municipio	1	1	1	1
Quantidade por ano...	1	1	1	1
Valor por ano.....	41.424,60	43.495,83	45.670,62	47.954,15

Totais.....: Quantidade 4 valor 178.545,20
Fonte de recursos: Tesouro Municipal 17.900,00
Convênios..... 0,00
Outras fontes.... 160.645,20

TOTAL DO PROGRAMA:	Valor 2018	Valor 2019	Valor 2020	Valor 2021
	41.424,60	43.495,83	45.670,62	47.954,15

Subfunção: 304 - Vigilância Sanitária

Programa: 0013 - Pfvps - Piso Fixo de Vigilancia e Promoção da Saude
MANUTENÇÃO DO PFVPS - PISO FIXO DE VIGILANCIA E PROMOÇÃO DA SAUDE

Ação.....: 0047 - PISO FIXO DE VIGILANCIA E PROMOCAO DA SAUDE - PFVPS
Descrição: PISO FIXO DE VIGILANCIA E PROMOCAO DA SAUDE - PFVPS

Unidade de medida: R$

Região	Quant. 2018	Quant. 2019	Quant. 2020	Quant. 2021
Municipio	1	1	1	1
Quantidade por ano...	1	1	1	1
Valor por ano.....	42.909,91	45.055,41	47.308,18	49.673,59

Totais.....: Quantidade 4 valor 184.947,09
Fonte de recursos: Tesouro Municipal 0,00
Convênios..... 0,00
Outras fontes.... 184.947,09

TOTAL DO PROGRAMA:	Valor 2018	Valor 2019	Valor 2020	Valor 2021
	42.909,91	45.055,41	47.308,18	49.673,59

Subfunção: 305 - Vigilância Epidemiológica

Programa: 0191 - Vigilancia Epidemiologica

ÓRGÃO: 04 - Secretaria de Saude
UNIDADE ORÇAMENTÁRIA: 04.02 - Fundo Municipal de Saude

MANUTENÇÃO DO PROGRAMA VIGILANCIA EPIDEMIOLOGICA

Ação.....: 0048 - MANUTENÇÃO DAS ATIVIDADES DE VIGILANCIA EPIDEMIOLOGICA
Descrição: MANUTENÇÃO DAS ATIVIDADES DE VIGILANCIA EPIDEMIOLOGICA

Unidade de medida: R$

Região	Quant. 2018	Quant. 2019	Quant. 2020	Quant. 2021
Município	1	1	1	1
Quantidade por ano...	1	1	1	1
Valor por ano.....	43.439,76	45.611,75	47.892,34	50.286,95

Totais.....: Quantidade 4 valor 187.230,80
Fonte de recursos: Tesouro Municipal 0,00
Convênios..... 0,00
Outras fontes.... 187.230,80

TOTAL DO PROGRAMA:	Valor 2018	Valor 2019	Valor 2020	Valor 2021
	43.439,76	45.611,75	47.892,34	50.286,95

TOTAL DA UNIDADE ORÇAMENTÁRIA:	Valor 2018	Valor 2019	Valor 2020	Valor 2021
	3.010.941,00	3.161.488,20	3.319.562,43	3.485.540,59

ÓRGÃO: 05 - Secretaria de Assistencia Social
UNIDADE ORÇAMENTÁRIA: 05.01 - Secretaria de Assistencia Social

Função: 08 - Assistência Social

Subfunção: 242 - Assistência ao Portador de Deficiência

Programa: 0137 - Assistencia Social Geral
PROGRAMA DE ASSISTENCIA SOCIAL GERAL

Ação.....: 0053 - INVESTIMENTO CIDADAO - INCLUSAO PRODUTIVA
Descrição: INVESTIMENTO CIDADAO - INCLUSAO PRODUTIVA

Unidade de medida: R$

Região	Quant. 2018	Quant. 2019	Quant. 2020	Quant. 2021
Municipio	1	1	1	1
Quantidade por ano...	1	1	1	1
Valor por ano.....	5.250,00	5.512,50	5.788,13	6.077,53

Totais.....: Quantidade 4 valor 22.628,16
Fonte de recursos: Tesouro Municipal 0,00
Convênios..... 0,00
Outras fontes.... 22.628,16

TOTAL DO PROGRAMA:	Valor 2018	Valor 2019	Valor 2020	Valor 2021
	5.250,00	5.512,50	5.788,13	6.077,53

Subfunção: 244 - Assistência Comunitária

Programa: 0131 - Amparo Assistencial a Crianca e ao Adolescente
PROGRAMA DE AMPARO ASSISTENCIAL A CRIANÇA E AO ADOLESCENTE

Ação.....: 0050 - MANUTENCAO DOS CONSELHOS VINCULADOS
Descrição: MANUTENCAO DOS CONSELHOS VINCULADOS

Unidade de medida: R$

Região	Quant. 2018	Quant. 2019	Quant. 2020	Quant. 2021
Municipio	1	1	1	1
Quantidade por ano...	1	1	1	1

ÓRGÃO: 05 - Secretaria de Assistencia Social
UNIDADE ORÇAMENTÁRIA: 05.01 - Secretaria de Assistencia Social

Valor por ano.....	10.000,00	10.500,00	11.025,00	11.576,25

Totais.....: Quantidade 4 valor 43.101,25
Fonte de recursos: Tesouro Municipal 43.101,25
Convênios..... 0,00
Outras fontes.... 0,00

TOTAL DO PROGRAMA:	Valor 2018	Valor 2019	Valor 2020	Valor 2021
	10.000,00	10.500,00	11.025,00	11.576,25

Programa: 0137 - Assistencia Social Geral
PROGRAMA DE ASSISTENCIA SOCIAL GERAL

Ação.....: 0075 - FORTALECIMENTO DAS INSTÂNCIAS DE CONTROLE SOCIAL - CMAS
Descrição: FORTALECIMENTO DAS INSTÂNCIAS DE CONTROLE SOCIAL - CMAS

Unidade de medida: R$

Região	Quant. 2018	Quant. 2019	Quant. 2020	Quant. 2021
Município	1	1	1	1
Quantidade por ano...	1	1	1	1
Valor por ano.....	10.000,00	10.500,00	11.025,00	11.576,25

Totais.....: Quantidade 4 valor 43.101,25
Fonte de recursos: Tesouro Municipal 43.101,25
Convênios..... 0,00
Outras fontes.... 0,00

TOTAL DO PROGRAMA:	Valor 2018	Valor 2019	Valor 2020	Valor 2021
	10.000,00	10.500,00	11.025,00	11.576,25

TOTAL DA UNIDADE ORÇAMENTÁRIA:	Valor 2018	Valor 2019	Valor 2020	Valor 2021
	25.250,00	26.512,50	27.838,13	29.230,03

ÓRGÃO: 05 - Secretaria de Assistencia Social
UNIDADE ORÇAMENTÁRIA: 05.02 - Fundo Municipal de Assistencia Social

Função: 08 - Assistência Social

Subfunção: 242 - Assistência ao Portador de Deficiência

Programa: 0231 - Ensino Fundamental
MANUTENÇÃO DO PROGRAMA ENSINO FUNDAMENTAL

Ação.....: 0120 - BPC NA ESCOLA
Descrição: BPC NA ESCOLA

Unidade de medida: R$

Região	Quant. 2018	Quant. 2019	Quant. 2020	Quant. 2021
Municipio	1	1	1	1
Quantidade por ano...	1	1	1	1
Valor por ano.....	3.000,00	3.150,00	3.307,50	3.472,88

Totais.....: Quantidade 4 valor 12.930,38
Fonte de recursos: Tesouro Municipal 12.930,38
Convênios..... 0,00
Outras fontes.... 0,00

TOTAL DO PROGRAMA:	Valor 2018	Valor 2019	Valor 2020	Valor 2021
	3.000,00	3.150,00	3.307,50	3.472,88

Subfunção: 243 - Assistência à Criança e ao Adolescente

Programa: 0131 - Amparo Assistencial a Crianca e ao Adolescente
PROGRAMA DE AMPARO ASSISTENCIAL A CRIANÇA E AO ADOLESCENTE

Ação.....: 0054 - MANUT. DO PROGRAMA PRIMEIRA INFANCIA NO SUAS/CRIANÇA FELIZ
Descrição: MANUT. DO PROGRAMA PRIMEIRA INFANCIA NO SUAS/CRIANÇA FELIZ

Unidade de medida: R$

Região	Quant. 2018	Quant. 2019	Quant. 2020	Quant. 2021
Municipio	1	1	1	1
Quantidade por ano...	1	1	1	1

ÓRGÃO: 05 - Secretaria de Assistencia Social
UNIDADE ORÇAMENTÁRIA: 05.02 - Fundo Municipal de Assistencia Social

Valor por ano.....	60.000,00	63.000,00	66.150,00	69.457,50

Totais.....: Quantidade 4 valor 258.607,50
Fonte de recursos: Tesouro Municipal 0,00
Convênios..... 0,00
Outras fontes.... 258.607,50

Ação.....: 0077 - AEPETI - ERRADICAÇÃO DO TRABALHO INFANTIL
Descrição: AEPETI - ERRADICAÇÃO DO TRABALHO INFANTIL

Unidade de medida: R$

Região	Quant. 2018	Quant. 2019	Quant. 2020	Quant. 2021
Municipio	1	1	1	1
Quantidade por ano...	1	1	1	1
Valor por ano.....	11.450,25	12.022,76	12.623,90	13.255,10

Totais.....: Quantidade 4 valor 49.352,01
Fonte de recursos: Tesouro Municipal 0,00
Convênios..... 0,00
Outras fontes.... 49.352,01

TOTAL DO PROGRAMA:	Valor 2018	Valor 2019	Valor 2020	Valor 2021
	71.450,25	75.022,76	78.773,90	82.712,60

Subfunção: 244 - Assistência Comunitária

Programa: 0025 - Manutenção do Serviço de Proteção Social Básica
Manutenção do Serviço de Proteção Social Básica

Ação.....: 0056 - Manutenção do Serviço de Proteção Social Básica - PBF, SCFV..
Descrição: Manutenção do Serviço de Proteção Social Básica

Unidade de medida: R$

Região	Quant. 2018	Quant. 2019	Quant. 2020	Quant. 2021
Municipio	1	1	1	1
Quantidade por ano...	1	1	1	1
Valor por ano.....	252.000,00	264.600,00	277.830,00	291.721,50

Totais.....: Quantidade 4 valor 1.086.151,50
Fonte de recursos: Tesouro Municipal 0,00
Convênios..... 0,00
Outras fontes.... 1.086.151,50

ÓRGÃO: 05 - Secretaria de Assistencia Social
UNIDADE ORÇAMENTÁRIA: 05.02 - Fundo Municipal de Assistencia Social

TOTAL DO PROGRAMA:	Valor 2018	Valor 2019	Valor 2020	Valor 2021
	252.000,00	264.600,00	277.830,00	291.721,50

Programa: 0136 - Assistencia a Comunidades
PROGRAMA DE ASSISTENCIA A COMUNIDADES

Ação.....: 0058 - GESTAO DA BOLSA FAMILIA - IGD-PBF
Descrição: GESTAO DA BOLSA FAMILIA - IGD-PBF

Unidade de medida: R$

Região	Quant. 2018	Quant. 2019	Quant. 2020	Quant. 2021
Municipio	1	1	1	1
Quantidade por ano...	1	1	1	1
Valor por ano.....	52.007,51	54.607,89	57.338,28	60.205,19

Totais.....: Quantidade 4 valor 224.158,87
Fonte de recursos: Tesouro Municipal 0,00
Convênios..... 0,00
Outras fontes.... 224.158,87

Ação.....: 0059 - APRIMORAMENTO DA GESTAO DO IGD/SUAS
Descrição: APRIMORAMENTO DA GESTAO DO IGD/SUAS

Unidade de medida: R$

Região	Quant. 2018	Quant. 2019	Quant. 2020	Quant. 2021
Municipio	1	1	1	1
Quantidade por ano...	1	1	1	1
Valor por ano.....	5.000,00	5.250,00	5.512,50	5.788,13

Totais.....: Quantidade 4 valor 21.550,63
Fonte de recursos: Tesouro Municipal 0,00
Convênios..... 0,00
Outras fontes.... 21.550,63

Ação.....: 0060 - SERVIÇO DE PROTEÇÃO SOCIAL ESPECIAL DE MÉDIA COMPLEXIDADE
Descrição: SERVIÇO DE PROTEÇÃO SOCIAL ESPECIAL DE MÉDIA COMPLEXIDADE

Unidade de medida: R$

Região	Quant. 2018	Quant. 2019	Quant. 2020	Quant. 2021
Municipio	1	1	1	1

ÓRGÃO: 05 - Secretaria de Assistencia Social
UNIDADE ORÇAMENTÁRIA: 05.02 - Fundo Municipal de Assistencia Social

Quantidade por ano...	1	1	1	1
Valor por ano.....	5.000,00	5.250,00	5.512,50	5.788,13

Totais.....: Quantidade 4 valor 21.550,63
Fonte de recursos: Tesouro Municipal 0,00
Convênios..... 0,00
Outras fontes.... 21.550,63

TOTAL DO PROGRAMA:	Valor 2018	Valor 2019	Valor 2020	Valor 2021
	62.007,51	65.107,89	68.363,28	71.781,45

Programa: 0137 - Assistencia Social Geral
PROGRAMA DE ASSISTENCIA SOCIAL GERAL

Ação.....: 0051 - MANUTENCAO DAS ATIVIDADES GERAIS DA SEC. DE ASSISTENCIA SOCIAL
Descrição: MANUTENCAO DAS ATIVIDADES GERAIS DA SEC. DE ASSISTENCIA SOCIAL

Unidade de medida: R$

Região	Quant. 2018	Quant. 2019	Quant. 2020	Quant. 2021
Municipio	1	1	1	1
Quantidade por ano...	1	1	1	1
Valor por ano.....	739.149,09	776.106,54	814.911,87	855.657,46

Totais.....: Quantidade 4 valor 3.185.824,96
Fonte de recursos: Tesouro Municipal 3.185.824,96
Convênios..... 0,00
Outras fontes.... 0,00

Ação.....: 0062 - CONSTRUC. REF. E AMPLIACAO DE UNIDADES DE ASSIST. SOCIAL
Descrição: CONSTRUC. REF. E AMPLIACAO DE UNIDADES DE ASSIST. SOCIAL

Unidade de medida: R$

Região	Quant. 2018	Quant. 2019	Quant. 2020	Quant. 2021
Municipio	1	1	1	1
Quantidade por ano...	1	1	1	1
Valor por ano.....	31.500,00	33.075,00	34.728,75	36.465,19

Totais.....: Quantidade 4 valor 135.768,94
Fonte de recursos: Tesouro Municipal 135.768,94
Convênios..... 0,00
Outras fontes.... 0,00

ÓRGÃO: 05 - Secretaria de Assistencia Social
UNIDADE ORÇAMENTÁRIA: 05.02 - Fundo Municipal de Assistencia Social

Ação.....: 0066 - GESTAO DOS BENEFICIOS EVENTUAIS
Descrição: PROGRAMA BENEFICIOS EVENTUAIS

Unidade de medida: R$

Região	Quant. 2018	Quant. 2019	Quant. 2020	Quant. 2021
Municipio	1	1	1	1
Quantidade por ano...	1	1	1	1
Valor por ano.....	10.500,00	11.025,00	11.576,25	12.155,06

Totais.....: Quantidade 4 valor 45.256,31
Fonte de recursos: Tesouro Municipal 45.256,31
Convênios..... 0,00
Outras fontes.... 0,00

Ação.....: 0067 - REALIZACAO DE CONFERENCIAS DO(S) MUNICIPIO(S)
Descrição: REALIZACAO DE CONFERENCIAS DO(S) MUNICIPIO(S)

Unidade de medida: R$

Região	Quant. 2018	Quant. 2019	Quant. 2020	Quant. 2021
Municipio	1	1	1	1
Quantidade por ano...	1	1	1	1
Valor por ano.....	7.833,00	8.224,65	8.635,88	9.067,68

Totais.....: Quantidade 4 valor 33.761,21
Fonte de recursos: Tesouro Municipal 0,00
Convênios..... 0,00
Outras fontes.... 33.761,21

Ação.....: 0068 - ACESSUAS - PRONATEC
Descrição: ACESSUAS - PRONATEC

Unidade de medida: R$

Região	Quant. 2018	Quant. 2019	Quant. 2020	Quant. 2021
Municipio	1	1	1	1
Quantidade por ano...	1	1	1	1
Valor por ano.....	2.100,00	2.205,00	2.315,25	2.431,01

Totais.....: Quantidade 4 valor 9.051,26
Fonte de recursos: Tesouro Municipal 0,00
Convênios..... 0,00
Outras fontes.... 9.051,26

ÓRGÃO: 05 - Secretaria de Assistencia Social
UNIDADE ORÇAMENTÁRIA: 05.02 - Fundo Municipal de Assistencia Social

Ação.....: 0071 - PLANO DE CAPACITACOES
Descrição: PLANO DE CAPACITACOES

Unidade de medida: R$

Região	Quant. 2018	Quant. 2019	Quant. 2020	Quant. 2021
Municipio	1	1	1	1
Quantidade por ano...	1	1	1	1
Valor por ano.....	5.250,00	5.512,50	5.788,13	6.077,53

Totais.....: Quantidade 4 valor 22.628,16
Fonte de recursos: Tesouro Municipal 22.628,16
Convênios..... 0,00
Outras fontes.... 0,00

Ação.....: 0072 - PROGRAMA CARTAO MAE
Descrição: PROGRAMA CARTAO MAE

Unidade de medida: R$

Região	Quant. 2018	Quant. 2019	Quant. 2020	Quant. 2021
Municipio	1	1	1	1
Quantidade por ano...	1	1	1	1
Valor por ano.....	5.000,00	5.250,00	5.512,50	5.788,13

Totais.....: Quantidade 4 valor 21.550,63
Fonte de recursos: Tesouro Municipal 21.550,63
Convênios..... 0,00
Outras fontes.... 0,00

TOTAL DO PROGRAMA:	Valor 2018	Valor 2019	Valor 2020	Valor 2021
	801.332,09	841.398,69	883.468,63	927.642,06

Função: 11 - Trabalho

Subfunção: 334 - Fomento ao Trabalho

Programa: 0212 - Promocao do Trabalho e Geracao de Renda
MANUTENÇÃO DO PROGRAMA PROMOÇÃO DO TRABALHO E GERAÇÃO DE REDA

ÓRGÃO: 05 - Secretaria de Assistencia Social
UNIDADE ORÇAMENTÁRIA: 05.02 - Fundo Municipal de Assistencia Social

Ação.....: 0074 - INCENTIVO A GERACAO DE EMPREGO E RENDA
Descrição: INCENTIVO A GERACAO DE EMPREGO E RENDA

Unidade de medida: R$

Região	Quant. 2018	Quant. 2019	Quant. 2020	Quant. 2021
Municipio	1	1	1	1
Quantidade por ano...	1	1	1	1
Valor por ano.....	3.675,00	3.858,75	4.051,69	4.254,27

Totais.....: Quantidade 4 valor 15.839,71
Fonte de recursos: Tesouro Municipal 15.839,71
Convênios..... 0,00
Outras fontes.... 0,00

TOTAL DO PROGRAMA:	Valor 2018	Valor 2019	Valor 2020	Valor 2021
	3.675,00	3.858,75	4.051,69	4.254,27

Função: 12 - Educação

Subfunção: 364 - Ensino Superior

Programa: 0266 - Assist. a Estudantes do Ensino Superior
MANUTENÇÃO DO PROGRAMA ASSIST. A ESTUDANTES DO ENSINO SUPERIOR

Ação.....: 0073 - APOIO AS AÇÕES VOLTADAS AOS ESTUDANTES UNIVERSITÁRIOS
Descrição: APOIO AS AÇÕES VOLTADAS AOS ESTUDANTES UNIVERSITÁRIOS

Unidade de medida: R$

Região	Quant. 2018	Quant. 2019	Quant. 2020	Quant. 2021
Municipio	1	1	1	1
Quantidade por ano...	1	1	1	1
Valor por ano.....	13.125,00	13.781,25	14.470,31	15.193,83

Totais.....: Quantidade 4 valor 56.570,39
Fonte de recursos: Tesouro Municipal 56.570,39
Convênios..... 0,00
Outras fontes.... 0,00

ÓRGÃO: 05 - Secretaria de Assistencia Social
UNIDADE ORÇAMENTÁRIA: 05.02 - Fundo Municipal de Assistencia Social

TOTAL DO PROGRAMA:	Valor 2018	Valor 2019	Valor 2020	Valor 2021
	13.125,00	13.781,25	14.470,31	15.193,83

TOTAL DA UNIDADE ORÇAMENTÁRIA:	Valor 2018	Valor 2019	Valor 2020	Valor 2021
	1.206.589,85	1.266.919,34	1.330.265,31	1.396.778,59

ÓRGÃO: 05 - Secretaria de Assistencia Social
UNIDADE ORÇAMENTÁRIA: 05.03 - Fundo Mun. dos Dir. da Criança e Adoles.

Função: 08 - Assistência Social

Subfunção: 243 - Assistência à Criança e ao Adolescente

Programa: 0131 - Amparo Assistencial a Crianca e ao Adolescente
PROGRAMA DE AMPARO ASSISTENCIAL A CRIANÇA E AO ADOLESCENTE

Ação.....: 0076 - MANUTENÇÃO DAS AÇÕES DO FMDCA
Descrição: MANUTENÇÃO DAS AÇÕES DO FMDCA

Unidade de medida: R$

Região	Quant. 2018	Quant. 2019	Quant. 2020	Quant. 2021
Municipio	1	1	1	1
Quantidade por ano...	1	1	1	1
Valor por ano.....	10.000,00	10.500,00	11.025,00	11.576,25

Totais.....: Quantidade 4 valor 43.101,25
Fonte de recursos: Tesouro Municipal 43.101,25
Convênios..... 0,00
Outras fontes.... 0,00

Ação.....: 0119 - MANUTENÇÃO DO CONSELHO TUTELAR
Descrição: MANUTENÇÃO DO CONSELHO TUTELAR

Unidade de medida: R$

Região	Quant. 2018	Quant. 2019	Quant. 2020	Quant. 2021
Municipio	1	1	1	1
Quantidade por ano...	1	1	1	1
Valor por ano.....	20.000,00	21.000,00	22.050,00	23.152,50

Totais.....: Quantidade 4 valor 86.202,50
Fonte de recursos: Tesouro Municipal 86.202,50
Convênios..... 0,00
Outras fontes.... 0,00

TOTAL DO PROGRAMA:	Valor 2018	Valor 2019	Valor 2020	Valor 2021
	30.000,00	31.500,00	33.075,00	34.728,75

ÓRGÃO: 05 - Secretaria de Assistencia Social
UNIDADE ORÇAMENTÁRIA: 05.03 - Fundo Mun. dos Dir. da Criança e Adoles.

	Valor 2018	Valor 2019	Valor 2020	Valor 2021
TOTAL DA UNIDADE ORÇAMENTÁRIA:	30.000,00	31.500,00	33.075,00	34.728,75

ÓRGÃO: 06 - Sec. de Cultura, Esportes e Turismo
UNIDADE ORÇAMENTÁRIA: 06.01 - Sec. de Cultura, Esportes e Turismo

Função: 04 - Administração

Subfunção: 122 - Administração Geral

Programa: 0037 - Administracao Geral
MANUTENÇÃO DA ADMINISTRAÇÃO GERAL

Ação.....: 0079 - MANUT. DAS ATIV. DA SEC. DE CULTURA, TURISMO E DESPORTO
Descrição: MANUT. DAS ATIV. DA SEC. DE CULTURA, TURISMO E DESPORTO

Unidade de medida: R$

Região	Quant. 2018	Quant. 2019	Quant. 2020	Quant. 2021
Município	1	1	1	1
Quantidade por ano...	1	1	1	1
Valor por ano.....	556.181,72	583.990,80	613.190,34	643.849,86

Totais.....: Quantidade 4 valor 2.397.212,72
Fonte de recursos: Tesouro Municipal 2.397.212,72
Convênios..... 0,00
Outras fontes.... 0,00

TOTAL DO PROGRAMA:	Valor 2018	Valor 2019	Valor 2020	Valor 2021
	556.181,72	583.990,80	613.190,34	643.849,86

Função: 13 - Cultura

Subfunção: 391 - Patrimonio Hist Artistico e Arqueologico

Programa: 0307 - Difusao Cultural
MANUTENÇÃO DO PROGRAMA DIFUSÃO CULTURAL

Ação.....: 0118 - REALIAZAÇÃO DE FESTEJOS CULTURAIS
Descrição: REALIAZAÇÃO DE FESTEJOS CULTURAIS

Unidade de medida: R$

ÓRGÃO: 06 - Sec. de Cultura, Esportes e Turismo
UNIDADE ORÇAMENTÁRIA: 06.01 - Sec. de Cultura, Esportes e Turismo

Região	Quant. 2018	Quant. 2019	Quant. 2020	Quant. 2021
Município	1	1	1	1
Quantidade por ano...	1	1	1	1
Valor por ano.....	60.000,00	63.000,00	66.150,00	69.457,50

Totais.....: Quantidade 4 valor 258.607,50
Fonte de recursos: Tesouro Municipal 258.607,50
Convênios..... 0,00
Outras fontes.... 0,00

TOTAL DO PROGRAMA:	Valor 2018	Valor 2019	Valor 2020	Valor 2021
	60.000,00	63.000,00	66.150,00	69.457,50

Subfunção: 392 - Difusão Cultural

Programa: 0301 - Museus Biblioteca Teatros e Centros de Cultura
MANUTENÇÃO DO PROGRAMA MUSEUS BIBLIOTECA TEATROS E CENTROS DE CULTURA

Ação.....: 0080 - CONSTRUCAO, REF E AMPLIACAO DA BIBLIOTECA MUNICIPAL
Descrição: CONSTRUCAO, REF E AMPLIACAO DA BIBLIOTECA MUNICIPAL

Unidade de medida: R$

Região	Quant. 2018	Quant. 2019	Quant. 2020	Quant. 2021
Município	1	1	1	1
Quantidade por ano...	1	1	1	1
Valor por ano.....	21.000,00	22.050,00	23.152,50	24.310,13

Totais.....: Quantidade 4 valor 90.512,63
Fonte de recursos: Tesouro Municipal 18.100,00
Convênios..... 72.412,63
Outras fontes.... 0,00

Ação.....: 0081 - CONSTRUCAO, REFORMA E AMPLIAÇÃO DOS CENTRO DESPORTIVO E/OU CULTURAL
Descrição: CONSTRUCAO, REFORMA E AMPLIAÇÃO DE CENTRO DESPORTIVO E/OU CULTURAL

Unidade de medida: R$

Região	Quant. 2018	Quant. 2019	Quant. 2020	Quant. 2021
Município	1	1	1	1
Quantidade por ano...	1	1	1	1

ÓRGÃO: 06 - Sec. de Cultura, Esportes e Turismo
UNIDADE ORÇAMENTÁRIA: 06.01 - Sec. de Cultura, Esportes e Turismo

Valor por ano.....	25.000,00	26.250,00	27.562,50	28.940,63

Totais.....: Quantidade 4 valor 107.753,13
Fonte de recursos: Tesouro Municipal 107.753,13
Convênios..... 0,00
Outras fontes.... 0,00

TOTAL DO PROGRAMA:	Valor 2018	Valor 2019	Valor 2020	Valor 2021
	46.000,00	48.300,00	50.715,00	53.250,76

Programa: 0307 - Difusao Cultural
MANUTENÇÃO DO PROGRAMA DIFUSÃO CULTURAL

Ação.....: 0082 - MANUTENCAO DAS ATIVIDADES CULTURAIS
Descrição: MANUTENCAO DAS ATIVIDADES CULTURAIS

Unidade de medida: R$

Região	Quant. 2018	Quant. 2019	Quant. 2020	Quant. 2021
Município	1	1	1	1
Quantidade por ano...	1	1	1	1
Valor por ano.....	75.000,00	78.750,00	82.687,50	86.821,88

Totais.....: Quantidade 4 valor 323.259,38
Fonte de recursos: Tesouro Municipal 323.259,38
Convênios..... 0,00
Outras fontes.... 0,00

Ação.....: 0083 - MANUTENCAO DA BANDA DE MUSICA E PROJETOS MUSICAIS
Descrição: MANUTENCAO DA BANDA DE MUSICA E PROJETOS MUSICAIS

Unidade de medida: R$

Região	Quant. 2018	Quant. 2019	Quant. 2020	Quant. 2021
Município	1	1	1	1
Quantidade por ano...	1	1	1	1
Valor por ano.....	110.250,00	115.762,50	121.550,63	127.628,16

Totais.....: Quantidade 4 valor 475.191,29
Fonte de recursos: Tesouro Municipal 475.191,29
Convênios..... 0,00
Outras fontes.... 0,00

TOTAL DO PROGRAMA:	Valor 2018	Valor 2019	Valor 2020	Valor 2021
	185.250,00	194.512,50	204.238,13	214.450,04

ÓRGÃO: 06 - Sec. de Cultura, Esportes e Turismo
UNIDADE ORÇAMENTÁRIA: 06.01 - Sec. de Cultura, Esportes e Turismo

Função: 23 - Comércio e Serviços

Subfunção: 695 - Turismo

Programa: 0038 - Edificacoes Publicas
MANUTENÇÃO DA EDIFICAÇÕES PUBLICAS

Ação.....: 0109 - PROGRAMA DE APOIO AO TURISMO
Descrição: ASSEGURA RECURSOS PARA AS AÇÕES DE APOIO DE TURISMO

Unidade de medida: R$

Região	Quant. 2018	Quant. 2019	Quant. 2020	Quant. 2021
Municipio	1	1	1	1
Quantidade por ano...	1	1	1	1
Valor por ano.....	30.000,00	31.500,00	33.075,00	34.728,75

Totais.....: Quantidade 4 valor 129.303,75
Fonte de recursos: Tesouro Municipal 129.303,75
Convênios..... 0,00
Outras fontes.... 0,00

TOTAL DO PROGRAMA:	Valor 2018	Valor 2019	Valor 2020	Valor 2021
	30.000,00	31.500,00	33.075,00	34.728,75

Função: 27 - Desporto e Lazer

Subfunção: 812 - Desporto Comunitário

Programa: 0616 - Desporto Comunitario
MANUTENÇÃO DO PROGRAMA DESPORTO COMUNITARIO

Ação.....: 0084 - CONS. REF. E AMP. QUAD. POLIESP. GINASIOS POLIESPORTIVO
Descrição: CONS. REF. E AMP. QUAD. POLIESP. GINASIOS UNID. ESPORT

Unidade de medida: R$

ÓRGÃO: 06 - Sec. de Cultura, Esportes e Turismo
UNIDADE ORÇAMENTÁRIA: 06.01 - Sec. de Cultura, Esportes e Turismo

Região	Quant. 2018	Quant. 2019	Quant. 2020	Quant. 2021
Município	1	1	1	1
Quantidade por ano...	1	1	1	1
Valor por ano.....	300.000,00	315.000,00	330.750,00	347.287,50

Totais.....: Quantidade 4 valor 1.293.037,50
Fonte de recursos: Tesouro Municipal 129.300,00
Convênios..... 1.163.737,50
Outras fontes.... 0,00

Ação.....: 0085 - CONSTRUCAO, REF. E AMP. DO ESTADIO MUNICIPAL
Descrição: CONSTRUCAO, REFORMA E AMPLIAÇÃO DO ESTADIO MUNICIPAL

Unidade de medida: R$

Região	Quant. 2018	Quant. 2019	Quant. 2020	Quant. 2021
Município	1	1	1	1
Quantidade por ano...	1	1	1	1
Valor por ano.....	50.000,00	52.500,00	55.125,00	57.881,25

Totais.....: Quantidade 4 valor 215.506,25
Fonte de recursos: Tesouro Municipal 215.506,25
Convênios..... 0,00
Outras fontes.... 0,00

Ação.....: 0122 - IMPLANTAÇÃO DO PROGRAMA ESPORTE E LAZER DA CIDADE
Descrição: IMPLANTAÇÃO DO PROGRAMA ESPORTE E LAZER DA CIDADE

Unidade de medida: R$

Região	Quant. 2018	Quant. 2019	Quant. 2020	Quant. 2021
Município	1	1	1	1
Quantidade por ano...	1	1	1	1
Valor por ano.....	250.000,00	262.500,00	275.625,00	289.406,25

Totais.....: Quantidade 4 valor 1.077.531,25
Fonte de recursos: Tesouro Municipal 10.800,00
Convênios..... 1.066.731,25
Outras fontes.... 0,00

TOTAL DO PROGRAMA:	Valor 2018	Valor 2019	Valor 2020	Valor 2021
	600.000,00	630.000,00	661.500,00	694.575,00

ÓRGÃO: 06 - Sec. de Cultura, Esportes e Turismo
UNIDADE ORÇAMENTÁRIA: 06.01 - Sec. de Cultura, Esportes e Turismo

	Valor 2018	Valor 2019	Valor 2020	Valor 2021
TOTAL DA UNIDADE ORÇAMENTÁRIA:	1.477.431,72	1.551.303,30	1.628.868,47	1.710.311,91

ÓRGÃO: 07 - Secretaria de Infraestrutura
UNIDADE ORÇAMENTÁRIA: 07.01 - Secretaria de Infraestrutura

Função: 04 - Administração

Subfunção: 122 - Administração Geral

Programa: 0037 - Administracao Geral
MANUTENÇÃO DA ADMINISTRAÇÃO GERAL

Ação.....: 0088 - MANUTENCAO DAS ATIV. DA SECRETARIA DE INFRAESTRUTURA
Descrição: MANUTENCAO DAS ATIV. DA SECRETARIA DE INFRAESTRUTURA

Unidade de medida: R$

Região	Quant. 2018	Quant. 2019	Quant. 2020	Quant. 2021
Municipio	1	1	1	1
Quantidade por ano...	1	1	1	1
Valor por ano.....	1.746.353,62	1.833.671,30	1.925.354,87	2.021.622,61

Totais.....: Quantidade 4 valor 7.527.002,40
Fonte de recursos: Tesouro Municipal 7.527.002,40
Convênios..... 0,00
Outras fontes.... 0,00

TOTAL DO PROGRAMA:	Valor 2018	Valor 2019	Valor 2020	Valor 2021
	1.746.353,62	1.833.671,30	1.925.354,87	2.021.622,61

Programa: 0038 - Edificacoes Publicas
MANUTENÇÃO DA EDIFICAÇÕES PUBLICAS

Ação.....: 0089 - CONST. REF. E AMPLIACAO DE EDIFICACOES PUBLICAS RURAIS E URBANAS
Descrição: CONST. REF. E AMPLIACAO DE EDIFICACOES PUBLICAS

Unidade de medida: R$

Região	Quant. 2018	Quant. 2019	Quant. 2020	Quant. 2021
Municipio	1	1	1	1
Quantidade por ano...	1	1	1	1
Valor por ano.....	52.500,00	55.125,00	57.881,25	60.775,31

Totais.....: Quantidade 4 valor 226.281,56

ÓRGÃO: 07 - Secretaria de Infraestrutura
UNIDADE ORÇAMENTÁRIA: 07.01 - Secretaria de Infraestrutura

Fonte de recursos: Tesouro Municipal 226.281,56
Convênios..... 0,00
Outras fontes.... 0,00

TOTAL DO PROGRAMA:	Valor 2018	Valor 2019	Valor 2020	Valor 2021
	52.500,00	55.125,00	57.881,25	60.775,31

Função: 15 - Urbanismo

Subfunção: 451 - Infra Estrutura Urbana

Programa: 0038 - Edificacoes Publicas
MANUTENÇÃO DA EDIFICAÇÕES PUBLICAS

Ação.....: 0111 - REVITALIZAÇÃO E ACESSIBILIDADE EM PRÉDIOS PÚBLICOS
Descrição: REVITALIZAÇÃO E ACESSIBILIDADE EM PRÉDIOS PÚBLICOS

Unidade de medida: R$

Região	Quant. 2018	Quant. 2019	Quant. 2020	Quant. 2021
Municipio	1	1	1	1
Quantidade por ano...	1	1	1	1
Valor por ano.....	10.000,00	10.500,00	11.025,00	11.576,25

Totais.....: Quantidade 4 valor 43.101,25
Fonte de recursos: Tesouro Municipal 43.101,25
Convênios..... 0,00
Outras fontes.... 0,00

TOTAL DO PROGRAMA:	Valor 2018	Valor 2019	Valor 2020	Valor 2021
	10.000,00	10.500,00	11.025,00	11.576,25

Programa: 0332 - Vias e Logradouros Urbanos
MANUTENÇÃO DO PROGRAMA VIAS E LOGRADOUROS URBANOS

Ação.....: 0090 - ABERTURA E PAVIMENTACAO DE RUAS E AVENIDAS
Descrição: ABERTURA E PAVIMENTACAO DE RUAS E AVENIDAS

Unidade de medida: R$

ÓRGÃO: 07 - Secretaria de Infraestrutura
UNIDADE ORÇAMENTÁRIA: 07.01 - Secretaria de Infraestrutura

Região	Quant. 2018	Quant. 2019	Quant. 2020	Quant. 2021
Municipio	1	1	1	1
Quantidade por ano...	1	1	1	1
Valor por ano.....	874.723,70	918.459,89	964.382,88	1.012.602,03

Totais.....: Quantidade 4 valor 3.770.168,50
Fonte de recursos: Tesouro Municipal 377.000,00
Convênios..... 3.393.168,50
Outras fontes.... 0,00

TOTAL DO PROGRAMA:	Valor 2018	Valor 2019	Valor 2020	Valor 2021
	874.723,70	918.459,89	964.382,88	1.012.602,03

Subfunção: 452 - Serviços Urbanos

Programa: 0339 - Servicos de Parques e Jardins
MANUTENÇÃO DO PROGRAMA SERVICOS DE PARQUES E JARDINS

Ação.....: 0091 - CONTRUCAO DE PARQUES, PRACAS E JARDINS
Descrição: CONTRUCAO DE PARQUES, PRACAS E JARDINS

Unidade de medida: R$

Região	Quant. 2018	Quant. 2019	Quant. 2020	Quant. 2021
Municipio	1	1	1	1
Quantidade por ano...	1	1	1	1
Valor por ano.....	52.500,00	55.125,00	57.881,25	60.775,31

Totais.....: Quantidade 4 valor 226.281,56
Fonte de recursos: Tesouro Municipal 226.281,56
Convênios..... 0,00
Outras fontes.... 0,00

TOTAL DO PROGRAMA:	Valor 2018	Valor 2019	Valor 2020	Valor 2021
	52.500,00	55.125,00	57.881,25	60.775,31

Função: 16 - Habitação

Subfunção: 481 - Habitação Rural

Programa: 0351 - Habitacoes Urbanas

ÓRGÃO: 07 - Secretaria de Infraestrutura
UNIDADE ORÇAMENTÁRIA: 07.01 - Secretaria de Infraestrutura

MANUTENÇÃO DO PROGRAMA HABITAÇÕES URBANAS

Ação.....: 0092 - CONSTRUCAO E MELHORIA DO SISTEMA HABITACIONAL
Descrição: CONSTRUCAO E MELHORIA DO SISTEMA HABITACIONAL

Unidade de medida: R$

Região	Quant. 2018	Quant. 2019	Quant. 2020	Quant. 2021
Município	1	1	1	1
Quantidade por ano...	1	1	1	1
Valor por ano.....	105.000,00	110.250,00	115.762,50	121.550,63

Totais.....: Quantidade 4 valor 452.563,13
Fonte de recursos: Tesouro Municipal 452.563,13
Convênios..... 0,00
Outras fontes.... 0,00

TOTAL DO PROGRAMA:	Valor 2018	Valor 2019	Valor 2020	Valor 2021
	105.000,00	110.250,00	115.762,50	121.550,63

Função: 17 - Saneamento

Subfunção: 511 - Saneamento Básico Rural

Programa: 0371 - Abastecimento D Agua na Zona Rural
MANUTENÇÃO DO PROGRAMA ABASTECIMENDO D AGUA NA ZONA RURAL

Ação.....: 0093 - IMPLANTACAO E AMPLIACAO DO SIST. DE ABAST. E SANEAMENTO DAGUA
Descrição: IMPLANTACAO E AMPLIACAO DO SIST. DE ABAST. E SANEAMENTO DAGUA

Unidade de medida: R$

Região	Quant. 2018	Quant. 2019	Quant. 2020	Quant. 2021
Município	1	1	1	1
Quantidade por ano...	1	1	1	1
Valor por ano.....	105.000,00	110.250,00	115.762,50	121.550,63

Totais.....: Quantidade 4 valor 452.563,13
Fonte de recursos: Tesouro Municipal 452.563,13
Convênios..... 0,00
Outras fontes.... 0,00

ÓRGÃO: 07 - Secretaria de Infraestrutura
UNIDADE ORÇAMENTÁRIA: 07.01 - Secretaria de Infraestrutura

TOTAL DO PROGRAMA:	Valor 2018	Valor 2019	Valor 2020	Valor 2021
	105.000,00	110.250,00	115.762,50	121.550,63

Programa: 0372 - Saneamento Geral da Zona Rural
MANUTENÇÃO DO PROGRAMA SANEAMENTO GERAL DA ZONA RURAL

Ação.....: 0094 - CONSTRUCAO E AMPLIACAO DA REDE DE SANEAMENTO BASICO
Descrição: CONSTRUCAO E AMPLIACAO DA REDE DE SANEAMENTO BASICO

Unidade de medida: R$

Região	Quant. 2018	Quant. 2019	Quant. 2020	Quant. 2021
Municipio	1	1	1	1
Quantidade por ano...	1	1	1	1
Valor por ano.....	25.000,00	26.250,00	27.562,50	28.940,63

Totais.....: Quantidade 4 valor 107.753,13
Fonte de recursos: Tesouro Municipal 107.753,13
Convênios..... 0,00
Outras fontes.... 0,00

TOTAL DO PROGRAMA:	Valor 2018	Valor 2019	Valor 2020	Valor 2021
	25.000,00	26.250,00	27.562,50	28.940,63

Subfunção: 512 - Saneamento Básico Urbano

Programa: 0376 - Abastecimento D Agua na Zona Urbana
MANUTENÇÃO DO PROGRAMA ABASTECIMENTO D AGUA NA ZONA URBANA

Ação.....: 0095 - AMPLIACAO DO SISTEMA DE ABASTACIMENTO E SANEAMENTO DAGUA
Descrição: AMPLIACAO DO SISTEMA DE ABASTACIMENTO E SANEAMENTO DAGUA

Unidade de medida: R$

Região	Quant. 2018	Quant. 2019	Quant. 2020	Quant. 2021
Municipio	1	1	1	1
Quantidade por ano...	1	1	1	1
Valor por ano.....	10.500,00	11.025,00	11.576,25	12.155,06

Totais.....: Quantidade 4 valor 45.256,31

ÓRGÃO: 07 - Secretaria de Infraestrutura
UNIDADE ORÇAMENTÁRIA: 07.01 - Secretaria de Infraestrutura

Fonte de recursos:	Tesouro Municipal	45.256,31
	Convênios.....	0,00
	Outras fontes....	0,00

TOTAL DO PROGRAMA:	Valor 2018	Valor 2019	Valor 2020	Valor 2021
	10.500,00	11.025,00	11.576,25	12.155,06

Programa: 0377 - Saneamento Geral na Zona Urbana
MANUTENÇÃO DO PROGRAMA SANEAMENTO GERAL NA ZONA URBANA

Ação.....: 0049 - CONSTRUCAO DE KITS SANITARIOS
Descrição: CONSTRUCAO DE KITS SANITARIOS.

Unidade de medida: R$

Região	Quant. 2018	Quant. 2019	Quant. 2020	Quant. 2021
Município	1	1	1	1
Quantidade por ano...	1	1	1	1
Valor por ano.....	20.000,00	21.000,00	22.050,00	23.152,50

Totais.....:	Quantidade	4	valor	86.202,50
Fonte de recursos:	Tesouro Municipal		86.202,50	
	Convênios.....		0,00	
	Outras fontes....		0,00	

TOTAL DO PROGRAMA:	Valor 2018	Valor 2019	Valor 2020	Valor 2021
	20.000,00	21.000,00	22.050,00	23.152,50

Função: 18 - Gestão Ambiental

Subfunção: 544 - Recursos Hídricos

Programa: 0412 - Fortalecimento da Infra-Estrutura Hidrica
MANUTENÇÃO DO PROGRAMA FORTALECIMENTO DA INFRA-ESTRUTURA HIDRICA

Ação.....: 0096 - CONSTRUCAO DE ACUDES, POCOS PROFUNDOS E BARRAGENS
Descrição: CONSTRUCAO DE ACUDES, POCOS PROFUNDOS E BARRAGENS

Unidade de medida: R$

ÓRGÃO: 07 - Secretaria de Infraestrutura
UNIDADE ORÇAMENTÁRIA: 07.01 - Secretaria de Infraestrutura

Região	Quant. 2018	Quant. 2019	Quant. 2020	Quant. 2021
Município	1	1	1	1
Quantidade por ano...	1	1	1	1
Valor por ano.....	10.500,00	11.025,00	11.576,25	12.155,06

Totais.....: Quantidade 4 valor 45.256,31
Fonte de recursos: Tesouro Municipal 45.256,31
Convênios..... 0,00
Outras fontes.... 0,00

TOTAL DO PROGRAMA:	Valor 2018	Valor 2019	Valor 2020	Valor 2021
	10.500,00	11.025,00	11.576,25	12.155,06

Função: 23 - Comércio e Serviços

Subfunção: 691 - Promoção Comercial

Programa: 0516 - Promocao Interna do Comercio
MANUTENÇÃO DO PROGRAMA PROMOÇÃO INTERNA DO COMERCIO

Ação.....: 0097 - CONSTRUC. REF. E AMPLIAC. DE MERCADOS E ACOUGUES
Descrição: CONSTRUC. REF. E AMPLIAC. DE MERCADOS E ACOUGUES

Unidade de medida: R$

Região	Quant. 2018	Quant. 2019	Quant. 2020	Quant. 2021
Município	1	1	1	1
Quantidade por ano...	1	1	1	1
Valor por ano.....	25.000,00	26.250,00	27.562,50	28.940,63

Totais.....: Quantidade 4 valor 107.753,13
Fonte de recursos: Tesouro Municipal 107.753,13
Convênios..... 0,00
Outras fontes.... 0,00

TOTAL DO PROGRAMA:	Valor 2018	Valor 2019	Valor 2020	Valor 2021
	25.000,00	26.250,00	27.562,50	28.940,63

Função: 25 - Energia

Subfunção: 752 - Energia Elétrica

Programa: 0566 - Expansao do Atendimento com Energia Eletrica

ÓRGÃO: 07 - Secretaria de Infraestrutura
UNIDADE ORÇAMENTÁRIA: 07.01 - Secretaria de Infraestrutura

MANUTENÇÃO DO PROGRAMA EXPANSÃO DO ATENDIMENTO COM ENERGIA ELETRICA

Ação.....: 0098 - MANUTENÇÃO E AMPLIACAO DA REDE DE ENERGIA ELETRICA
Descrição: MANUTENÇÃO AMPLIACAO DA REDE DE ENERGIA ELETRICA

Unidade de medida: R$

Região	Quant. 2018	Quant. 2019	Quant. 2020	Quant. 2021
Município	1	1	1	1
Quantidade por ano...	1	1	1	1
Valor por ano.....	25.000,00	26.250,00	27.562,50	28.940,63

Totais.....: Quantidade 4 valor 107.753,13
Fonte de recursos: Tesouro Municipal 107.753,13
Convênios..... 0,00
Outras fontes.... 0,00

TOTAL DO PROGRAMA:	Valor 2018	Valor 2019	Valor 2020	Valor 2021
	25.000,00	26.250,00	27.562,50	28.940,63

Função: 26 - Transporte

Subfunção: 782 - Transporte Rodoviário

Programa: 0331 - Planejamento e Estruturacao Urbanos

Ação.....: 0100 - CONSTRUCAO DE GALPAO PARA MAQUINHAS
Descrição: CONSTRUCAO DE GALPAO PARA MAQUINHAS

Unidade de medida: R$

Região	Quant. 2018	Quant. 2019	Quant. 2020	Quant. 2021
Município	1	1	1	1
Quantidade por ano...	1	1	1	1
Valor por ano.....	25.000,00	26.250,00	27.562,50	28.940,63

Totais.....: Quantidade 4 valor 107.753,13
Fonte de recursos: Tesouro Municipal 107.753,13
Convênios..... 0,00
Outras fontes.... 0,00

ÓRGÃO: 07 - Secretaria de Infraestrutura
UNIDADE ORÇAMENTÁRIA: 07.01 - Secretaria de Infraestrutura

TOTAL DO PROGRAMA:	Valor 2018	Valor 2019	Valor 2020	Valor 2021
	25.000,00	26.250,00	27.562,50	28.940,63

Programa: 0332 - Vias e Logradouros Urbanos
MANUTENÇÃO DO PROGRAMA VIAS E LOGRADOUROS URBANOS

Ação.....: 0110 - ABERTURA, CONSTRUÇÃO, RECUPERAÇÃO E AMP. DE ESTRADAS VICINAIS E PASSAGENS MOLHAD
Descrição: GARANTIR RECURSOS PARA ABERTURA, CONSTRUÇÃO, RECUPERAÇÃO E AMPLIAÇÃO DE ESTRADAS VICINAIS E PASSAGENS MOLHADAS

Unidade de medida: R$

Região	Quant. 2018	Quant. 2019	Quant. 2020	Quant. 2021
Município	1	1	1	1
Quantidade por ano...	1	1	1	1
Valor por ano.....	200.000,00	210.000,00	220.500,00	23.525,00

Totais.....: Quantidade 4 valor 654.025,00
Fonte de recursos: Tesouro Municipal 523.225,00
Convênios..... 130.800,00
Outras fontes.... 0,00

TOTAL DO PROGRAMA:	Valor 2018	Valor 2019	Valor 2020	Valor 2021
	200.000,00	210.000,00	220.500,00	23.525,00

Função: 27 - Desporto e Lazer

Subfunção: 812 - Desporto Comunitário

Programa: 0621 - Lazer
MANUTENÇÃO DO PROGRAMA LAZER

Ação.....: 0101 - CONST. REF. E AMPLIACAO DE QUADRAS POLIESPORTIVAS
Descrição: CONST. REF. E AMPLIACAO DE QUADRAS POLIESPORTIVAS

Unidade de medida: R$

Região	Quant. 2018	Quant. 2019	Quant. 2020	Quant. 2021
Município	1	1	1	1

ÓRGÃO: 07 - Secretaria de Infraestrutura
UNIDADE ORÇAMENTÁRIA: 07.01 - Secretaria de Infraestrutura

Quantidade por ano...	1	1	1	1
Valor por ano.....	147.000,00	154.350,00	162.067,50	170.170,88

Totais.....: Quantidade 4 valor 633.588,38
Fonte de recursos: Tesouro Municipal 190.100,00
Convênios..... 443.488,38
Outras fontes.... 0,00

TOTAL DO PROGRAMA:	Valor 2018	Valor 2019	Valor 2020	Valor 2021
	147.000,00	154.350,00	162.067,50	170.170,88

TOTAL DA UNIDADE ORÇAMENTÁRIA:	Valor 2018	Valor 2019	Valor 2020	Valor 2021
	3.434.077,32	3.605.781,19	3.786.070,25	3.767.373,79

ÓRGÃO: 08 - Secretaria de Administracao e Financas
UNIDADE ORÇAMENTÁRIA: 08.01 - Secretaria de Administração e Finanças

Função: 04 - Administração

Subfunção: 122 - Administração Geral

Programa: 0037 - Administracao Geral
MANUTENÇÃO DA ADMINISTRAÇÃO GERAL

Ação.....: 0102 - MANUT. DAS ATIVIDADES DA SEC. DE ADM. E FINANCAS
Descrição: MANUT. DAS ATIVIDADES DA SEC. DE ADM. E FINANCAS

Unidade de medida: R$

Região	Quant. 2018	Quant. 2019	Quant. 2020	Quant. 2021
Municipio	1	1	1	1
Quantidade por ano...	1	1	1	1
Valor por ano.....	1.527.637,41	1.604.019,28	1.684.220,24	1.768.431,26

Totais.....: Quantidade 4 valor 6.584.308,19
Fonte de recursos: Tesouro Municipal 6.584.308,19
Convênios..... 0,00
Outras fontes.... 0,00

TOTAL DO PROGRAMA:	Valor 2018	Valor 2019	Valor 2020	Valor 2021
	1.527.637,41	1.604.019,28	1.684.220,24	1.768.431,26

Subfunção: 128 - Formação de Recursos Humanos

Programa: 0037 - Administracao Geral
MANUTENÇÃO DA ADMINISTRAÇÃO GERAL

Ação.....: 0116 - PROGRAMA DE FORMAÇÃO E CAPACITAÇÃO DE PROFISSIONAIS
Descrição: PROGRAMA DE FORMAÇÃO E CAPACITAÇÃO DE PROFISSIONAIS

Unidade de medida: R$

Região	Quant. 2018	Quant. 2019	Quant. 2020	Quant. 2021
Municipio	1	1	1	1
Quantidade por ano...	1	1	1	1

ÓRGÃO: 08 - Secretaria de Administracao e Financas
UNIDADE ORÇAMENTÁRIA: 08.01 - Secretaria de Administração e Finanças

Valor por ano.....	20.000,00	21.000,00	22.050,00	23.152,50

Totais.....: Quantidade 4 valor 86.202,50
Fonte de recursos: Tesouro Municipal 86.202,50
Convênios..... 0,00
Outras fontes.... 0,00

TOTAL DO PROGRAMA:	Valor 2018	Valor 2019	Valor 2020	Valor 2021
	20.000,00	21.000,00	22.050,00	23.152,50

TOTAL DA UNIDADE ORÇAMENTÁRIA:	Valor 2018	Valor 2019	Valor 2020	Valor 2021
	1.547.637,41	1.625.019,28	1.706.270,24	1.791.583,76

ÓRGÃO: 09 - Sec. de Agricultura e Meio Ambiente
UNIDADE ORÇAMENTÁRIA: 09.01 - Sec.de Agricultura e Meio Ambiente

Função: 04 - Administração

Subfunção: 122 - Administração Geral

Programa: 0037 - Administracao Geral
MANUTENÇÃO DA ADMINISTRAÇÃO GERAL

Ação.....: 0103 - MANUT. DAS ATIV. DA SEC. DE AGRIC E MEIO AMBIENTE
Descrição: MANUT. DAS ATIV. DA SEC. DE AGRIC E MEIO AMBIENTE

Unidade de medida: R$

Região	Quant. 2018	Quant. 2019	Quant. 2020	Quant. 2021
Município	1	1	1	1
Quantidade por ano...	1	1	1	1
Valor por ano.....	765.047,35	803.299,72	843.464,71	885.637,94

Totais.....: Quantidade 4 valor 3.297.449,72
Fonte de recursos: Tesouro Municipal 3.297.449,72
Convênios..... 0,00
Outras fontes.... 0,00

TOTAL DO PROGRAMA:	Valor 2018	Valor 2019	Valor 2020	Valor 2021
	765.047,35	803.299,72	843.464,71	885.637,94

Função: 18 - Gestão Ambiental

Subfunção: 541 - Preservação e Conservação Ambiental

Programa: 0391 - Protecao e Preservacao de Recursos Ambientais

Ação.....: 0104 - PROJ.DE INFRA. ARQ. PARA URBANIZ. E REVIT.DE AREAS DE PRES. AMBIENTAL
Descrição: PROJ.DE INFRA. ARQ. PARA URBANIZ. E REVIT.DE AREAS DE PRES. AMBIENTAL

Unidade de medida: R$

Região	Quant. 2018	Quant. 2019	Quant. 2020	Quant. 2021
Município	1	1	1	1

ÓRGÃO: 09 - Sec. de Agricultura e Meio Ambiente
UNIDADE ORÇAMENTÁRIA: 09.01 - Sec.de Agricultura e Meio Ambiente

Quantidade por ano...	1	1	1	1
Valor por ano.....	10.000,00	10.500,00	11.025,00	11.576,25

Totais.....: Quantidade 4 valor 43.101,25
Fonte de recursos: Tesouro Municipal 43.101,25
Convênios..... 0,00
Outras fontes.... 0,00

Ação.....: 0117 - PROGRAMA DE ARBORIZAÇÃO E CONTROLE AMBIENTAL
Descrição: PROGRAMA DE ARBORIZAÇÃO E CONTROLE AMBIENTAL

Unidade de medida: R$

Região	Quant. 2018	Quant. 2019	Quant. 2020	Quant. 2021
Município	1	1	1	1
Quantidade por ano...	1	1	1	1
Valor por ano.....	10.000,00	10.500,00	11.025,00	11.576,25

Totais.....: Quantidade 4 valor 43.101,25
Fonte de recursos: Tesouro Municipal 43.101,25
Convênios..... 0,00
Outras fontes.... 0,00

TOTAL DO PROGRAMA:	Valor 2018	Valor 2019	Valor 2020	Valor 2021
	20.000,00	21.000,00	22.050,00	23.152,50

Subfunção: 544 - Recursos Hídricos

Programa: 0412 - Fortalecimento da Infra-Estrutura Hidrica
MANUTENÇÃO DO PROGRAMA FORTALECIMENTO DA INFRA-ESTRUTURA HIDRICA

Ação.....: 0115 - REVITALIZAÇÃO E RECUPERAÇÃO DE LAGOAS E RESERVATÓRIOS
Descrição: REVITALIZAÇÃO E RECUPERAÇÃO DE LAGOAS E RESERVATÓRIOS

Unidade de medida: R$

Região	Quant. 2018	Quant. 2019	Quant. 2020	Quant. 2021
Município	1	1	1	1
Quantidade por ano...	1	1	1	1
Valor por ano.....	60.000,00	63.000,00	66.150,00	69.457,50

Totais.....: Quantidade 4 valor 258.607,50

ÓRGÃO: 09 - Sec. de Agricultura e Meio Ambiente
UNIDADE ORÇAMENTÁRIA: 09.01 - Sec.de Agricultura e Meio Ambiente

Fonte de recursos: Tesouro Municipal 258.607,50
Convênios..... 0,00
Outras fontes.... 0,00

TOTAL DO PROGRAMA:	Valor 2018	Valor 2019	Valor 2020	Valor 2021
	60.000,00	63.000,00	66.150,00	69.457,50

Função: 20 - Agricultura

Subfunção: 244 - Assistência Comunitária

Programa: 0441 - Amparo ao Pequeno Produtor Agricola
MANUTENÇÃO DO PROGRAMA AO PEQUENO PRODUTOR AGRICOLA

Ação.....: 0105 - CONSTRUCAO E RECUP. DE OBRAS DE INFRAESTRUTURA HIDRICA
Descrição: CONSTRUCAO E RECUP. DE OBRAS DE INFRAESTRUTURA HIDRICA

Unidade de medida: R$

Região	Quant. 2018	Quant. 2019	Quant. 2020	Quant. 2021
Municipio	1	1	1	1
Quantidade por ano...	1	1	1	1
Valor por ano.....	15.750,00	16.537,50	17.364,38	18.232,59

Totais.....: Quantidade 4 valor 67.884,47
Fonte de recursos: Tesouro Municipal 67.884,47
Convênios..... 0,00
Outras fontes.... 0,00

TOTAL DO PROGRAMA:	Valor 2018	Valor 2019	Valor 2020	Valor 2021
	15.750,00	16.537,50	17.364,38	18.232,59

Subfunção: 608 - Promoção da Produção Agropecuária

Programa: 0441 - Amparo ao Pequeno Produtor Agricola
MANUTENÇÃO DO PROGRAMA AO PEQUENO PRODUTOR AGRICOLA

Ação.....: 0106 - CONST. REFORMA E AMPLIACAO DA CASA DE FARINHAS

ÓRGÃO: 09 - Sec. de Agricultura e Meio Ambiente
UNIDADE ORÇAMENTÁRIA: 09.01 - Sec.de Agricultura e Meio Ambiente

Descrição: CONST. REFORMA E AMPLIACAO DA CASA DE FARINHAS

Unidade de medida: R$

Região	Quant. 2018	Quant. 2019	Quant. 2020	Quant. 2021
Município	1	1	1	1
Quantidade por ano...	1	1	1	1
Valor por ano.....	10.500,00	11.025,00	11.576,25	12.155,06

Totais.....: Quantidade 4 valor 45.256,31
Fonte de recursos: Tesouro Municipal 45.256,31
Convênios..... 0,00
Outras fontes.... 0,00

Ação.....: 0107 - INCENTIVO A AGRICULTURA IRRIGADA, COOPERATIVISMO DE PRODUÇÃO E ARACAO DE TERRAS
Descrição: INCENTIVO A AGRICULTURA IRRIGADA, COOPERATIVISMO DE PRODUÇÃO E ARACAO DE TERRAS

Unidade de medida: R$

Região	Quant. 2018	Quant. 2019	Quant. 2020	Quant. 2021
Município	1	1	1	1
Quantidade por ano...	1	1	1	1
Valor por ano.....	16.800,00	17.640,00	18.522,00	19.448,10

Totais.....: Quantidade 4 valor 72.410,10
Fonte de recursos: Tesouro Municipal 72.410,10
Convênios..... 0,00
Outras fontes.... 0,00

TOTAL DO PROGRAMA:	Valor 2018	Valor 2019	Valor 2020	Valor 2021
	27.300,00	28.665,00	30.098,25	31.603,16

TOTAL DA UNIDADE ORÇAMENTÁRIA:	Valor 2018	Valor 2019	Valor 2020	Valor 2021
	888.097,35	932.502,22	979.127,34	1.028.083,69

ÓRGÃO: 99 - Reserva de Contingencia
UNIDADE ORÇAMENTÁRIA: 99.99 - Reserva de Contingência

Função: 99 - Reserva de Contingência

Subfunção: 999 - Reserva de Contingência

Programa: 0999 - Reserva de Contingencia
MANUTENÇÃO DA RESERVA DE CONTIGENCIA

Ação.....: 0108 - RESERVA DE CONTIGENCIA
Descrição: RESERVA DE CONTIGENCIA

Unidade de medida: R$

Região	Quant. 2018	Quant. 2019	Quant. 2020	Quant. 2021
Município	1	1	1	1
Quantidade por ano...	1	1	1	1
Valor por ano.....	121.317,50	127.383,38	133.752,54	140.440,17

Totais.....: Quantidade 4 valor 522.893,59
Fonte de recursos: Tesouro Municipal 522.893,59
Convênios..... 0,00
Outras fontes.... 0,00

TOTAL DO PROGRAMA:	Valor 2018	Valor 2019	Valor 2020	Valor 2021
	121.317,50	127.383,38	133.752,54	140.440,17

TOTAL DA UNIDADE ORÇAMENTÁRIA:	Valor 2018	Valor 2019	Valor 2020	Valor 2021
	121.317,50	127.383,38	133.752,54	140.440,17

	Valor 2018	Valor 2019	Valor 2020	Valor 2021
TOTAL GERAL.....:	24.403.317,00	25.623.483,00	26.904.657,00	28.249.889,00

ÓRGÃO: 01 - Camara Municipal
UNIDADE ORÇAMENTÁRIA: 01.01 - Camara Municipal
EIXO: 01.01.03 - GESTAO

Função: 01 - Legislativa

Subfunção: 031 - Ação Legislativa

Programa: 0001 - Acao Legislativa

Ação.....: 0001 - CONSTRUÇÃO, REFORMA E AMPLIAÇÃO DA CAMARA
Descrição: construção, reforma e ampliação da sede da Camara Municipal.

Unidade de medida: R$

Região	Quant. 2018	Quant. 2019	Quant. 2020	Quant. 2021
Municipio	1	1	1	1
Quantidade por ano.....	1	1	1	1
Valor por ano.....	31.500,00	33.075,00	34.728,75	36.465,19

Totais.....: Quantidade 4 valor 135.768,94
Fonte de recursos: Tesouro Municipal 135.768,94
Convênios..... 0,00
Outras fontes.... 0,00

Ação.....: 0002 - MANUTENÇÃO DAS ATIVIDADES DA CAMARA
Descrição: MANUTENÇÃO DAS ATIVIDADES DA CAMARA

Unidade de medida: R$

Região	Quant. 2018	Quant. 2019	Quant. 2020	Quant. 2021
Municipio	1	1	1	1
Quantidade por ano.....	1	1	1	1
Valor por ano.....	1.150.000,00	1.207.500,00	1.267.875,00	1.331.268,75

Totais.....: Quantidade 4 valor 4.956.643,75
Fonte de recursos: Tesouro Municipal 4.956.643,75
Convênios..... 0,00
Outras fontes.... 0,00

TOTAL DO PROGRAMA:	Valor 2018	Valor 2019	Valor 2020	Valor 2021
	1.181.500,00	1.240.575,00	1.302.603,75	1.367.733,94

ÓRGÃO: 01 - Camara Municipal
UNIDADE ORÇAMENTÁRIA: 01.01 - Camara Municipal
EIXO: 01.01.03 - GESTAO

TOTAL DO EIXO:	Valor 2018	Valor 2019	Valor 2020	Valor 2021
	1.181.500,00	1.240.575,00	1.302.603,75	1.367.733,94

TOTAL DA UNIDADE ORÇAMENTÁRIA:	Valor 2018	Valor 2019	Valor 2020	Valor 2021
	1.181.500,00	1.240.575,00	1.302.603,75	1.367.733,94

ÓRGÃO: 02 - Secretaria de Governo
UNIDADE ORÇAMENTÁRIA: 02.01 - Secretaria de Governo
EIXO: 02.01.03 - GESTAO

Função: 04 - Administração

Subfunção: 122 - Administração Geral

Programa: 0037 - Administracao Geral
MANUTENÇÃO DA ADMINISTRAÇÃO GERAL

Ação.....: 0003 - MANUTENÇÃO DAS ATIVIDADES GERAIS DA SEC. DE GOVERNO
Descrição: MANUTENÇÃO DAS ATIVIDADES DA SECRETARIA DE GOVERNO.

Unidade de medida: R$

Região	Quant. 2018	Quant. 2019	Quant. 2020	Quant. 2021
Municipio	1	1	1	1
Quantidade por ano.....	1	1	1	1
Valor por ano.....	919.730,93	965.717,47	1.014.003,35	1.064.703,51

Totais.....:	Quantidade	4	valor	3.964.155,26
Fonte de recursos:	Tesouro Municipal		3.964.155,26	
	Convênios.....		0,00	
	Outras fontes....		0,00	

Ação.....: 0004 - DIVULGAÇÃO E PROMOÇÃO DO MUNICIPIO
Descrição: AÇÕES DE DIVULGAÇÃO INSTITUCIONAL

Unidade de medida: R$

Região	Quant. 2018	Quant. 2019	Quant. 2020	Quant. 2021
Municipio	1	1	1	1
Quantidade por ano.....	1	1	1	1
Valor por ano.....	5.775,00	6.063,75	6.366,94	6.685,28

Totais.....:	Quantidade	4	valor	24.890,97
Fonte de recursos:	Tesouro Municipal		24.890,97	
	Convênios.....		0,00	
	Outras fontes....		0,00	

TOTAL DO PROGRAMA:	Valor 2018	Valor 2019	Valor 2020	Valor 2021
	925.505,93	971.781,22	1.020.370,29	1.071.388,79

ÓRGÃO: 02 - Secretaria de Governo
UNIDADE ORÇAMENTÁRIA: 02.01 - Secretaria de Governo
EIXO: 02.01.03 - GESTAO

Programa: 0038 - Edificacoes Publicas
MANUTENÇÃO DA EDIFICAÇÕES PUBLICAS

Ação.....: 0005 - REFORMA E AMPLIAÇÃO DO CENTRO ADMINISTRATIVO
Descrição: REFORMA DO PRÉDIO DO CENTRO ADMINISTRATIVO.

Unidade de medida: R$

Região	Quant. 2018	Quant. 2019	Quant. 2020	Quant. 2021
Município	1	1	1	1
Quantidade por ano.....	1	1	1	1
Valor por ano.....	21.525,00	22.601,25	23.731,31	24.917,88

Totais.....: Quantidade 4 valor 92.775,44
Fonte de recursos: Tesouro Municipal 92.775,44
Convênios..... 0,00
Outras fontes.... 0,00

TOTAL DO PROGRAMA:	Valor 2018	Valor 2019	Valor 2020	Valor 2021
	21.525,00	22.601,25	23.731,31	24.917,88

TOTAL DO EIXO:	Valor 2018	Valor 2019	Valor 2020	Valor 2021
	947.030,93	994.382,47	1.044.101,60	1.096.306,67

Função: 28 - Encargos Especiais

Subfunção: 843 - Serviço da Dívida Interna

Programa: 0964 - Servicos de Outras Dividas
MANUTENÇÃO DO SERVIÇO DE OUTRAS DIVIDAS

Ação.....: 0006 - AMORTIZAÇÃO DA DIVIDA INTERNA
Descrição: PAGAMENTO DA DIVIDA INTERNA

Unidade de medida: R$

Região	Quant. 2018	Quant. 2019	Quant. 2020	Quant. 2021
Município	1	1	1	1

ÓRGÃO: 02 - Secretaria de Governo
UNIDADE ORÇAMENTÁRIA: 02.01 - Secretaria de Governo
EIXO: 02.01.03 - GESTAO

Quantidade por ano.....	1	1	1	1
Valor por ano.....	968.864,63	1.017.307,86	1.068.173,25	1.121.581,91

Totais.....: Quantidade 4 valor 4.175.927,65
Fonte de recursos: Tesouro Municipal 4.175.927,65
Convênios..... 0,00
Outras fontes.... 0,00

TOTAL DO PROGRAMA:	Valor 2018	Valor 2019	Valor 2020	Valor 2021
	968.864,63	1.017.307,86	1.068.173,25	1.121.581,91

TOTAL DO EIXO:	Valor 2018	Valor 2019	Valor 2020	Valor 2021
	968.864,63	1.017.307,86	1.068.173,25	1.121.581,91

TOTAL DA UNIDADE ORÇAMENTÁRIA:	Valor 2018	Valor 2019	Valor 2020	Valor 2021
	1.915.895,56	2.011.690,33	2.112.274,85	2.217.888,58

ÓRGÃO: 03 - Secretaria de Educacao
UNIDADE ORÇAMENTÁRIA: 03.01 - Secretaria de Educação
EIXO: 03.01.03 - GESTAO

Função: 12 - Educação

Subfunção: 122 - Administração Geral

Programa: 0037 - Administracao Geral
MANUTENÇÃO DA ADMINISTRAÇÃO GERAL

Ação.....: 0007 - MANUTENÇÃO DAS ATIVIDADES GERAIS DA SEC. DE EDUCAÇÃO
Descrição: MANUTENÇÃO DAS ATIVIDADES DA SECRETARIA

Unidade de medida: R$

Região	Quant. 2018	Quant. 2019	Quant. 2020	Quant. 2021
Municipio	1	1	1	1
Quantidade por ano.....	1	1	1	1
Valor por ano.....	1.364.121,91	1.432.328,01	1.503.944,41	1.579.141,63

Totais.....: Quantidade 4 valor 5.879.535,96
Fonte de recursos: Tesouro Municipal 5.879.535,96
Convênios..... 0,00
Outras fontes.... 0,00

TOTAL DO PROGRAMA:	Valor 2018	Valor 2019	Valor 2020	Valor 2021
	1.364.121,91	1.432.328,01	1.503.944,41	1.579.141,63

TOTAL DO EIXO:	Valor 2018	Valor 2019	Valor 2020	Valor 2021
	1.364.121,91	1.432.328,01	1.503.944,41	1.579.141,63

TOTAL DA UNIDADE ORÇAMENTÁRIA:	Valor 2018	Valor 2019	Valor 2020	Valor 2021
	1.364.121,91	1.432.328,01	1.503.944,41	1.579.141,63

ÓRGÃO: 03 - Secretaria de Educacao
UNIDADE ORÇAMENTÁRIA: 03.02 - Fundo Municipal de Educação
EIXO: 03.02.02 - SOCIAL

Função: 12 - Educação

Subfunção: 122 - Administração Geral

Programa: 0038 - Edificacoes Publicas
MANUTENÇÃO DA EDIFICAÇÕES PUBLICAS

Ação.....: 0008 - CONSTRUÇÃO, REFORMA E AMPLIAÇÃO DO PREDIO DA SEC. EDUCAÇÃO.
Descrição: CONSTRUÇÃO, REFORMA E AMPLIAÇÃO DO PREDIO DA SEC. EDUCAÇÃO.

Unidade de medida: R$

Região	Quant. 2018	Quant. 2019	Quant. 2020	Quant. 2021
Município	1	1	1	1
Quantidade por ano.....	1	1	1	1
Valor por ano.....	50.000,00	52.500,00	55.125,00	57.881,25

Totais.....: Quantidade 4 valor 215.506,25
Fonte de recursos: Tesouro Municipal 215.506,25
Convênios..... 0,00
Outras fontes.... 0,00

TOTAL DO PROGRAMA:	Valor 2018	Valor 2019	Valor 2020	Valor 2021
	50.000,00	52.500,00	55.125,00	57.881,25

Subfunção: 361 - Ensino Fundamental

Programa: 0231 - Ensino Fundamental
MANUTENÇÃO DO PROGRAMA ENSINO FUNDAMENTAL

Ação.....: 0009 - CONSTRUÇÃO, REFORMA E AMPLIAÇÃO DE UNIDADES ESCOLARES
Descrição: CONSTRUÇÃO, REFORMA E AMPLIAÇÃO DE UNIDADES ESCOLARES

Unidade de medida: R$

Região	Quant. 2018	Quant. 2019	Quant. 2020	Quant. 2021
Município	1	1	1	1

ÓRGÃO: 03 - Secretaria de Educacao
UNIDADE ORÇAMENTÁRIA: 03.02 - Fundo Municipal de Educação
EIXO: 03.02.02 - SOCIAL

Quantidade por ano.....	1	1	1	1
Valor por ano.....	225.000,00	236.250,00	248.062,50	260.465,63

Totais.....: Quantidade 4 valor 969.778,13
Fonte de recursos: Tesouro Municipal 969.778,13
Convênios..... 0,00
Outras fontes.... 0,00

Ação.....: 0010 - CONS. REF. AMP. DE QUADRAS ESPORTIVAS EM ESCOLAS.
Descrição: CONS. REF. AMP. DE QUADRAS ESPORTIVAS EM ESCOLAS.

Unidade de medida: R$

Região	Quant. 2018	Quant. 2019	Quant. 2020	Quant. 2021
Município	1	1	1	1
Quantidade por ano.....	1	1	1	1
Valor por ano.....	100.000,00	105.000,00	110.250,00	115.762,50

Totais.....: Quantidade 4 valor 431.012,50
Fonte de recursos: Tesouro Municipal 21.600,00
Convênios..... 409.412,50
Outras fontes.... 0,00

Ação.....: 0011 - MANUTENLÇAO DO PROGRAMA DE MERENDA ESCOLAR
Descrição: MANUTENLÇAO DO PROGRAMA DE MERENDA ESCOLAR

Unidade de medida: R$

Região	Quant. 2018	Quant. 2019	Quant. 2020	Quant. 2021
Município	1	1	1	1
Quantidade por ano.....	1	1	1	1
Valor por ano.....	264.682,00	277.916,10	291.811,91	306.402,50

Totais.....: Quantidade 4 valor 1.140.812,51
Fonte de recursos: Tesouro Municipal 0,00
Convênios..... 0,00
Outras fontes.... 1.140.812,51

Ação.....: 0014 - MANUTENÇÃO DO TRANSPORTE ESCOLAR
Descrição: MANUTENÇÃO DO TRANSPORTE ESCOLAR

Unidade de medida: R$

Região	Quant. 2018	Quant. 2019	Quant. 2020	Quant. 2021
Município	1	1	1	1

ÓRGÃO: 03 - Secretaria de Educacao
UNIDADE ORÇAMENTÁRIA: 03.02 - Fundo Municipal de Educação
EIXO: 03.02.02 - SOCIAL

Quantidade por ano.....	1	1	1	1
Valor por ano.....	303.856,61	319.049,44	335.001,91	351.752,01

Totais.....: Quantidade 4 valor 1.309.659,97
Fonte de recursos: Tesouro Municipal 131.000,00
Convênios..... 0,00
Outras fontes.... 1.178.659,97

TOTAL DO PROGRAMA:	Valor 2018	Valor 2019	Valor 2020	Valor 2021
	893.538,61	938.215,54	985.126,32	1.034.382,64

Programa: 0341 - Caminho da Escola
PROGRAMA CAMINHO DA ESCOLA

Ação.....: 0016 - MANUT. DAS ATIV. DO CAMINHO DA ESCOLA
Descrição: MANUT. DAS ATIV. DO CAMINHO DA ESCOLA

Unidade de medida: R$

Região	Quant. 2018	Quant. 2019	Quant. 2020	Quant. 2021
Município	1	1	1	1
Quantidade por ano.....	1	1	1	1
Valor por ano.....	61.950,00	65.047,50	68.299,88	71.714,87

Totais.....: Quantidade 4 valor 267.012,25
Fonte de recursos: Tesouro Municipal 13.400,00
Convênios..... 253.612,25
Outras fontes.... 0,00

TOTAL DO PROGRAMA:	Valor 2018	Valor 2019	Valor 2020	Valor 2021
	61.950,00	65.047,50	68.299,88	71.714,87

Subfunção: 363 - Ensino Profissional

Programa: 0254 - Assist. a Estudantes do Ensino Medio Profissional

Ação.....: 0112 - APOIO AOS ESTUDANTES DE ESCOLAS PROFISSIONALIZANTES
Descrição: APOIO AOS ESTUDANTES DE ESCOLAS PROFISSIONALIZANTES

Unidade de medida: R$

ÓRGÃO: 03 - Secretaria de Educacao
UNIDADE ORÇAMENTÁRIA: 03.02 - Fundo Municipal de Educação
EIXO: 03.02.02 - SOCIAL

Região	Quant. 2018	Quant. 2019	Quant. 2020	Quant. 2021
Municipio	1	1	1	1
Quantidade por ano.....	1	1	1	1
Valor por ano.....	22.500,00	23.625,00	24.806,25	26.046,56

Totais.....: Quantidade 4 valor 96.977,81
Fonte de recursos: Tesouro Municipal 96.977,81
Convênios..... 0,00
Outras fontes.... 0,00

TOTAL DO PROGRAMA:	Valor 2018	Valor 2019	Valor 2020	Valor 2021
	22.500,00	23.625,00	24.806,25	26.046,56

Subfunção: 367 - Educação Especial

Programa: 0231 - Ensino Fundamental
MANUTENÇÃO DO PROGRAMA ENSINO FUNDAMENTAL

Ação.....: 0113 - ASSITÊNCIA AOS ALUNOS COM NECESSIDADES EDUCATIVAS ESPECIAIS
Descrição: ASSITÊNCIA AOS ALUNOS COM NECESSIDADES EDUCATIVAS ESPECIAIS

Unidade de medida: R$

Região	Quant. 2018	Quant. 2019	Quant. 2020	Quant. 2021
Municipio	1	1	1	1
Quantidade por ano.....	1	1	1	1
Valor por ano.....	25.000,00	26.250,00	27.562,50	28.490,63

Totais.....: Quantidade 4 valor 107.303,13
Fonte de recursos: Tesouro Municipal 107.303,13
Convênios..... 0,00
Outras fontes.... 0,00

TOTAL DO PROGRAMA:	Valor 2018	Valor 2019	Valor 2020	Valor 2021
	25.000,00	26.250,00	27.562,50	28.490,63

Subfunção: 368 - Educação Básica

Programa: 0023 - Programa de Capacitação e Habilitação de Professores

ÓRGÃO: 03 - Secretaria de Educacao
UNIDADE ORÇAMENTÁRIA: 03.02 - Fundo Municipal de Educação
EIXO: 03.02.02 - SOCIAL

MANUTENÇÃO DO PROGRAMA DE CAPACITAÇÃO E HABILITAÇÃO DE PROFESSORES

Ação.....: 0021 - MANUTENÇÃO DO PROGRAMA DE CAPACITAÇÃO E HABILITAÇÃO DE PROFESSORES
Descrição: MANUTENÇÃO DO PROGRAMA DE CAPACITAÇÃO E HABILITAÇÃO DE PROFESSORES

Unidade de medida: R$

Região	Quant. 2018	Quant. 2019	Quant. 2020	Quant. 2021
Município	1	1	1	1
Quantidade por ano.....	1	1	1	1
Valor por ano.....	9.187,50	9.646,88	10.129,22	10.635,68

Totais.....:	Quantidade	4	valor	39.599,28
Fonte de recursos:	Tesouro Municipal		0,00	
	Convênios.....		0,00	
	Outras fontes....		39.599,28	

TOTAL DO PROGRAMA:	Valor 2018	Valor 2019	Valor 2020	Valor 2021
	9.187,50	9.646,88	10.129,22	10.635,68

TOTAL DO EIXO:	Valor 2018	Valor 2019	Valor 2020	Valor 2021
	1.062.176,11	1.115.284,92	1.171.049,17	1.229.151,63

TOTAL DA UNIDADE ORÇAMENTÁRIA:	Valor 2018	Valor 2019	Valor 2020	Valor 2021
	1.062.176,11	1.115.284,92	1.171.049,17	1.229.151,63

ÓRGÃO: 03 - Secretaria de Educacao
UNIDADE ORÇAMENTÁRIA: 03.03 - Fundo Desenv. da Educ. Basica - FUNDEB
EIXO: 03.03.02 - SOCIAL

Função: 12 - Educação

Subfunção: 361 - Ensino Fundamental

Programa: 0231 - Ensino Fundamental
MANUTENÇÃO DO PROGRAMA ENSINO FUNDAMENTAL

Ação.....: 0022 - CONST. REF. E AMPLIAÇÃO DE UNIDADES ESCOLARES COM RECURSOS FUNDEB
Descrição: CONST. REF. E AMPLIAÇÃO DE UNIDADES ESCOLARES COM RECURSOS FUNDEB

Unidade de medida: R$

Região	Quant. 2018	Quant. 2019	Quant. 2020	Quant. 2021
Municipio	1	1	1	1
Quantidade por ano.....	1	1	1	1
Valor por ano.....	200.000,00	210.000,00	220.500,00	231.525,00

Totais.....:	Quantidade	4	valor	862.025,00
Fonte de recursos:	Tesouro Municipal		0,00	
	Convênios.....		0,00	
	Outras fontes....		862.025,00	

Ação.....: 0023 - MANUT. DAS ATIVIDADES DO ENSINO FUNDAMENTAL - FUNDEB 60
Descrição: MANUT. DAS ATIVIDADES DO ENSINO FUNDAMENTAL - FUNDEB 60

Unidade de medida: R$

Região	Quant. 2018	Quant. 2019	Quant. 2020	Quant. 2021
Municipio	1	1	1	1
Quantidade por ano.....	1	1	1	1
Valor por ano.....	3.543.826,68	3.721.018,02	3.907.068,92	4.310.871,44

Totais.....:	Quantidade	4	valor	15.482.785,06
Fonte de recursos:	Tesouro Municipal		0,00	
	Convênios.....		0,00	
	Outras fontes....		15.482.785,06	

Ação.....: 0024 - MANUT. ATIVIDADES DO ENSINO FUNDAMENTAL - FUNDEB 40%
Descrição: MANUT. ATIVIDADES DO ENSINO FUNDAMENTAL - FUNDEB 40

ÓRGÃO: 03 - Secretaria de Educacao
UNIDADE ORÇAMENTÁRIA: 03.03 - Fundo Desenv. da Educ. Basica - FUNDEB
EIXO: 03.03.02 - SOCIAL

Unidade de medida: R$

Região	Quant. 2018	Quant. 2019	Quant. 2020	Quant. 2021
Municipio	1	1	1	1
Quantidade por ano.....	1	1	1	1
Valor por ano.....	1.708.214,37	1.793.625,09	1.883.306,34	1.977.471,66

Totais.....: Quantidade 4 valor 7.362.617,46
Fonte de recursos: Tesouro Municipal 0,00
Convênios..... 0,00
Outras fontes.... 7.362.617,46

TOTAL DO PROGRAMA:	Valor 2018	Valor 2019	Valor 2020	Valor 2021
	5.452.041,05	5.724.643,11	6.010.875,26	6.519.868,10

Subfunção: 365 - Educação Infantil

Programa: 0271 - Educacao Infantil
MANUTENÇÃO DO PROGRAMA EDUCAÇÃO INFANTIL

Ação.....: 0017 - CONSTRULÇAO, REF E AMPL. DE UNIDADES DE ENSINO INFANTIL - EMEI
Descrição: CONSTRULÇAO, REF E AMPL. DE UNIDADES DE ENSINO INFANTIL - EMEI

Unidade de medida: R$

Região	Quant. 2018	Quant. 2019	Quant. 2020	Quant. 2021
Municipio	1	1	1	1
Quantidade por ano.....	1	1	1	1
Valor por ano.....	34.433,94	36.155,64	37.963,42	39.861,59

Totais.....: Quantidade 4 valor 148.414,59
Fonte de recursos: Tesouro Municipal 0,00
Convênios..... 0,00
Outras fontes.... 148.414,59

Ação.....: 0025 - MANUT. DA EDUCAÇÃO INFANTIL - FUNDEB 60%
Descrição: MANUT. DA EDUCAÇÃO INFANTIL - FUNDEB 60%

Unidade de medida: R$

Região	Quant. 2018	Quant. 2019	Quant. 2020	Quant. 2021
Municipio	1	1	1	1

ÓRGÃO: 03 - Secretaria de Educacao
UNIDADE ORÇAMENTÁRIA: 03.03 - Fundo Desenv. da Educ. Basica - FUNDEB
EIXO: 03.03.02 - SOCIAL

Quantidade por ano.....	1	1	1	1
Valor por ano.....	126.257,79	132.570,68	139.199,22	146.159,18

Totais.....: Quantidade 4 valor 544.186,87
Fonte de recursos: Tesouro Municipal 0,00
Convênios..... 0,00
Outras fontes.... 544.186,87

Ação.....: 0026 - MANUT. DA EDUCAÇÃO INFANTIL - FUNDEB 40%
Descrição: MANUT. DA EDUCAÇÃO INFANTIL - FUNDEB 40%

Unidade de medida: R$

Região	Quant. 2018	Quant. 2019	Quant. 2020	Quant. 2021
Município	1	1	1	1
Quantidade por ano.....	1	1	1	1
Valor por ano.....	68.867,89	72.311,28	75.926,85	79.723,19

Totais.....: Quantidade 4 valor 296.829,21
Fonte de recursos: Tesouro Municipal 0,00
Convênios..... 0,00
Outras fontes.... 296.829,21

TOTAL DO PROGRAMA:	Valor 2018	Valor 2019	Valor 2020	Valor 2021
	229.559,62	241.037,60	253.089,49	265.743,96

Subfunção: 366 - Educação de Jovens e Adultos

Programa: 0281 - Educacao de Jovens e Adultos
MANUTENÇAO DA EDUCAÇAO DE JOVENS E ADULTOS

Ação.....: 0027 - MANUT. EDUCAÇÃO DE JOVENS E ADULTOS - FUNDEB 60
Descrição: MANUT. EDUCAÇÃO DE JOVENS E ADULTOS - FUNDEB 60

Unidade de medida: R$

Região	Quant. 2018	Quant. 2019	Quant. 2020	Quant. 2021
Município	1	1	1	1
Quantidade por ano.....	1	1	1	1
Valor por ano.....	37.303,44	39.168,61	41.127,04	43.183,39

ÓRGÃO: 03 - Secretaria de Educacao
UNIDADE ORÇAMENTÁRIA: 03.03 - Fundo Desenv. da Educ. Basica - FUNDEB
EIXO: 03.03.02 - SOCIAL

Totais.....:	Quantidade	4	valor	160.782,48
Fonte de recursos:	Tesouro Municipal			0,00
	Convênios.....			0,00
	Outras fontes....			160.782,48

Ação.....: 0028 - MANUT. EDUCAÇÃO DE JOVENS E ADULTOS - FUNDEB 40%
Descrição: MANUT. EDUCAÇÃO DE JOVENS E ADULTOS - FUNDEB 40%

Unidade de medida: R$

Região	Quant. 2018	Quant. 2019	Quant. 2020	Quant. 2021
Município	1	1	1	1
Quantidade por ano.....	1	1	1	1
Valor por ano.....	20.086,47	21.090,79	22.145,33	23.252,60

Totais.....:	Quantidade	4	valor	86.575,19
Fonte de recursos:	Tesouro Municipal			0,00
	Convênios.....			0,00
	Outras fontes....			86.575,19

TOTAL DO PROGRAMA:	Valor 2018	Valor 2019	Valor 2020	Valor 2021
	57.389,91	60.259,40	63.272,37	66.435,99

TOTAL DO EIXO:	Valor 2018	Valor 2019	Valor 2020	Valor 2021
	5.738.990,58	6.025.940,11	6.327.237,12	6.852.048,05

TOTAL DA UNIDADE ORÇAMENTÁRIA:	Valor 2018	Valor 2019	Valor 2020	Valor 2021
	5.738.990,58	6.025.940,11	6.327.237,12	6.852.048,05

ÓRGÃO: 04 - Secretaria de Saude
UNIDADE ORÇAMENTÁRIA: 04.01 - Secretaria de Saude
EIXO: 04.01.03 - GESTAO

Função: 10 - Saúde

Subfunção: 122 - Administração Geral

Programa: 0037 - Administracao Geral
MANUTENÇÃO DA ADMINISTRAÇÃO GERAL

Ação.....: 0029 - MANUTENÇÃO DAS ATIVIDADES GERAIS DA SEC. DE SAUDE
Descrição: MANUTENÇÃO DAS ATIVIDADES GERAIS DA SEC. DE SAUDE

Unidade de medida: R$

Região	Quant. 2018	Quant. 2019	Quant. 2020	Quant. 2021
Município	1	1	1	1
Quantidade por ano.....	1	1	1	1
Valor por ano.....	1.399.290,69	1.469.255,22	1.542.717,99	1.619.853,89

Totais.....: Quantidade 4 valor 6.031.117,79
Fonte de recursos: Tesouro Municipal 6.031.117,79
Convênios..... 0,00
Outras fontes.... 0,00

TOTAL DO PROGRAMA:	Valor 2018	Valor 2019	Valor 2020	Valor 2021
	1.399.290,69	1.469.255,22	1.542.717,99	1.619.853,89

TOTAL DO EIXO:	Valor 2018	Valor 2019	Valor 2020	Valor 2021
	1.399.290,69	1.469.255,22	1.542.717,99	1.619.853,89

TOTAL DA UNIDADE ORÇAMENTÁRIA:	Valor 2018	Valor 2019	Valor 2020	Valor 2021
	1.399.290,69	1.469.255,22	1.542.717,99	1.619.853,89

ÓRGÃO: 04 - Secretaria de Saude
UNIDADE ORÇAMENTÁRIA: 04.02 - Fundo Municipal de Saude
EIXO: 04.02.03 - GESTAO

Função: 10 - Saúde

Subfunção: 122 - Administração Geral

Programa: 0037 - Administracao Geral
MANUTENÇÃO DA ADMINISTRAÇÃO GERAL

Ação.....: 0030 - TRANSFERENCIAS A CONSORCIOS PUBLICOS
Descrição: TRANSF. A CONSORCIOS PUBLICOS DE SAUDE

Unidade de medida: R$

Região	Quant. 2018	Quant. 2019	Quant. 2020	Quant. 2021
Municipio	1	1	1	1
Quantidade por ano.....	1	1	1	1
Valor por ano.....	112.887,36	118.531,72	124.458,31	130.681,23

Totais.....: Quantidade 4 valor 486.558,62
Fonte de recursos: Tesouro Municipal 486.558,62
Convênios..... 0,00
Outras fontes.... 0,00

TOTAL DO PROGRAMA:	Valor 2018	Valor 2019	Valor 2020	Valor 2021
	112.887,36	118.531,72	124.458,31	130.681,23

TOTAL DO EIXO:	Valor 2018	Valor 2019	Valor 2020	Valor 2021
	112.887,36	118.531,72	124.458,31	130.681,23

TOTAL DA UNIDADE ORÇAMENTÁRIA:	Valor 2018	Valor 2019	Valor 2020	Valor 2021
	112.887,36	118.531,72	124.458,31	130.681,23

ÓRGÃO: 04 - Secretaria de Saude
UNIDADE ORÇAMENTÁRIA: 04.02 - Fundo Municipal de Saude
EIXO: 04.02.02 - SOCIAL

Função: 10 - Saúde

Subfunção: 301 - Atenção Básica

Programa: 0004 - Programa Saude da Familia - PSF
MANUTENÇÃO DO PROGRAMA SAUDE DA FAMÍLIA - PSF

Ação.....: 0031 - MANUT. DO PROGRAMA SAUDE DA FAMILIA - PSF
Descrição: MANUT. DO PROGRAMA SAUDE DA FAMILIA - PSF

Unidade de medida: R$

Região	Quant. 2018	Quant. 2019	Quant. 2020	Quant. 2021
Municipio	1	1	1	1
Quantidade por ano.....	1	1	1	1
Valor por ano.....	948.623,41	996.054,72	1.045.857,25	1.098.150,18

Totais.....: Quantidade 4 valor 4.088.685,56
Fonte de recursos: Tesouro Municipal 3.475.385,56
Convênios..... 0,00
Outras fontes.... 613.300,00

TOTAL DO PROGRAMA:	Valor 2018	Valor 2019	Valor 2020	Valor 2021
	948.623,41	996.054,72	1.045.857,25	1.098.150,18

Programa: 0005 - Programa Agentes Comunitarios de Saude
MANUTENÇÃO DO PROGRAMA AGENTES COMUNITARIOS DE SAUDE

Ação.....: 0032 - MANUT. DO PROGRAMA AGENTES COMUNITARIOS DE SAUDE - ACS
Descrição: MANUT. DO PROGRAMA AGENTES COMUNITARIOS DE SAUDE - ACS

Unidade de medida: R$

Região	Quant. 2018	Quant. 2019	Quant. 2020	Quant. 2021
Municipio	1	1	1	1
Quantidade por ano.....	1	1	1	1
Valor por ano.....	192.949,71	202.597,20	212.727,06	223.363,41

Totais.....: Quantidade 4 valor 831.637,38

ÓRGÃO: 04 - Secretaria de Saude
UNIDADE ORÇAMENTÁRIA: 04.02 - Fundo Municipal de Saude
EIXO: 04.02.02 - SOCIAL

Fonte de recursos:	Tesouro Municipal	0,00
	Convênios.....	0,00
	Outras fontes....	831.637,38

TOTAL DO PROGRAMA:	Valor 2018	Valor 2019	Valor 2020	Valor 2021
	192.949,71	202.597,20	212.727,06	223.363,41

Programa: 0006 - Programa Saude Bucal
MANUTENÇÃO DO PROGRAMA SAUDE BUCAL

Ação.....: 0033 - MANUTENÇÃO DO PROGRAMA SAUDE BUCAL - SB
Descrição: MANUTENÇÃO DO PROGRAMA SAUDE BUCAL - SB

Unidade de medida: R$

Região	Quant. 2018	Quant. 2019	Quant. 2020	Quant. 2021
Municipio	1	1	1	1
Quantidade por ano.....	1	1	1	1
Valor por ano.....	128.185,71	134.595,00	141.324,75	148.390,98

Totais.....:	Quantidade	4	valor	552.496,44
Fonte de recursos:	Tesouro Municipal		0,00	
	Convênios.....		0,00	
	Outras fontes....		552.496,44	

TOTAL DO PROGRAMA:	Valor 2018	Valor 2019	Valor 2020	Valor 2021
	128.185,71	134.595,00	141.324,75	148.390,98

Programa: 0007 - Programa de Melhoria do Acesso e da Qualidade - Pmaq
MANUTENÇÃO DO PROGRAMA DE MELHORIA DO ACESSO E DA QUALIDADE - PMAQ

Ação.....: 0034 - MANUT. DO PROGRAMA DE MELHORIA DO ACESSO E DA QUALIDADE - PMAQ
Descrição: MANUT. DO PROGRAMA DE MELHORIA DO ACESSO E DA QUALIDADE - PMAQ

Unidade de medida: R$

Região	Quant. 2018	Quant. 2019	Quant. 2020	Quant. 2021
Municipio	1	1	1	1
Quantidade por ano.....	1	1	1	1
Valor por ano.....	113.142,86	118.800,00	124.740,00	130.977,00

Totais.....:	Quantidade	4	valor	487.659,86

ÓRGÃO: 04 - Secretaria de Saude
UNIDADE ORÇAMENTÁRIA: 04.02 - Fundo Municipal de Saude
EIXO: 04.02.02 - SOCIAL

Fonte de recursos:	Tesouro Municipal	0,00
	Convênios.....	0,00
	Outras fontes....	487.659,86

TOTAL DO PROGRAMA:	Valor 2018	Valor 2019	Valor 2020	Valor 2021
	113.142,86	118.800,00	124.740,00	130.977,00

Programa: 0008 - Programa das Especificidades Regionais
MANUTENÇÃO DO PROGRAMA DAS ESPECIFICIDADES REGIONAIS

Ação.....: 0035 - COMPENSAÇÃO DE ESPECIFICIDADES REGIONAIS
Descrição: COMP. DE ESPECIFICIDADES REGIONAIS

Unidade de medida: R$

Região	Quant. 2018	Quant. 2019	Quant. 2020	Quant. 2021
Municipio	1	1	1	1
Quantidade por ano.....	1	1	1	1
Valor por ano.....	5.250,00	5.512,50	5.788,13	6.077,53

Totais.....:	Quantidade	4	valor	22.628,16
Fonte de recursos:	Tesouro Municipal		0,00	
	Convênios.....		0,00	
	Outras fontes....		22.628,16	

TOTAL DO PROGRAMA:	Valor 2018	Valor 2019	Valor 2020	Valor 2021
	5.250,00	5.512,50	5.788,13	6.077,53

Programa: 0009 - Nucleo de Apoio a Saude da Familia - Nasf
MANUTENÇÃO DO NUCLEO DE APOIO A SAUDE DA FAMILIA - NASF

Ação.....: 0036 - MANUTENÇÃO DO NUCLE DE APOIO A SAUDE DA FAMILIA - NASF
Descrição: MANUTENÇÃO DO NUCLE DE APOIO A SAUDE DA FAMILIA - NASF

Unidade de medida: R$

Região	Quant. 2018	Quant. 2019	Quant. 2020	Quant. 2021
Municipio	1	1	1	1
Quantidade por ano.....	1	1	1	1
Valor por ano.....	123.428,57	129.600,00	136.080,00	142.884,00

Totais.....:	Quantidade	4	valor	531.992,57

ÓRGÃO: 04 - Secretaria de Saude
UNIDADE ORÇAMENTÁRIA: 04.02 - Fundo Municipal de Saude
EIXO: 04.02.02 - SOCIAL

Fonte de recursos:	Tesouro Municipal	0,00
	Convênios.....	0,00
	Outras fontes....	531.992,57

TOTAL DO PROGRAMA:	Valor 2018	Valor 2019	Valor 2020	Valor 2021
	123.428,57	129.600,00	136.080,00	142.884,00

Programa: 0026 - PAB Fixo
MANUTENÇÃO DO PROGRAMA PAB FIXO

Ação.....: 0037 - MANUTENÇÃO DO PAB FIXO
Descrição: MANUTENÇÃO DO PAB FIXO

Unidade de medida: R$

Região	Quant. 2018	Quant. 2019	Quant. 2020	Quant. 2021
Município	1	1	1	1
Quantidade por ano.....	1	1	1	1
Valor por ano.....	225.055,95	236.308,75	248.124,19	260.530,40

Totais.....:	Quantidade	4	valor	970.019,29
Fonte de recursos:	Tesouro Municipal		0,00	
	Convênios.....		0,00	
	Outras fontes....		970.019,29	

TOTAL DO PROGRAMA:	Valor 2018	Valor 2019	Valor 2020	Valor 2021
	225.055,95	236.308,75	248.124,19	260.530,40

Programa: 0171 - Programa de Acoes Basicas da Saude
MANUTENÇÃO DO PROGRAMA DE AÇÕES BASICAS DE SAUDE

Ação.....: 0039 - MANUT. DAS ATIVIDADES DE ATENÇÃO BASICA
Descrição: MANUTENÇÃO DAS ATIVIDADES DE ATENÇÃO BÁSICA

Unidade de medida: R$

Região	Quant. 2018	Quant. 2019	Quant. 2020	Quant. 2021
Município	1	1	1	1
Quantidade por ano.....	1	1	1	1
Valor por ano.....	114.482,16	120.206,27	126.216,59	132.527,41

Totais.....:	Quantidade	4	valor	493.432,43

ÓRGÃO: 04 - Secretaria de Saude
UNIDADE ORÇAMENTÁRIA: 04.02 - Fundo Municipal de Saude
EIXO: 04.02.02 - SOCIAL

Fonte de recursos: Tesouro Municipal 493.432,43
Convênios..... 0,00
Outras fontes.... 0,00

Ação.....: 0045 - CONST. REF. E AMPLIACAO DE UNIDADES DE SAUDE
Descrição: CONST. REF. E AMPLIACAO DE UNIDADES DE SAUDE

Unidade de medida: R$

Região	Quant. 2018	Quant. 2019	Quant. 2020	Quant. 2021
Município	1	1	1	1
Quantidade por ano.....	1	1	1	1
Valor por ano.....	288.750,00	303.187,50	318.346,88	334.264,22

Totais.....: Quantidade 4 valor 1.244.548,60
Fonte de recursos: Tesouro Municipal 248.900,00
Convênios..... 995.648,60
Outras fontes.... 0,00

Ação.....: 0121 - IMPLANTAÇÃO DE ACADEMIAS DE SAÚDE
Descrição: IMPLANTAÇÃO DE ACADEMIAS DE SAÚDE

Unidade de medida: R$

Região	Quant. 2018	Quant. 2019	Quant. 2020	Quant. 2021
Município	1	1	1	1
Quantidade por ano.....	1	1	1	1
Valor por ano.....	300.000,00	315.000,00	330.750,00	347.287,50

Totais.....: Quantidade 4 valor 1.293.037,50
Fonte de recursos: Tesouro Municipal 0,00
Convênios..... 1.293.037,50
Outras fontes.... 0,00

TOTAL DO PROGRAMA:	Valor 2018	Valor 2019	Valor 2020	Valor 2021
	703.232,16	738.393,77	775.313,47	814.079,13

Subfunção: 302 - Assistência Hospitalar e Ambulatorial

Programa: 0171 - Programa de Acoes Basicas da Saude
MANUTENÇÃO DO PROGRAMA DE AÇÕES BASICAS DE SAUDE

ÓRGÃO: 04 - Secretaria de Saude
UNIDADE ORÇAMENTÁRIA: 04.02 - Fundo Municipal de Saude
EIXO: 04.02.02 - SOCIAL

Ação.....: 0040 - MANUT. DAS ATIVIDADES LIGADAS A ASSISTENCIA MEDICA
Descrição: MANUT. DAS ATIVIDADES LIGADAS A ASSISTENCIA MEDICA

Unidade de medida: R$

Região	Quant. 2018	Quant. 2019	Quant. 2020	Quant. 2021
Municipio	1	1	1	1
Quantidade por ano.....	1	1	1	1
Valor por ano.....	7.500,00	7.875,00	8.268,75	8.682,19

Totais.....: Quantidade 4 valor 32.325,94
Fonte de recursos: Tesouro Municipal 32.325,94
Convênios..... 0,00
Outras fontes.... 0,00

TOTAL DO PROGRAMA:	Valor 2018	Valor 2019	Valor 2020	Valor 2021
	7.500,00	7.875,00	8.268,75	8.682,19

Programa: 0176 - Assistencia Ambulatorial e Hospitalar
PROGRAMA DE ASSISTENCIA AMBULATORIAL E HOSPITALAR

Ação.....: 0042 - REFORMA DO HOSPITAL MUNICIPAL
Descrição: REFORMA DO HOSPITAL

Unidade de medida: R$

Região	Quant. 2018	Quant. 2019	Quant. 2020	Quant. 2021
Municipio	1	1	1	1
Quantidade por ano.....	1	1	1	1
Valor por ano.....	201.600,00	211.680,00	222.264,00	233.377,20

Totais.....: Quantidade 4 valor 868.921,20
Fonte de recursos: Tesouro Municipal 868.921,20
Convênios..... 0,00
Outras fontes.... 0,00

Ação.....: 0043 - MANUTENÇÃO DAS ATIVIDADES DE MEDIA E ALTA COMPLEXIDADE
Descrição: MANUTENÇÃO DAS ATIVIDADES DE MEDIA E ALTA COMPLEXIDADE A

Unidade de medida: R$

Região	Quant. 2018	Quant. 2019	Quant. 2020	Quant. 2021
Municipio	1	1	1	1

ÓRGÃO: 04 - Secretaria de Saude
UNIDADE ORÇAMENTÁRIA: 04.02 - Fundo Municipal de Saude
EIXO: 04.02.02 - SOCIAL

Quantidade por ano.....	1	1	1	1
Valor por ano.....	121.311,00	127.376,55	133.745,38	140.432,65

Totais.....: Quantidade 4 valor 522.865,58
Fonte de recursos: Tesouro Municipal 0,00
Convênios..... 0,00
Outras fontes.... 522.865,58

TOTAL DO PROGRAMA:	Valor 2018	Valor 2019	Valor 2020	Valor 2021
	322.911,00	339.056,55	356.009,38	373.809,85

Subfunção: 303 - Suporte Profilático e Terapêutico

Programa: 0181 - Assistencia Farmaceutica
MANUTENÇÃO DO PROGRAMA ASSISTENCIA FARMACEUTICA

Ação.....: 0046 - MANUT. DAS ATIVIDADES DE ASSISTENCIA FARMACEUTICA
Descrição: MANUTENÇÃO DA ASSISTENCIA FARMACEUTICA

Unidade de medida: R$

Região	Quant. 2018	Quant. 2019	Quant. 2020	Quant. 2021
Municipio	1	1	1	1
Quantidade por ano.....	1	1	1	1
Valor por ano.....	41.424,60	43.495,83	45.670,62	47.954,15

Totais.....: Quantidade 4 valor 178.545,20
Fonte de recursos: Tesouro Municipal 17.900,00
Convênios..... 0,00
Outras fontes.... 160.645,20

TOTAL DO PROGRAMA:	Valor 2018	Valor 2019	Valor 2020	Valor 2021
	41.424,60	43.495,83	45.670,62	47.954,15

Subfunção: 304 - Vigilância Sanitária

Programa: 0013 - Pfvps - Piso Fixo de Vigilancia e Promoção da Saude
MANUTENÇÃO DO PFVPS - PISO FIXO DE VIGILANCIA E PROMOÇÃO DA SAUDE

ÓRGÃO: 04 - Secretaria de Saude
UNIDADE ORÇAMENTÁRIA: 04.02 - Fundo Municipal de Saude
EIXO: 04.02.02 - SOCIAL

Ação.....: 0047 - PISO FIXO DE VIGILANCIA E PROMOCAO DA SAUDE - PFVPS
Descrição: PISO FIXO DE VIGILANCIA E PROMOCAO DA SAUDE - PFVPS

Unidade de medida: R$

Região	Quant. 2018	Quant. 2019	Quant. 2020	Quant. 2021
Município	1	1	1	1
Quantidade por ano.....	1	1	1	1
Valor por ano.....	42.909,91	45.055,41	47.308,18	49.673,59

Totais.....: Quantidade	4	valor	184.947,09	
Fonte de recursos: Tesouro Municipal		0,00		
Convênios.....		0,00		
Outras fontes....		184.947,09		

TOTAL DO PROGRAMA:	Valor 2018	Valor 2019	Valor 2020	Valor 2021
	42.909,91	45.055,41	47.308,18	49.673,59

Subfunção: 305 - Vigilância Epidemiológica

Programa: 0191 - Vigilancia Epidemiologica
MANUTENÇÃO DO PROGRAMA VIGILANCIA EPIDEMIOLOGICA

Ação.....: 0048 - MANUTENÇÃO DAS ATIVIDADES DE VIGILANCIA EPIDEMIOLOGICA
Descrição: MANUTENÇÃO DAS ATIVIDADES DE VIGILANCIA EPIDEMIOLOGICA

Unidade de medida: R$

Região	Quant. 2018	Quant. 2019	Quant. 2020	Quant. 2021
Município	1	1	1	1
Quantidade por ano.....	1	1	1	1
Valor por ano.....	43.439,76	45.611,75	47.892,34	50.286,95

Totais.....: Quantidade	4	valor	187.230,80	
Fonte de recursos: Tesouro Municipal		0,00		
Convênios.....		0,00		
Outras fontes....		187.230,80		

TOTAL DO PROGRAMA:	Valor 2018	Valor 2019	Valor 2020	Valor 2021
	43.439,76	45.611,75	47.892,34	50.286,95

ÓRGÃO: 04 - Secretaria de Saude
UNIDADE ORÇAMENTÁRIA: 04.02 - Fundo Municipal de Saude
EIXO: 04.02.02 - SOCIAL

TOTAL DO EIXO:	Valor 2018	Valor 2019	Valor 2020	Valor 2021
	2.898.053,64	3.042.956,48	3.195.104,12	3.354.859,36

TOTAL DA UNIDADE ORÇAMENTÁRIA:	Valor 2018	Valor 2019	Valor 2020	Valor 2021
	2.898.053,64	3.042.956,48	3.195.104,12	3.354.859,36

ÓRGÃO: 05 - Secretaria de Assistencia Social
UNIDADE ORÇAMENTÁRIA: 05.01 - Secretaria de Assistencia Social
EIXO: 05.01.02 - SOCIAL

Função: 08 - Assistência Social

Subfunção: 242 - Assistência ao Portador de Deficiência

Programa: 0137 - Assistencia Social Geral
PROGRAMA DE ASSISTENCIA SOCIAL GERAL

Ação.....: 0053 - INVESTIMENTO CIDADAO - INCLUSAO PRODUTIVA
Descrição: INVESTIMENTO CIDADAO - INCLUSAO PRODUTIVA

Unidade de medida: R$

Região	Quant. 2018	Quant. 2019	Quant. 2020	Quant. 2021
Municipio	1	1	1	1
Quantidade por ano.....	1	1	1	1
Valor por ano.....	5.250,00	5.512,50	5.788,13	6.077,53

Totais.....: Quantidade	4	valor	22.628,16	
Fonte de recursos: Tesouro Municipal		0,00		
Convênios.....		0,00		
Outras fontes....		22.628,16		

TOTAL DO PROGRAMA:	Valor 2018	Valor 2019	Valor 2020	Valor 2021
	5.250,00	5.512,50	5.788,13	6.077,53

Subfunção: 244 - Assistência Comunitária

Programa: 0131 - Amparo Assistencial a Crianca e ao Adolescente
PROGRAMA DE AMPARO ASSISTENCIAL A CRIANÇA E AO ADOLESCENTE

Ação.....: 0050 - MANUTENCAO DOS CONSELHOS VINCULADOS
Descrição: MANUTENCAO DOS CONSELHOS VINCULADOS

Unidade de medida: R$

Região	Quant. 2018	Quant. 2019	Quant. 2020	Quant. 2021
Municipio	1	1	1	1

ÓRGÃO: 05 - Secretaria de Assistencia Social
UNIDADE ORÇAMENTÁRIA: 05.01 - Secretaria de Assistencia Social
EIXO: 05.01.02 - SOCIAL

Quantidade por ano.....	1	1	1	1
Valor por ano.....	10.000,00	10.500,00	11.025,00	11.576,25

Totais.....: Quantidade 4 valor 43.101,25
Fonte de recursos: Tesouro Municipal 43.101,25
Convênios..... 0,00
Outras fontes.... 0,00

TOTAL DO PROGRAMA:	Valor 2018	Valor 2019	Valor 2020	Valor 2021
	10.000,00	10.500,00	11.025,00	11.576,25

Programa: 0137 - Assistencia Social Geral
PROGRAMA DE ASSISTENCIA SOCIAL GERAL

Ação.....: 0075 - FORTALECIMENTO DAS INSTÂNCIAS DE CONTROLE SOCIAL - CMAS
Descrição: FORTALECIMENTO DAS INSTÂNCIAS DE CONTROLE SOCIAL - CMAS

Unidade de medida: R$

Região	Quant. 2018	Quant. 2019	Quant. 2020	Quant. 2021
Municipio	1	1	1	1
Quantidade por ano.....	1	1	1	1
Valor por ano.....	10.000,00	10.500,00	11.025,00	11.576,25

Totais.....: Quantidade 4 valor 43.101,25
Fonte de recursos: Tesouro Municipal 43.101,25
Convênios..... 0,00
Outras fontes.... 0,00

TOTAL DO PROGRAMA:	Valor 2018	Valor 2019	Valor 2020	Valor 2021
	10.000,00	10.500,00	11.025,00	11.576,25

TOTAL DO EIXO:	Valor 2018	Valor 2019	Valor 2020	Valor 2021
	25.250,00	26.512,50	27.838,13	29.230,03

TOTAL DA UNIDADE ORÇAMENTÁRIA:	Valor 2018	Valor 2019	Valor 2020	Valor 2021
	25.250,00	26.512,50	27.838,13	29.230,03

ÓRGÃO: 05 - Secretaria de Assistencia Social
UNIDADE ORÇAMENTÁRIA: 05.02 - Fundo Municipal de Assistencia Social
EIXO: 05.02.02 - SOCIAL

Função: 08 - Assistência Social

Subfunção: 242 - Assistência ao Portador de Deficiência

Programa: 0231 - Ensino Fundamental
MANUTENÇÃO DO PROGRAMA ENSINO FUNDAMENTAL

Ação.....: 0120 - BPC NA ESCOLA
Descrição: BPC NA ESCOLA

Unidade de medida: R$

Região	Quant. 2018	Quant. 2019	Quant. 2020	Quant. 2021
Municipio	1	1	1	1
Quantidade por ano.....	1	1	1	1
Valor por ano.....	3.000,00	3.150,00	3.307,50	3.472,88

Totais.....: Quantidade 4 valor 12.930,38
Fonte de recursos: Tesouro Municipal 12.930,38
Convênios..... 0,00
Outras fontes.... 0,00

TOTAL DO PROGRAMA:	Valor 2018	Valor 2019	Valor 2020	Valor 2021
	3.000,00	3.150,00	3.307,50	3.472,88

Subfunção: 243 - Assistência à Criança e ao Adolescente

Programa: 0131 - Amparo Assistencial a Crianca e ao Adolescente
PROGRAMA DE AMPARO ASSISTENCIAL A CRIANÇA E AO ADOLESCENTE

Ação.....: 0054 - MANUT. DO PROGRAMA PRIMEIRA INFANCIA NO SUAS/CRIANÇA FELIZ
Descrição: MANUT. DO PROGRAMA PRIMEIRA INFANCIA NO SUAS/CRIANÇA FELIZ

Unidade de medida: R$

Região	Quant. 2018	Quant. 2019	Quant. 2020	Quant. 2021
Municipio	1	1	1	1

ÓRGÃO: 05 - Secretaria de Assistencia Social
UNIDADE ORÇAMENTÁRIA: 05.02 - Fundo Municipal de Assistencia Social
EIXO: 05.02.02 - SOCIAL

Quantidade por ano.....	1	1	1	1
Valor por ano.....	60.000,00	63.000,00	66.150,00	69.457,50

Totais.....: Quantidade 4 valor 258.607,50
Fonte de recursos: Tesouro Municipal 0,00
Convênios..... 0,00
Outras fontes.... 258.607,50

Ação.....: 0077 - AEPETI - ERRADICAÇÃO DO TRABALHO INFANTIL
Descrição: AEPETI - ERRADICAÇÃO DO TRABALHO INFANTIL

Unidade de medida: R$

Região	Quant. 2018	Quant. 2019	Quant. 2020	Quant. 2021
Município	1	1	1	1
Quantidade por ano.....	1	1	1	1
Valor por ano.....	11.450,25	12.022,76	12.623,90	13.255,10

Totais.....: Quantidade 4 valor 49.352,01
Fonte de recursos: Tesouro Municipal 0,00
Convênios..... 0,00
Outras fontes.... 49.352,01

TOTAL DO PROGRAMA:	Valor 2018	Valor 2019	Valor 2020	Valor 2021
	71.450,25	75.022,76	78.773,90	82.712,60

Subfunção: 244 - Assistência Comunitária

Programa: 0025 - Manutenção do Serviço de Proteção Social Básica
Manutenção do Serviço de Proteção Social Básica

Ação.....: 0056 - Manutenção do Serviço de Proteção Social Básica - PBF, SCFV..
Descrição: Manutenção do Serviço de Proteção Social Básica

Unidade de medida: R$

Região	Quant. 2018	Quant. 2019	Quant. 2020	Quant. 2021
Município	1	1	1	1
Quantidade por ano.....	1	1	1	1
Valor por ano.....	252.000,00	264.600,00	277.830,00	291.721,50

ÓRGÃO: 05 - Secretaria de Assistencia Social
UNIDADE ORÇAMENTÁRIA: 05.02 - Fundo Municipal de Assistencia Social
EIXO: 05.02.02 - SOCIAL

Totais.....:	Quantidade	4	valor	1.086.151,50
Fonte de recursos:	Tesouro Municipal			0,00
	Convênios.....			0,00
	Outras fontes....			1.086.151,50

TOTAL DO PROGRAMA:	Valor 2018	Valor 2019	Valor 2020	Valor 2021
	252.000,00	264.600,00	277.830,00	291.721,50

Programa: 0136 - Assistencia a Comunidades
PROGRAMA DE ASSISTENCIA A COMUNIDADES

Ação.....: 0058 - GESTAO DA BOLSA FAMILIA - IGD-PBF
Descrição: GESTAO DA BOLSA FAMILIA - IGD-PBF

Unidade de medida: R$

Região	Quant. 2018	Quant. 2019	Quant. 2020	Quant. 2021
Município	1	1	1	1
Quantidade por ano.....	1	1	1	1
Valor por ano.....	52.007,51	54.607,89	57.338,28	60.205,19

Totais.....:	Quantidade	4	valor	224.158,87
Fonte de recursos:	Tesouro Municipal			0,00
	Convênios.....			0,00
	Outras fontes....			224.158,87

Ação.....: 0059 - APRIMORAMENTO DA GESTAO DO IGD/SUAS
Descrição: APRIMORAMENTO DA GESTAO DO IGD/SUAS

Unidade de medida: R$

Região	Quant. 2018	Quant. 2019	Quant. 2020	Quant. 2021
Município	1	1	1	1
Quantidade por ano.....	1	1	1	1
Valor por ano.....	5.000,00	5.250,00	5.512,50	5.788,13

Totais.....:	Quantidade	4	valor	21.550,63
Fonte de recursos:	Tesouro Municipal			0,00
	Convênios.....			0,00
	Outras fontes....			21.550,63

Ação.....: 0060 - SERVIÇO DE PROTEÇÃO SOCIAL ESPECIAL DE MÉDIA COMPLEXIDADE

ÓRGÃO: 05 - Secretaria de Assistencia Social
UNIDADE ORÇAMENTÁRIA: 05.02 - Fundo Municipal de Assistencia Social
EIXO: 05.02.02 - SOCIAL

Descrição: SERVIÇO DE PROTEÇÃO SOCIAL ESPECIAL DE MÉDIA COMPLEXIDADE

Unidade de medida: R$

Região	Quant. 2018	Quant. 2019	Quant. 2020	Quant. 2021
Municipio	1	1	1	1
Quantidade por ano.....	1	1	1	1
Valor por ano.....	5.000,00	5.250,00	5.512,50	5.788,13

Totais.....: Quantidade	4	valor	21.550,63	
Fonte de recursos: Tesouro Municipal		0,00		
Convênios.....		0,00		
Outras fontes....		21.550,63		

TOTAL DO PROGRAMA:	Valor 2018	Valor 2019	Valor 2020	Valor 2021
	62.007,51	65.107,89	68.363,28	71.781,45

TOTAL DO EIXO:	Valor 2018	Valor 2019	Valor 2020	Valor 2021
	388.457,76	407.880,65	428.274,68	449.688,43

TOTAL DA UNIDADE ORÇAMENTÁRIA:	Valor 2018	Valor 2019	Valor 2020	Valor 2021
	388.457,76	407.880,65	428.274,68	449.688,43

ÓRGÃO: 05 - Secretaria de Assistencia Social
UNIDADE ORÇAMENTÁRIA: 05.02 - Fundo Municipal de Assistencia Social
EIXO: 05.02.03 - GESTAO

Função: 08 - Assistência Social

Subfunção: 244 - Assistência Comunitária

Programa: 0137 - Assistencia Social Geral
PROGRAMA DE ASSISTENCIA SOCIAL GERAL

Ação.....: 0051 - MANUTENCAO DAS ATIVIDADES GERAIS DA SEC. DE ASSISTENCIA SOCIAL
Descrição: MANUTENCAO DAS ATIVIDADES GERAIS DA SEC. DE ASSISTENCIA SOCIAL

Unidade de medida: R$

Região	Quant. 2018	Quant. 2019	Quant. 2020	Quant. 2021
Municipio	1	1	1	1
Quantidade por ano.....	1	1	1	1
Valor por ano.....	739.149,09	776.106,54	814.911,87	855.657,46

Totais.....: Quantidade 4 valor 3.185.824,96
Fonte de recursos: Tesouro Municipal 3.185.824,96
Convênios..... 0,00
Outras fontes.... 0,00

TOTAL DO PROGRAMA:	Valor 2018	Valor 2019	Valor 2020	Valor 2021
	739.149,09	776.106,54	814.911,87	855.657,46

TOTAL DO EIXO:	Valor 2018	Valor 2019	Valor 2020	Valor 2021
	739.149,09	776.106,54	814.911,87	855.657,46

TOTAL DA UNIDADE ORÇAMENTÁRIA:	Valor 2018	Valor 2019	Valor 2020	Valor 2021
	739.149,09	776.106,54	814.911,87	855.657,46

ÓRGÃO: 05 - Secretaria de Assistencia Social
UNIDADE ORÇAMENTÁRIA: 05.02 - Fundo Municipal de Assistencia Social
EIXO: 05.02.02 - SOCIAL

Função: 08 - Assistência Social

Subfunção: 244 - Assistência Comunitária

Programa: 0137 - Assistencia Social Geral
PROGRAMA DE ASSISTENCIA SOCIAL GERAL

Ação.....: 0062 - CONSTRUC. REF. E AMPLIACAO DE UNIDADES DE ASSIST. SOCIAL
Descrição: CONSTRUC. REF. E AMPLIACAO DE UNIDADES DE ASSIST. SOCIAL

Unidade de medida: R$

Região	Quant. 2018	Quant. 2019	Quant. 2020	Quant. 2021
Município	1	1	1	1
Quantidade por ano.....	1	1	1	1
Valor por ano.....	31.500,00	33.075,00	34.728,75	36.465,19

Totais.....: Quantidade 4 valor 135.768,94
Fonte de recursos: Tesouro Municipal 135.768,94
Convênios..... 0,00
Outras fontes.... 0,00

Ação.....: 0066 - GESTAO DOS BENEFICIOS EVENTUAIS
Descrição: PROGRAMA BENEFICIOS EVENTUAIS

Unidade de medida: R$

Região	Quant. 2018	Quant. 2019	Quant. 2020	Quant. 2021
Município	1	1	1	1
Quantidade por ano.....	1	1	1	1
Valor por ano.....	10.500,00	11.025,00	11.576,25	12.155,06

Totais.....: Quantidade 4 valor 45.256,31
Fonte de recursos: Tesouro Municipal 45.256,31
Convênios..... 0,00
Outras fontes.... 0,00

Ação.....: 0067 - REALIZACAO DE CONFERENCIAS DO(S) MUNICIPIO(S)
Descrição: REALIZACAO DE CONFERENCIAS DO(S) MUNICIPIO(S)

ÓRGÃO: 05 - Secretaria de Assistencia Social
UNIDADE ORÇAMENTÁRIA: 05.02 - Fundo Municipal de Assistencia Social
EIXO: 05.02.02 - SOCIAL

Unidade de medida: R$

Região	Quant. 2018	Quant. 2019	Quant. 2020	Quant. 2021
Municipio	1	1	1	1
Quantidade por ano.....	1	1	1	1
Valor por ano.....	7.833,00	8.224,65	8.635,88	9.067,68

Totais.....: Quantidade 4 valor 33.761,21
Fonte de recursos: Tesouro Municipal 0,00
Convênios..... 0,00
Outras fontes.... 33.761,21

Ação.....: 0068 - ACESSUAS - PRONATEC
Descrição: ACESSUAS - PRONATEC

Unidade de medida: R$

Região	Quant. 2018	Quant. 2019	Quant. 2020	Quant. 2021
Municipio	1	1	1	1
Quantidade por ano.....	1	1	1	1
Valor por ano.....	2.100,00	2.205,00	2.315,25	2.431,01

Totais.....: Quantidade 4 valor 9.051,26
Fonte de recursos: Tesouro Municipal 0,00
Convênios..... 0,00
Outras fontes.... 9.051,26

Ação.....: 0071 - PLANO DE CAPACITACOES
Descrição: PLANO DE CAPACITACOES

Unidade de medida: R$

Região	Quant. 2018	Quant. 2019	Quant. 2020	Quant. 2021
Municipio	1	1	1	1
Quantidade por ano.....	1	1	1	1
Valor por ano.....	5.250,00	5.512,50	5.788,13	6.077,53

Totais.....: Quantidade 4 valor 22.628,16
Fonte de recursos: Tesouro Municipal 22.628,16
Convênios..... 0,00
Outras fontes.... 0,00

Ação.....: 0072 - PROGRAMA CARTAO MAE

ÓRGÃO: 05 - Secretaria de Assistencia Social
UNIDADE ORÇAMENTÁRIA: 05.02 - Fundo Municipal de Assistencia Social
EIXO: 05.02.02 - SOCIAL

Descrição: PROGRAMA CARTAO MAE

Unidade de medida: R$

Região	Quant. 2018	Quant. 2019	Quant. 2020	Quant. 2021
Municipio	1	1	1	1
Quantidade por ano.....	1	1	1	1
Valor por ano.....	5.000,00	5.250,00	5.512,50	5.788,13

Totais.....: Quantidade 4 valor 21.550,63

Fonte de recursos:		
Tesouro Municipal	21.550,63	
Convênios.....	0,00	
Outras fontes....	0,00	

TOTAL DO PROGRAMA:	Valor 2018	Valor 2019	Valor 2020	Valor 2021
	62.183,00	65.292,15	68.556,76	71.984,60

TOTAL DO EIXO:	Valor 2018	Valor 2019	Valor 2020	Valor 2021
	62.183,00	65.292,15	68.556,76	71.984,60

Função: 11 - Trabalho

Subfunção: 334 - Fomento ao Trabalho

Programa: 0212 - Promocao do Trabalho e Geracao de Renda
MANUTENÇÃO DO PROGRAMA PROMOÇÃO DO TRABALHO E GERAÇÃO DE REDA

Ação.....: 0074 - INCENTIVO A GERACAO DE EMPREGO E RENDA
Descrição: INCENTIVO A GERACAO DE EMPREGO E RENDA

Unidade de medida: R$

Região	Quant. 2018	Quant. 2019	Quant. 2020	Quant. 2021
Municipio	1	1	1	1
Quantidade por ano.....	1	1	1	1
Valor por ano.....	3.675,00	3.858,75	4.051,69	4.254,27

Totais.....: Quantidade 4 valor 15.839,71

ÓRGÃO: 05 - Secretaria de Assistencia Social
UNIDADE ORÇAMENTÁRIA: 05.02 - Fundo Municipal de Assistencia Social
EIXO: 05.02.02 - SOCIAL

Fonte de recursos:	Tesouro Municipal	15.839,71
	Convênios.....	0,00
	Outras fontes....	0,00

TOTAL DO PROGRAMA:	Valor 2018	Valor 2019	Valor 2020	Valor 2021
	3.675,00	3.858,75	4.051,69	4.254,27

TOTAL DO EIXO:	Valor 2018	Valor 2019	Valor 2020	Valor 2021
	3.675,00	3.858,75	4.051,69	4.254,27

Função: 12 - Educação

Subfunção: 364 - Ensino Superior

Programa: 0266 - Assist. a Estudantes do Ensino Superior
MANUTENÇÃO DO PROGRAMA ASSIST. A ESTUDANTES DO ENSINO SUPERIOR

Ação.....: 0073 - APOIO AS AÇÕES VOLTADAS AOS ESTUDANTES UNIVERSITÁRIOS
Descrição: APOIO AS AÇÕES VOLTADAS AOS ESTUDANTES UNIVERSITÁRIOS

Unidade de medida: R$

Região	Quant. 2018	Quant. 2019	Quant. 2020	Quant. 2021
Município	1	1	1	1
Quantidade por ano.....	1	1	1	1
Valor por ano.....	13.125,00	13.781,25	14.470,31	15.193,83

Totais.....:	Quantidade	4	valor	56.570,39
Fonte de recursos:	Tesouro Municipal	56.570,39		
	Convênios.....	0,00		
	Outras fontes....	0,00		

TOTAL DO PROGRAMA:	Valor 2018	Valor 2019	Valor 2020	Valor 2021
	13.125,00	13.781,25	14.470,31	15.193,83

TOTAL DO EIXO:	Valor 2018	Valor 2019	Valor 2020	Valor 2021
	13.125,00	13.781,25	14.470,31	15.193,83

ÓRGÃO: 05 - Secretaria de Assistencia Social
UNIDADE ORÇAMENTÁRIA: 05.02 - Fundo Municipal de Assistencia Social
EIXO: 05.02.02 - SOCIAL

	Valor 2018	Valor 2019	Valor 2020	Valor 2021
TOTAL DA UNIDADE ORÇAMENTÁRIA:	78.983,00	82.932,15	87.078,76	91.432,70

ÓRGÃO: 05 - Secretaria de Assistencia Social
UNIDADE ORÇAMENTÁRIA: 05.03 - Fundo Mun. dos Dir. da Criança e Adoles.
EIXO: 05.03.02 - SOCIAL

Função: 08 - Assistência Social

Subfunção: 243 - Assistência à Criança e ao Adolescente

Programa: 0131 - Amparo Assistencial a Crianca e ao Adolescente
PROGRAMA DE AMPARO ASSISTENCIAL A CRIANÇA E AO ADOLESCENTE

Ação.....: 0076 - MANUTENÇÃO DAS AÇÕES DO FMDCA
Descrição: MANUTENÇÃO DAS AÇÕES DO FMDCA

Unidade de medida: R$

Região	Quant. 2018	Quant. 2019	Quant. 2020	Quant. 2021
Municipio	1	1	1	1
Quantidade por ano.....	1	1	1	1
Valor por ano.....	10.000,00	10.500,00	11.025,00	11.576,25

Totais.....: Quantidade 4 valor 43.101,25
Fonte de recursos: Tesouro Municipal 43.101,25
Convênios..... 0,00
Outras fontes.... 0,00

Ação.....: 0119 - MANUTENÇÃO DO CONSELHO TUTELAR
Descrição: MANUTENÇÃO DO CONSELHO TUTELAR

Unidade de medida: R$

Região	Quant. 2018	Quant. 2019	Quant. 2020	Quant. 2021
Municipio	1	1	1	1
Quantidade por ano.....	1	1	1	1
Valor por ano.....	20.000,00	21.000,00	22.050,00	23.152,50

Totais.....: Quantidade 4 valor 86.202,50
Fonte de recursos: Tesouro Municipal 86.202,50
Convênios..... 0,00
Outras fontes.... 0,00

TOTAL DO PROGRAMA:	Valor 2018	Valor 2019	Valor 2020	Valor 2021
	30.000,00	31.500,00	33.075,00	34.728,75

ÓRGÃO: 05 - Secretaria de Assistencia Social
UNIDADE ORÇAMENTÁRIA: 05.03 - Fundo Mun. dos Dir. da Criança e Adoles.
EIXO: 05.03.02 - SOCIAL

	Valor 2018	Valor 2019	Valor 2020	Valor 2021
TOTAL DO EIXO:	30.000,00	31.500,00	33.075,00	34.728,75

	Valor 2018	Valor 2019	Valor 2020	Valor 2021
TOTAL DA UNIDADE ORÇAMENTÁRIA:	30.000,00	31.500,00	33.075,00	34.728,75

ÓRGÃO: 06 - Sec. de Cultura, Esportes e Turismo
UNIDADE ORÇAMENTÁRIA: 06.01 - Sec. de Cultura, Esportes e Turismo
EIXO: 06.01.03 - GESTAO

Função: 04 - Administração

Subfunção: 122 - Administração Geral

Programa: 0037 - Administracao Geral
MANUTENÇÃO DA ADMINISTRAÇÃO GERAL

Ação.....: 0079 - MANUT. DAS ATIV. DA SEC. DE CULTURA, TURISMO E DESPORTO
Descrição: MANUT. DAS ATIV. DA SEC. DE CULTURA, TURISMO E DESPORTO

Unidade de medida: R$

Região	Quant. 2018	Quant. 2019	Quant. 2020	Quant. 2021
Municipio	1	1	1	1
Quantidade por ano.....	1	1	1	1
Valor por ano.....	556.181,72	583.990,80	613.190,34	643.849,86

Totais.....: Quantidade 4 valor 2.397.212,72
Fonte de recursos: Tesouro Municipal 2.397.212,72
Convênios..... 0,00
Outras fontes.... 0,00

TOTAL DO PROGRAMA:	Valor 2018	Valor 2019	Valor 2020	Valor 2021
	556.181,72	583.990,80	613.190,34	643.849,86

TOTAL DO EIXO:	Valor 2018	Valor 2019	Valor 2020	Valor 2021
	556.181,72	583.990,80	613.190,34	643.849,86

TOTAL DA UNIDADE ORÇAMENTÁRIA:	Valor 2018	Valor 2019	Valor 2020	Valor 2021
	556.181,72	583.990,80	613.190,34	643.849,86

ÓRGÃO: 06 - Sec. de Cultura, Esportes e Turismo
UNIDADE ORÇAMENTÁRIA: 06.01 - Sec. de Cultura, Esportes e Turismo
EIXO: 06.01.02 - SOCIAL

Função: 13 - Cultura

Subfunção: 391 - Patrimonio Hist Artistico e Arqueologico

Programa: 0307 - Difusao Cultural
MANUTENÇÃO DO PROGRAMA DIFUSÃO CULTURAL

Ação.....: 0118 - REALIAZAÇÃO DE FESTEJOS CULTURAIS
Descrição: REALIAZAÇÃO DE FESTEJOS CULTURAIS

Unidade de medida: R$

Região	Quant. 2018	Quant. 2019	Quant. 2020	Quant. 2021
Municipio	1	1	1	1
Quantidade por ano.....	1	1	1	1
Valor por ano.....	60.000,00	63.000,00	66.150,00	69.457,50

Totais.....: Quantidade 4 valor 258.607,50
Fonte de recursos: Tesouro Municipal 258.607,50
Convênios..... 0,00
Outras fontes.... 0,00

TOTAL DO PROGRAMA:	Valor 2018	Valor 2019	Valor 2020	Valor 2021
	60.000,00	63.000,00	66.150,00	69.457,50

Subfunção: 392 - Difusão Cultural

Programa: 0301 - Museus Biblioteca Teatros e Centros de Cultura
MANUTENÇÃO DO PROGRAMA MUSEUS BIBLIOTECA TEATROS E CENTROS DE CULTURA

Ação.....: 0080 - CONSTRUCAO, REF E AMPLIACAO DA BIBLIOTECA MUNICIPAL
Descrição: CONSTRUCAO, REF E AMPLIACAO DA BIBLIOTECA MUNICIPAL

Unidade de medida: R$

Região	Quant. 2018	Quant. 2019	Quant. 2020	Quant. 2021
Municipio	1	1	1	1

ÓRGÃO: 06 - Sec. de Cultura, Esportes e Turismo
UNIDADE ORÇAMENTÁRIA: 06.01 - Sec. de Cultura, Esportes e Turismo
EIXO: 06.01.02 - SOCIAL

Quantidade por ano.....	1	1	1	1
Valor por ano.....	21.000,00	22.050,00	23.152,50	24.310,13

Totais.....: Quantidade 4 valor 90.512,63
Fonte de recursos: Tesouro Municipal 18.100,00
Convênios..... 72.412,63
Outras fontes.... 0,00

Ação.....: 0081 - CONSTRUCAO, REFORMA E AMPLIAÇÃO DOS CENTRO DESPORTIVO E/OU CULTURAL
Descrição: CONSTRUCAO, REFORMA E AMPLIAÇÃO DE CENTRO DESPORTIVO E/OU CULTURAL

Unidade de medida: R$

Região	Quant. 2018	Quant. 2019	Quant. 2020	Quant. 2021
Municipio	1	1	1	1
Quantidade por ano.....	1	1	1	1
Valor por ano.....	25.000,00	26.250,00	27.562,50	28.940,63

Totais.....: Quantidade 4 valor 107.753,13
Fonte de recursos: Tesouro Municipal 107.753,13
Convênios..... 0,00
Outras fontes.... 0,00

TOTAL DO PROGRAMA:	Valor 2018	Valor 2019	Valor 2020	Valor 2021
	46.000,00	48.300,00	50.715,00	53.250,76

Programa: 0307 - Difusao Cultural
MANUTENÇÃO DO PROGRAMA DIFUSÃO CULTURAL

Ação.....: 0082 - MANUTENCAO DAS ATIVIDADES CULTURAIS
Descrição: MANUTENCAO DAS ATIVIDADES CULTURAIS

Unidade de medida: R$

Região	Quant. 2018	Quant. 2019	Quant. 2020	Quant. 2021
Municipio	1	1	1	1
Quantidade por ano.....	1	1	1	1
Valor por ano.....	75.000,00	78.750,00	82.687,50	86.821,88

Totais.....: Quantidade 4 valor 323.259,38
Fonte de recursos: Tesouro Municipal 323.259,38
Convênios..... 0,00
Outras fontes.... 0,00

ÓRGÃO: 06 - Sec. de Cultura, Esportes e Turismo
UNIDADE ORÇAMENTÁRIA: 06.01 - Sec. de Cultura, Esportes e Turismo
EIXO: 06.01.02 - SOCIAL

Ação.....: 0083 - MANUTENCAO DA BANDA DE MUSICA E PROJETOS MUSICAIS
Descrição: MANUTENCAO DA BANDA DE MUSICA E PROJETOS MUSICAIS

Unidade de medida: R$

Região	Quant. 2018	Quant. 2019	Quant. 2020	Quant. 2021
Município	1	1	1	1
Quantidade por ano.....	1	1	1	1
Valor por ano.....	110.250,00	115.762,50	121.550,63	127.628,16

Totais.....: Quantidade 4 valor 475.191,29
Fonte de recursos: Tesouro Municipal 475.191,29
Convênios..... 0,00
Outras fontes.... 0,00

TOTAL DO PROGRAMA:	Valor 2018	Valor 2019	Valor 2020	Valor 2021
	185.250,00	194.512,50	204.238,13	214.450,04

TOTAL DO EIXO:	Valor 2018	Valor 2019	Valor 2020	Valor 2021
	291.250,00	305.812,50	321.103,13	337.158,30

Função: 23 - Comércio e Serviços

Subfunção: 695 - Turismo

Programa: 0038 - Edificacoes Publicas
MANUTENÇÃO DA EDIFICAÇÕES PUBLICAS

Ação.....: 0109 - PROGRAMA DE APOIO AO TURISMO
Descrição: ASSEGURA RECURSOS PARA AS AÇÕES DE APOIO DE TURISMO

Unidade de medida: R$

Região	Quant. 2018	Quant. 2019	Quant. 2020	Quant. 2021
Município	1	1	1	1
Quantidade por ano.....	1	1	1	1

ÓRGÃO: 06 - Sec. de Cultura, Esportes e Turismo
UNIDADE ORÇAMENTÁRIA: 06.01 - Sec. de Cultura, Esportes e Turismo
EIXO: 06.01.02 - SOCIAL

Valor por ano.....	30.000,00	31.500,00	33.075,00	34.728,75

Totais.....: Quantidade 4 valor 129.303,75
Fonte de recursos: Tesouro Municipal 129.303,75
Convênios..... 0,00
Outras fontes.... 0,00

TOTAL DO PROGRAMA:	Valor 2018	Valor 2019	Valor 2020	Valor 2021
	30.000,00	31.500,00	33.075,00	34.728,75

TOTAL DO EIXO:	Valor 2018	Valor 2019	Valor 2020	Valor 2021
	30.000,00	31.500,00	33.075,00	34.728,75

Função: 27 - Desporto e Lazer

Subfunção: 812 - Desporto Comunitário

Programa: 0616 - Desporto Comunitario
MANUTENÇÃO DO PROGRAMA DESPORTO COMUNITARIO

Ação.....: 0084 - CONS. REF. E AMP. QUAD. POLIESP. GINASIOS POLIESPORTIVO
Descrição: CONS. REF. E AMP. QUAD. POLIESP. GINASIOS UNID. ESPORT

Unidade de medida: R$

Região	Quant. 2018	Quant. 2019	Quant. 2020	Quant. 2021
Municipio	1	1	1	1
Quantidade por ano.....	1	1	1	1
Valor por ano.....	300.000,00	315.000,00	330.750,00	347.287,50

Totais.....: Quantidade 4 valor 1.293.037,50
Fonte de recursos: Tesouro Municipal 129.300,00
Convênios..... 1.163.737,50
Outras fontes.... 0,00

Ação.....: 0085 - CONSTRUCAO, REF. E AMP. DO ESTADIO MUNICIPAL
Descrição: CONSTRUCAO, REFORMA E AMPLIAÇÃO DO ESTADIO MUNICIPAL

Unidade de medida: R$

ÓRGÃO: 06 - Sec. de Cultura, Esportes e Turismo
UNIDADE ORÇAMENTÁRIA: 06.01 - Sec. de Cultura, Esportes e Turismo
EIXO: 06.01.02 - SOCIAL

Região	Quant. 2018	Quant. 2019	Quant. 2020	Quant. 2021
Municipio	1	1	1	1
Quantidade por ano.....	1	1	1	1
Valor por ano.....	50.000,00	52.500,00	55.125,00	57.881,25

Totais.....: Quantidade 4 valor 215.506,25
Fonte de recursos: Tesouro Municipal 215.506,25
Convênios..... 0,00
Outras fontes.... 0,00

Ação.....: 0122 - IMPLANTAÇÃO DO PROGRAMA ESPORTE E LAZER DA CIDADE
Descrição: IMPLANTAÇÃO DO PROGRAMA ESPORTE E LAZER DA CIDADE

Unidade de medida: R$

Região	Quant. 2018	Quant. 2019	Quant. 2020	Quant. 2021
Municipio	1	1	1	1
Quantidade por ano.....	1	1	1	1
Valor por ano.....	250.000,00	262.500,00	275.625,00	289.406,25

Totais.....: Quantidade 4 valor 1.077.531,25
Fonte de recursos: Tesouro Municipal 10.800,00
Convênios..... 1.066.731,25
Outras fontes.... 0,00

TOTAL DO PROGRAMA:	Valor 2018	Valor 2019	Valor 2020	Valor 2021
	600.000,00	630.000,00	661.500,00	694.575,00

TOTAL DO EIXO:	Valor 2018	Valor 2019	Valor 2020	Valor 2021
	600.000,00	630.000,00	661.500,00	694.575,00

TOTAL DA UNIDADE ORÇAMENTÁRIA:	Valor 2018	Valor 2019	Valor 2020	Valor 2021
	921.250,00	967.312,50	1.015.678,13	1.066.462,05

ÓRGÃO: 07 - Secretaria de Infraestrutura
UNIDADE ORÇAMENTÁRIA: 07.01 - Secretaria de Infraestrutura
EIXO: 07.01.03 - GESTAO

Função: 04 - Administração

Subfunção: 122 - Administração Geral

Programa: 0037 - Administracao Geral
MANUTENÇÃO DA ADMINISTRAÇÃO GERAL

Ação.....: 0088 - MANUTENCAO DAS ATIV. DA SECRETARIA DE INFRAESTRUTURA
Descrição: MANUTENCAO DAS ATIV. DA SECRETARIA DE INFRAESTRUTURA

Unidade de medida: R$

Região	Quant. 2018	Quant. 2019	Quant. 2020	Quant. 2021
Municipio	1	1	1	1
Quantidade por ano.....	1	1	1	1
Valor por ano.....	1.746.353,62	1.833.671,30	1.925.354,87	2.021.622,61

Totais.....: Quantidade 4 valor 7.527.002,40
Fonte de recursos: Tesouro Municipal 7.527.002,40
Convênios..... 0,00
Outras fontes.... 0,00

TOTAL DO PROGRAMA:	Valor 2018	Valor 2019	Valor 2020	Valor 2021
	1.746.353,62	1.833.671,30	1.925.354,87	2.021.622,61

TOTAL DO EIXO:	Valor 2018	Valor 2019	Valor 2020	Valor 2021
	1.746.353,62	1.833.671,30	1.925.354,87	2.021.622,61

TOTAL DA UNIDADE ORÇAMENTÁRIA:	Valor 2018	Valor 2019	Valor 2020	Valor 2021
	1.746.353,62	1.833.671,30	1.925.354,87	2.021.622,61

ÓRGÃO: 07 - Secretaria de Infraestrutura
UNIDADE ORÇAMENTÁRIA: 07.01 - Secretaria de Infraestrutura
EIXO: 07.01.02 - SOCIAL

Função: 04 - Administração

Subfunção: 122 - Administração Geral

Programa: 0038 - Edificacoes Publicas
MANUTENÇÃO DA EDIFICAÇÕES PUBLICAS

Ação.....: 0089 - CONST. REF. E AMPLIACAO DE EDIFICACOES PUBLICAS RURAIS E URBANAS
Descrição: CONST. REF. E AMPLIACAO DE EDIFICACOES PUBLICAS

Unidade de medida: R$

Região	Quant. 2018	Quant. 2019	Quant. 2020	Quant. 2021
Municipio	1	1	1	1
Quantidade por ano.....	1	1	1	1
Valor por ano.....	52.500,00	55.125,00	57.881,25	60.775,31

Totais.....: Quantidade 4 valor 226.281,56
Fonte de recursos: Tesouro Municipal 226.281,56
Convênios..... 0,00
Outras fontes.... 0,00

TOTAL DO PROGRAMA:	Valor 2018	Valor 2019	Valor 2020	Valor 2021
	52.500,00	55.125,00	57.881,25	60.775,31

TOTAL DO EIXO:	Valor 2018	Valor 2019	Valor 2020	Valor 2021
	52.500,00	55.125,00	57.881,25	60.775,31

Função: 15 - Urbanismo

Subfunção: 451 - Infra Estrutura Urbana

Programa: 0038 - Edificacoes Publicas
MANUTENÇÃO DA EDIFICAÇÕES PUBLICAS

ÓRGÃO: 07 - Secretaria de Infraestrutura
UNIDADE ORÇAMENTÁRIA: 07.01 - Secretaria de Infraestrutura
EIXO: 07.01.02 - SOCIAL

Ação.....: 0111 - REVITALIZAÇÃO E ACESSIBILIDADE EM PRÉDIOS PÚBLICOS
Descrição: REVITALIZAÇÃO E ACESSIBILIDADE EM PRÉDIOS PÚBLICOS

Unidade de medida: R$

Região	Quant. 2018	Quant. 2019	Quant. 2020	Quant. 2021
Município	1	1	1	1
Quantidade por ano.....	1	1	1	1
Valor por ano.....	10.000,00	10.500,00	11.025,00	11.576,25

Totais.....: Quantidade 4 valor 43.101,25
Fonte de recursos: Tesouro Municipal 43.101,25
Convênios..... 0,00
Outras fontes.... 0,00

TOTAL DO PROGRAMA:	Valor 2018	Valor 2019	Valor 2020	Valor 2021
	10.000,00	10.500,00	11.025,00	11.576,25

Programa: 0332 - Vias e Logradouros Urbanos
MANUTENÇÃO DO PROGRAMA VIAS E LOGRADOUROS URBANOS

Ação.....: 0090 - ABERTURA E PAVIMENTACAO DE RUAS E AVENIDAS
Descrição: ABERTURA E PAVIMENTACAO DE RUAS E AVENIDAS

Unidade de medida: R$

Região	Quant. 2018	Quant. 2019	Quant. 2020	Quant. 2021
Município	1	1	1	1
Quantidade por ano.....	1	1	1	1
Valor por ano.....	874.723,70	918.459,89	964.382,88	1.012.602,03

Totais.....: Quantidade 4 valor 3.770.168,50
Fonte de recursos: Tesouro Municipal 377.000,00
Convênios..... 3.393.168,50
Outras fontes.... 0,00

TOTAL DO PROGRAMA:	Valor 2018	Valor 2019	Valor 2020	Valor 2021
	874.723,70	918.459,89	964.382,88	1.012.602,03

Subfunção: 452 - Serviços Urbanos

Programa: 0339 - Servicos de Parques e Jardins

ÓRGÃO: 07 - Secretaria de Infraestrutura
UNIDADE ORÇAMENTÁRIA: 07.01 - Secretaria de Infraestrutura
EIXO: 07.01.02 - SOCIAL

MANUTENÇÃO DO PROGRAMA SERVICOS DE PARQUES E JARDINS

Ação.....: 0091 - CONTRUCAO DE PARQUES, PRACAS E JARDINS
Descrição: CONTRUCAO DE PARQUES, PRACAS E JARDINS

Unidade de medida: R$

Região	Quant. 2018	Quant. 2019	Quant. 2020	Quant. 2021
Municipio	1	1	1	1
Quantidade por ano.....	1	1	1	1
Valor por ano.....	52.500,00	55.125,00	57.881,25	60.775,31

Totais.....: Quantidade 4 valor 226.281,56
Fonte de recursos: Tesouro Municipal 226.281,56
Convênios..... 0,00
Outras fontes.... 0,00

TOTAL DO PROGRAMA:	Valor 2018	Valor 2019	Valor 2020	Valor 2021
	52.500,00	55.125,00	57.881,25	60.775,31

TOTAL DO EIXO:	Valor 2018	Valor 2019	Valor 2020	Valor 2021
	937.223,70	984.084,89	1.033.289,13	1.084.953,59

Função: 16 - Habitação

Subfunção: 481 - Habitação Rural

Programa: 0351 - Habitacoes Urbanas
MANUTENÇÃO DO PROGRAMA HABITAÇÕES URBANAS

Ação.....: 0092 - CONSTRUCAO E MELHORIA DO SISTEMA HABITACIONAL
Descrição: CONSTRUCAO E MELHORIA DO SISTEMA HABITACIONAL

Unidade de medida: R$

Região	Quant. 2018	Quant. 2019	Quant. 2020	Quant. 2021
Municipio	1	1	1	1
Quantidade por ano.....	1	1	1	1

ÓRGÃO: 07 - Secretaria de Infraestrutura
UNIDADE ORÇAMENTÁRIA: 07.01 - Secretaria de Infraestrutura
EIXO: 07.01.02 - SOCIAL

Valor por ano.....	105.000,00	110.250,00	115.762,50	121.550,63

Totais.....: Quantidade 4 valor 452.563,13
Fonte de recursos: Tesouro Municipal 452.563,13
Convênios..... 0,00
Outras fontes.... 0,00

TOTAL DO PROGRAMA:	Valor 2018	Valor 2019	Valor 2020	Valor 2021
	105.000,00	110.250,00	115.762,50	121.550,63

TOTAL DO EIXO:	Valor 2018	Valor 2019	Valor 2020	Valor 2021
	105.000,00	110.250,00	115.762,50	121.550,63

Função: 17 - Saneamento

Subfunção: 511 - Saneamento Básico Rural

Programa: 0371 - Abastecimento D Agua na Zona Rural
MANUTENÇÃO DO PROGRAMA ABASTECIMENDO D AGUA NA ZONA RURAL

Ação.....: 0093 - IMPLANTACAO E AMPLIACAO DO SIST. DE ABAST. E SANEAMENTO DAGUA
Descrição: IMPLANTACAO E AMPLIACAO DO SIST. DE ABAST. E SANEAMENTO DAGUA

Unidade de medida: R$

Região	Quant. 2018	Quant. 2019	Quant. 2020	Quant. 2021
Municipio	1	1	1	1
Quantidade por ano.....	1	1	1	1
Valor por ano.....	105.000,00	110.250,00	115.762,50	121.550,63

Totais.....: Quantidade 4 valor 452.563,13
Fonte de recursos: Tesouro Municipal 452.563,13
Convênios..... 0,00
Outras fontes.... 0,00

TOTAL DO PROGRAMA:	Valor 2018	Valor 2019	Valor 2020	Valor 2021
	105.000,00	110.250,00	115.762,50	121.550,63

ÓRGÃO: 07 - Secretaria de Infraestrutura
UNIDADE ORÇAMENTÁRIA: 07.01 - Secretaria de Infraestrutura
EIXO: 07.01.02 - SOCIAL

Programa: 0372 - Saneamento Geral da Zona Rural
MANUTENÇÃO DO PROGRAMA SANEAMENTO GERAL DA ZONA RURAL

Ação.....: 0094 - CONSTRUCAO E AMPLIACAO DA REDE DE SANEAMENTO BASICO
Descrição: CONSTRUCAO E AMPLIACAO DA REDE DE SANEAMENTO BASICO

Unidade de medida: R$

Região	Quant. 2018	Quant. 2019	Quant. 2020	Quant. 2021
Municipio	1	1	1	1
Quantidade por ano.....	1	1	1	1
Valor por ano.....	25.000,00	26.250,00	27.562,50	28.940,63

Totais.....: Quantidade 4 valor 107.753,13
Fonte de recursos: Tesouro Municipal 107.753,13
Convênios..... 0,00
Outras fontes.... 0,00

TOTAL DO PROGRAMA:	Valor 2018	Valor 2019	Valor 2020	Valor 2021
	25.000,00	26.250,00	27.562,50	28.940,63

Subfunção: 512 - Saneamento Básico Urbano

Programa: 0376 - Abastecimento D Agua na Zona Urbana
MANUTENÇÃO DO PROGRAMA ABASTECIMENTO D AGUA NA ZONA URBANA

Ação.....: 0095 - AMPLIACAO DO SISTEMA DE ABASTACIMENTO E SANEAMENTO DAGUA
Descrição: AMPLIACAO DO SISTEMA DE ABASTACIMENTO E SANEAMENTO DAGUA

Unidade de medida: R$

Região	Quant. 2018	Quant. 2019	Quant. 2020	Quant. 2021
Municipio	1	1	1	1
Quantidade por ano.....	1	1	1	1
Valor por ano.....	10.500,00	11.025,00	11.576,25	12.155,06

Totais.....: Quantidade 4 valor 45.256,31
Fonte de recursos: Tesouro Municipal 45.256,31
Convênios..... 0,00
Outras fontes.... 0,00

ÓRGÃO: 07 - Secretaria de Infraestrutura
UNIDADE ORÇAMENTÁRIA: 07.01 - Secretaria de Infraestrutura
EIXO: 07.01.02 - SOCIAL

TOTAL DO PROGRAMA:	Valor 2018	Valor 2019	Valor 2020	Valor 2021
	10.500,00	11.025,00	11.576,25	12.155,06

Programa: 0377 - Saneamento Geral na Zona Urbana
MANUTENÇÃO DO PROGRAMA SANEAMENTO GERAL NA ZONA URBANA

Ação.....: 0049 - CONSTRUCAO DE KITS SANITARIOS
Descrição: CONSTRUCAO DE KITS SANITARIOS.

Unidade de medida: R$

Região	Quant. 2018	Quant. 2019	Quant. 2020	Quant. 2021
Município	1	1	1	1
Quantidade por ano.....	1	1	1	1
Valor por ano.....	20.000,00	21.000,00	22.050,00	23.152,50

Totais.....: Quantidade 4 valor 86.202,50
Fonte de recursos: Tesouro Municipal 86.202,50
Convênios..... 0,00
Outras fontes.... 0,00

TOTAL DO PROGRAMA:	Valor 2018	Valor 2019	Valor 2020	Valor 2021
	20.000,00	21.000,00	22.050,00	23.152,50

TOTAL DO EIXO:	Valor 2018	Valor 2019	Valor 2020	Valor 2021
	160.500,00	168.525,00	176.951,25	185.798,82

Função: 18 - Gestão Ambiental

Subfunção: 544 - Recursos Hídricos

Programa: 0412 - Fortalecimento da Infra-Estrutura Hidrica
MANUTENÇÃO DO PROGRAMA FORTALECIMENTO DA INFRA-ESTRUTURA HIDRICA

Ação.....: 0096 - CONSTRUCAO DE ACUDES, POCOS PROFUNDOS E BARRAGENS

ÓRGÃO: 07 - Secretaria de Infraestrutura
UNIDADE ORÇAMENTÁRIA: 07.01 - Secretaria de Infraestrutura
EIXO: 07.01.02 - SOCIAL

Descrição: CONSTRUCAO DE ACUDES, POCOS PROFUNDOS E BARRAGENS

Unidade de medida: R$

Região	Quant. 2018	Quant. 2019	Quant. 2020	Quant. 2021
Municipio	1	1	1	1
Quantidade por ano.....	1	1	1	1
Valor por ano.....	10.500,00	11.025,00	11.576,25	12.155,06

Totais.....: Quantidade 4 valor 45.256,31
Fonte de recursos: Tesouro Municipal 45.256,31
Convênios..... 0,00
Outras fontes.... 0,00

TOTAL DO PROGRAMA:	Valor 2018	Valor 2019	Valor 2020	Valor 2021
	10.500,00	11.025,00	11.576,25	12.155,06

TOTAL DO EIXO:	Valor 2018	Valor 2019	Valor 2020	Valor 2021
	10.500,00	11.025,00	11.576,25	12.155,06

Função: 23 - Comércio e Serviços

Subfunção: 691 - Promoção Comercial

Programa: 0516 - Promocao Interna do Comercio
MANUTENÇÃO DO PROGRAMA PROMOÇÃO INTERNA DO COMERCIO

Ação.....: 0097 - CONSTRUC. REF. E AMPLIAC. DE MERCADOS E ACOUGUES
Descrição: CONSTRUC. REF. E AMPLIAC. DE MERCADOS E ACOUGUES

Unidade de medida: R$

Região	Quant. 2018	Quant. 2019	Quant. 2020	Quant. 2021
Municipio	1	1	1	1
Quantidade por ano.....	1	1	1	1
Valor por ano.....	25.000,00	26.250,00	27.562,50	28.940,63

Totais.....: Quantidade 4 valor 107.753,13

ÓRGÃO: 07 - Secretaria de Infraestrutura
UNIDADE ORÇAMENTÁRIA: 07.01 - Secretaria de Infraestrutura
EIXO: 07.01.02 - SOCIAL

Fonte de recursos:	Tesouro Municipal	107.753,13
	Convênios.....	0,00
	Outras fontes....	0,00

TOTAL DO PROGRAMA:	Valor 2018	Valor 2019	Valor 2020	Valor 2021
	25.000,00	26.250,00	27.562,50	28.940,63

TOTAL DO EIXO:	Valor 2018	Valor 2019	Valor 2020	Valor 2021
	25.000,00	26.250,00	27.562,50	28.940,63

Função: 25 - Energia

Subfunção: 752 - Energia Elétrica

Programa: 0566 - Expansao do Atendimento com Energia Eletrica
MANUTENÇÃO DO PROGRAMA EXPANSÃO DO ATENDIMENTO COM ENERGIA ELETRICA

Ação.....: 0098 - MANUTENÇÃO E AMPLIACAO DA REDE DE ENERGIA ELETRICA
Descrição: MANUTENÇÃO AMPLIACAO DA REDE DE ENERGIA ELETRICA

Unidade de medida: R$

Região	Quant. 2018	Quant. 2019	Quant. 2020	Quant. 2021
Municipio	1	1	1	1
Quantidade por ano.....	1	1	1	1
Valor por ano.....	25.000,00	26.250,00	27.562,50	28.940,63

Totais.....:	Quantidade	4	valor	107.753,13
Fonte de recursos:	Tesouro Municipal		107.753,13	
	Convênios.....		0,00	
	Outras fontes....		0,00	

TOTAL DO PROGRAMA:	Valor 2018	Valor 2019	Valor 2020	Valor 2021
	25.000,00	26.250,00	27.562,50	28.940,63

TOTAL DO EIXO:	Valor 2018	Valor 2019	Valor 2020	Valor 2021
	25.000,00	26.250,00	27.562,50	28.940,63

ÓRGÃO: 07 - Secretaria de Infraestrutura
UNIDADE ORÇAMENTÁRIA: 07.01 - Secretaria de Infraestrutura
EIXO: 07.01.02 - SOCIAL

Função: 26 - Transporte

Subfunção: 782 - Transporte Rodoviário

Programa: 0331 - Planejamento e Estruturacao Urbanos

Ação.....: 0100 - CONSTRUCAO DE GALPAO PARA MAQUINHAS
Descrição: CONSTRUCAO DE GALPAO PARA MAQUINHAS

Unidade de medida: R$

Região	Quant. 2018	Quant. 2019	Quant. 2020	Quant. 2021
Município	1	1	1	1
Quantidade por ano.....	1	1	1	1
Valor por ano.....	25.000,00	26.250,00	27.562,50	28.940,63

Totais.....: Quantidade 4 valor 107.753,13
Fonte de recursos: Tesouro Municipal 107.753,13
Convênios..... 0,00
Outras fontes.... 0,00

TOTAL DO PROGRAMA:	Valor 2018	Valor 2019	Valor 2020	Valor 2021
	25.000,00	26.250,00	27.562,50	28.940,63

Programa: 0332 - Vias e Logradouros Urbanos
MANUTENÇÃO DO PROGRAMA VIAS E LOGRADOUROS URBANOS

Ação.....: 0110 - ABERTURA, CONSTRUÇÃO, RECUPERAÇÃO E AMP. DE ESTRADAS VICINAIS E PASSAGENS MOLHAD
Descrição: GARANTIR RECURSOS PARA ABERTURA, CONSTRUÇÃO, RECUPERAÇÃO E AMPLIAÇÃO DE ESTRADAS VICINAIS E PASSAGENS MOLHADAS

Unidade de medida: R$

Região	Quant. 2018	Quant. 2019	Quant. 2020	Quant. 2021
Município	1	1	1	1
Quantidade por ano.....	1	1	1	1
Valor por ano.....	200.000,00	210.000,00	220.500,00	23.525,00

Totais.....: Quantidade 4 valor 654.025,00

ÓRGÃO: 07 - Secretaria de Infraestrutura
UNIDADE ORÇAMENTÁRIA: 07.01 - Secretaria de Infraestrutura
EIXO: 07.01.02 - SOCIAL

Fonte de recursos:	Tesouro Municipal	523.225,00			
	Convênios.....	130.800,00			
	Outras fontes....	0,00			

TOTAL DO PROGRAMA:	Valor 2018	Valor 2019	Valor 2020	Valor 2021
	200.000,00	210.000,00	220.500,00	23.525,00

TOTAL DO EIXO:	Valor 2018	Valor 2019	Valor 2020	Valor 2021
	225.000,00	236.250,00	248.062,50	52.465,63

Função: 27 - Desporto e Lazer

Subfunção: 812 - Desporto Comunitário

Programa: 0621 - Lazer
MANUTENÇÃO DO PROGRAMA LAZER

Ação.....: 0101 - CONST. REF. E AMPLIACAO DE QUADRAS POLIESPORTIVAS
Descrição: CONST. REF. E AMPLIACAO DE QUADRAS POLIESPORTIVAS

Unidade de medida: R$

Região	Quant. 2018	Quant. 2019	Quant. 2020	Quant. 2021
Município	1	1	1	1
Quantidade por ano.....	1	1	1	1
Valor por ano.....	147.000,00	154.350,00	162.067,50	170.170,88

Totais.....:	Quantidade	4	valor	633.588,38
Fonte de recursos:	Tesouro Municipal	190.100,00		
	Convênios.....	443.488,38		
	Outras fontes....	0,00		

TOTAL DO PROGRAMA:	Valor 2018	Valor 2019	Valor 2020	Valor 2021
	147.000,00	154.350,00	162.067,50	170.170,88

TOTAL DO EIXO:	Valor 2018	Valor 2019	Valor 2020	Valor 2021
	147.000,00	154.350,00	162.067,50	170.170,88

ÓRGÃO: 07 - Secretaria de Infraestrutura
UNIDADE ORÇAMENTÁRIA: 07.01 - Secretaria de Infraestrutura
EIXO: 07.01.02 - SOCIAL

	Valor 2018	Valor 2019	Valor 2020	Valor 2021
TOTAL DA UNIDADE ORÇAMENTÁRIA:	1.687.723,70	1.772.109,89	1.860.715,38	1.745.751,18

ÓRGÃO: 08 - Secretaria de Administracao e Financas
UNIDADE ORÇAMENTÁRIA: 08.01 - Secretaria de Administração e Finanças
EIXO: 08.01.03 - GESTAO

Função: 04 - Administração

Subfunção: 122 - Administração Geral

Programa: 0037 - Administracao Geral
MANUTENÇÃO DA ADMINISTRAÇÃO GERAL

Ação.....: 0102 - MANUT. DAS ATIVIDADES DA SEC. DE ADM. E FINANCAS
Descrição: MANUT. DAS ATIVIDADES DA SEC. DE ADM. E FINANCAS

Unidade de medida: R$

Região	Quant. 2018	Quant. 2019	Quant. 2020	Quant. 2021
Município	1	1	1	1
Quantidade por ano.....	1	1	1	1
Valor por ano.....	1.527.637,41	1.604.019,28	1.684.220,24	1.768.431,26

Totais.....: Quantidade 4 valor 6.584.308,19
Fonte de recursos: Tesouro Municipal 6.584.308,19
Convênios..... 0,00
Outras fontes.... 0,00

TOTAL DO PROGRAMA:	Valor 2018	Valor 2019	Valor 2020	Valor 2021
	1.527.637,41	1.604.019,28	1.684.220,24	1.768.431,26

Subfunção: 128 - Formação de Recursos Humanos

Programa: 0037 - Administracao Geral
MANUTENÇÃO DA ADMINISTRAÇÃO GERAL

Ação.....: 0116 - PROGRAMA DE FORMAÇÃO E CAPACITAÇÃO DE PROFISSIONAIS
Descrição: PROGRAMA DE FORMAÇÃO E CAPACITAÇÃO DE PROFISSIONAIS

Unidade de medida: R$

Região	Quant. 2018	Quant. 2019	Quant. 2020	Quant. 2021
Município	1	1	1	1

ÓRGÃO: 08 - Secretaria de Administracao e Financas
UNIDADE ORÇAMENTÁRIA: 08.01 - Secretaria de Administração e Finanças
EIXO: 08.01.03 - GESTAO

Quantidade por ano.....	1	1	1	1
Valor por ano.....	20.000,00	21.000,00	22.050,00	23.152,50

Totais.....: Quantidade 4 valor 86.202,50
Fonte de recursos: Tesouro Municipal 86.202,50
Convênios..... 0,00
Outras fontes.... 0,00

TOTAL DO PROGRAMA:	Valor 2018	Valor 2019	Valor 2020	Valor 2021
	20.000,00	21.000,00	22.050,00	23.152,50

TOTAL DO EIXO:	Valor 2018	Valor 2019	Valor 2020	Valor 2021
	1.547.637,41	1.625.019,28	1.706.270,24	1.791.583,76

TOTAL DA UNIDADE ORÇAMENTÁRIA:	Valor 2018	Valor 2019	Valor 2020	Valor 2021
	1.547.637,41	1.625.019,28	1.706.270,24	1.791.583,76

ÓRGÃO: 09 - Sec. de Agricultura e Meio Ambiente
UNIDADE ORÇAMENTÁRIA: 09.01 - Sec.de Agricultura e Meio Ambiente
EIXO: 09.01.03 - GESTAO

Função: 04 - Administração

Subfunção: 122 - Administração Geral

Programa: 0037 - Administracao Geral
MANUTENÇÃO DA ADMINISTRAÇÃO GERAL

Ação.....: 0103 - MANUT. DAS ATIV. DA SEC. DE AGRIC E MEIO AMBIENTE
Descrição: MANUT. DAS ATIV. DA SEC. DE AGRIC E MEIO AMBIENTE

Unidade de medida: R$

Região	Quant. 2018	Quant. 2019	Quant. 2020	Quant. 2021
Municipio	1	1	1	1
Quantidade por ano.....	1	1	1	1
Valor por ano.....	765.047,35	803.299,72	843.464,71	885.637,94

Totais.....: Quantidade 4 valor 3.297.449,72
Fonte de recursos: Tesouro Municipal 3.297.449,72
Convênios..... 0,00
Outras fontes.... 0,00

TOTAL DO PROGRAMA:	Valor 2018	Valor 2019	Valor 2020	Valor 2021
	765.047,35	803.299,72	843.464,71	885.637,94

TOTAL DO EIXO:	Valor 2018	Valor 2019	Valor 2020	Valor 2021
	765.047,35	803.299,72	843.464,71	885.637,94

TOTAL DA UNIDADE ORÇAMENTÁRIA:	Valor 2018	Valor 2019	Valor 2020	Valor 2021
	765.047,35	803.299,72	843.464,71	885.637,94

ÓRGÃO: 09 - Sec. de Agricultura e Meio Ambiente
UNIDADE ORÇAMENTÁRIA: 09.01 - Sec.de Agricultura e Meio Ambiente
EIXO: 09.01.01 - AMBIENCIA

Função: 18 - Gestão Ambiental

Subfunção: 541 - Preservação e Conservação Ambiental

Programa: 0391 - Protecao e Preservacao de Recursos Ambientais

Ação.....: 0104 - PROJ.DE INFRA. ARQ. PARA URBANIZ. E REVIT.DE AREAS DE PRES. AMBIENTAL
Descrição: PROJ.DE INFRA. ARQ. PARA URBANIZ. E REVIT.DE AREAS DE PRES. AMBIENTAL

Unidade de medida: R$

Região	Quant. 2018	Quant. 2019	Quant. 2020	Quant. 2021
Municipio	1	1	1	1
Quantidade por ano.....	1	1	1	1
Valor por ano.....	10.000,00	10.500,00	11.025,00	11.576,25

Totais.....: Quantidade 4 valor 43.101,25
Fonte de recursos: Tesouro Municipal 43.101,25
Convênios..... 0,00
Outras fontes.... 0,00

Ação.....: 0117 - PROGRAMA DE ARBORIZAÇÃO E CONTROLE AMBIENTAL
Descrição: PROGRAMA DE ARBORIZAÇÃO E CONTROLE AMBIENTAL

Unidade de medida: R$

Região	Quant. 2018	Quant. 2019	Quant. 2020	Quant. 2021
Municipio	1	1	1	1
Quantidade por ano.....	1	1	1	1
Valor por ano.....	10.000,00	10.500,00	11.025,00	11.576,25

Totais.....: Quantidade 4 valor 43.101,25
Fonte de recursos: Tesouro Municipal 43.101,25
Convênios..... 0,00
Outras fontes.... 0,00

TOTAL DO PROGRAMA:	Valor 2018	Valor 2019	Valor 2020	Valor 2021
	20.000,00	21.000,00	22.050,00	23.152,50

ÓRGÃO: 09 - Sec. de Agricultura e Meio Ambiente
UNIDADE ORÇAMENTÁRIA: 09.01 - Sec.de Agricultura e Meio Ambiente
EIXO: 09.01.01 - AMBIENCIA

TOTAL DO EIXO:	Valor 2018	Valor 2019	Valor 2020	Valor 2021
	20.000,00	21.000,00	22.050,00	23.152,50

TOTAL DA UNIDADE ORÇAMENTÁRIA:	Valor 2018	Valor 2019	Valor 2020	Valor 2021
	20.000,00	21.000,00	22.050,00	23.152,50

ÓRGÃO: 09 - Sec. de Agricultura e Meio Ambiente
UNIDADE ORÇAMENTÁRIA: 09.01 - Sec.de Agricultura e Meio Ambiente
EIXO: 09.01.02 - SOCIAL

Função: 18 - Gestão Ambiental

Subfunção: 544 - Recursos Hídricos

Programa: 0412 - Fortalecimento da Infra-Estrutura Hidrica
MANUTENÇÃO DO PROGRAMA FORTALECIMENTO DA INFRA-ESTRUTURA HIDRICA

Ação.....: 0115 - REVITALIZAÇÃO E RECUPERAÇÃO DE LAGOAS E RESERVATÓRIOS
Descrição: REVITALIZAÇÃO E RECUPERAÇÃO DE LAGOAS E RESERVATÓRIOS

Unidade de medida: R$

Região	Quant. 2018	Quant. 2019	Quant. 2020	Quant. 2021
Município	1	1	1	1
Quantidade por ano.....	1	1	1	1
Valor por ano.....	60.000,00	63.000,00	66.150,00	69.457,50

Totais.....: Quantidade 4 valor 258.607,50
Fonte de recursos: Tesouro Municipal 258.607,50
Convênios..... 0,00
Outras fontes.... 0,00

TOTAL DO PROGRAMA:	Valor 2018	Valor 2019	Valor 2020	Valor 2021
	60.000,00	63.000,00	66.150,00	69.457,50

TOTAL DO EIXO:	Valor 2018	Valor 2019	Valor 2020	Valor 2021
	60.000,00	63.000,00	66.150,00	69.457,50

Função: 20 - Agricultura

Subfunção: 244 - Assistência Comunitária

Programa: 0441 - Amparo ao Pequeno Produtor Agricola
MANUTENÇÃO DO PROGRAMA AO PEQUENO PRODUTOR AGRICOLA

ÓRGÃO: 09 - Sec. de Agricultura e Meio Ambiente
UNIDADE ORÇAMENTÁRIA: 09.01 - Sec.de Agricultura e Meio Ambiente
EIXO: 09.01.02 - SOCIAL

Ação.....: 0105 - CONSTRUCAO E RECUP. DE OBRAS DE INFRAESTRUTURA HIDRICA
Descrição: CONSTRUCAO E RECUP. DE OBRAS DE INFRAESTRUTURA HIDRICA

Unidade de medida: R$

Região	Quant. 2018	Quant. 2019	Quant. 2020	Quant. 2021
Município	1	1	1	1
Quantidade por ano.....	1	1	1	1
Valor por ano.....	15.750,00	16.537,50	17.364,38	18.232,59

Totais.....: Quantidade 4 valor 67.884,47
Fonte de recursos: Tesouro Municipal 67.884,47
Convênios..... 0,00
Outras fontes.... 0,00

TOTAL DO PROGRAMA:	Valor 2018	Valor 2019	Valor 2020	Valor 2021
	15.750,00	16.537,50	17.364,38	18.232,59

Subfunção: 608 - Promoção da Produção Agropecuária

Programa: 0441 - Amparo ao Pequeno Produtor Agricola
MANUTENÇÃO DO PROGRAMA AO PEQUENO PRODUTOR AGRICOLA

Ação.....: 0106 - CONST. REFORMA E AMPLIACAO DA CASA DE FARINHAS
Descrição: CONST. REFORMA E AMPLIACAO DA CASA DE FARINHAS

Unidade de medida: R$

Região	Quant. 2018	Quant. 2019	Quant. 2020	Quant. 2021
Município	1	1	1	1
Quantidade por ano.....	1	1	1	1
Valor por ano.....	10.500,00	11.025,00	11.576,25	12.155,06

Totais.....: Quantidade 4 valor 45.256,31
Fonte de recursos: Tesouro Municipal 45.256,31
Convênios..... 0,00
Outras fontes.... 0,00

Ação.....: 0107 - INCENTIVO A AGRICULTURA IRRIGADA, COOPERATIVISMO DE PRODUÇÃO E ARACAO DE TERRAS

ÓRGÃO: 09 - Sec. de Agricultura e Meio Ambiente
UNIDADE ORÇAMENTÁRIA: 09.01 - Sec.de Agricultura e Meio Ambiente
EIXO: 09.01.02 - SOCIAL

Descrição: INCENTIVO A AGRICULTURA IRRIGADA, COOPERATIVISMO DE PRODUÇÃO E ARACAO DE TERRAS

Unidade de medida: R$

Região	Quant. 2018	Quant. 2019	Quant. 2020	Quant. 2021
Município	1	1	1	1
Quantidade por ano.....	1	1	1	1
Valor por ano.....	16.800,00	17.640,00	18.522,00	19.448,10

Totais.....: Quantidade	4	valor	72.410,10	
Fonte de recursos: Tesouro Municipal		72.410,10		
Convênios.....		0,00		
Outras fontes....		0,00		

TOTAL DO PROGRAMA:	Valor 2018	Valor 2019	Valor 2020	Valor 2021
	27.300,00	28.665,00	30.098,25	31.603,16

TOTAL DO EIXO:	Valor 2018	Valor 2019	Valor 2020	Valor 2021
	43.050,00	45.202,50	47.462,63	49.835,75

TOTAL DA UNIDADE ORÇAMENTÁRIA:	Valor 2018	Valor 2019	Valor 2020	Valor 2021
	103.050,00	108.202,50	113.612,63	119.293,25

ÓRGÃO: 99 - Reserva de Contingencia
UNIDADE ORÇAMENTÁRIA: 99.99 - Reserva de Contingência
EIXO: 99.99.03 - GESTAO

Função: 99 - Reserva de Contingência

Subfunção: 999 - Reserva de Contingência

Programa: 0999 - Reserva de Contingencia
MANUTENÇÃO DA RESERVA DE CONTIGENCIA

Ação.....: 0108 - RESERVA DE CONTIGENCIA
Descrição: RESERVA DE CONTIGENCIA

Unidade de medida: R$

Região	Quant. 2018	Quant. 2019	Quant. 2020	Quant. 2021
Municipio	1	1	1	1
Quantidade por ano.....	1	1	1	1
Valor por ano.....	121.317,50	127.383,38	133.752,54	140.440,17

Totais.....: Quantidade 4 valor 522.893,59
Fonte de recursos: Tesouro Municipal 522.893,59
Convênios..... 0,00
Outras fontes.... 0,00

TOTAL DO PROGRAMA:	Valor 2018	Valor 2019	Valor 2020	Valor 2021
	121.317,50	127.383,38	133.752,54	140.440,17

TOTAL DO EIXO:	Valor 2018	Valor 2019	Valor 2020	Valor 2021
	121.317,50	127.383,38	133.752,54	140.440,17

TOTAL DA UNIDADE ORÇAMENTÁRIA:	Valor 2018	Valor 2019	Valor 2020	Valor 2021
	121.317,50	127.383,38	133.752,54	140.440,17

ÓRGÃO: 99 - Reserva de Contingencia
UNIDADE ORÇAMENTÁRIA: 99.99 - Reserva de Contingência
EIXO: 99.99.01 - AMBIENCIA

RESUMO POR EIXO:	Valor 2018	Valor 2019	Valor 2020	Valor 2021
AMBIENCIA	20.000,00	21.000,00	22.050,00	23.152,50
SOCIAL	12.933.934,79	13.580.631,70	14.259.663,12	14.972.645,43
GESTAO	11.449.382,21	12.021.851,30	12.622.943,88	13.254.091,07

TOTAL GERAL.....:	Valor 2018	Valor 2019	Valor 2020	Valor 2021
	24.403.317,00	25.623.483,00	26.904.657,00	28.249.889,00

ÓRGÃO: 01 - Camara Municipal
UNIDADE ORÇAMENTÁRIA: 01.01 - Camara Municipal

Macro objetivo: 0001 - PROPORCIONAR AS CONDIÇÕES NECESSARIAS A EXECUÇÃO DAS ATIV. DO PODER LEGISLATIVO EM SEU MISTER DE LEGISLAR E FISCALIZAR

Programa: 0001 - Acao Legislativa

Ação.....: 0001 - CONSTRUÇÃO, REFORMA E AMPLIAÇÃO DA CAMARA
Descrição: construção, reforma e ampliação da sede da Camara Municipal.

Região	Quant. 2018	Quant. 2019	Quant. 2020	Quant. 2021
Municipio	1	1	1	1
Quantidade por ano...	1	1	1	1
Valor por ano.....	31.500,00	33.075,00	34.728,75	36.465,19

Totais.....: Quantidade 4 valor 135.768,94
Fonte de recursos: Tesouro Municipal 135.768,94
Convênios..... 0,00
Outras fontes.... 0,00

Ação.....: 0002 - MANUTENÇÃO DAS ATIVIDADES DA CAMARA
Descrição: MANUTENÇÃO DAS ATIVIDADES DA CAMARA

Região	Quant. 2018	Quant. 2019	Quant. 2020	Quant. 2021
Municipio	1	1	1	1
Quantidade por ano...	1	1	1	1
Valor por ano.....	1.150.000,00	1.207.500,00	1.267.875,00	1.331.268,75

Totais.....: Quantidade 4 valor 4.956.643,75
Fonte de recursos: Tesouro Municipal 4.956.643,75
Convênios..... 0,00
Outras fontes.... 0,00

TOTAL DO PROGRAMA:	Valor 2018	Valor 2019	Valor 2020	Valor 2021
	1.181.500,00	1.240.575,00	1.302.603,75	1.367.733,94

TOTAL DA UNIDADE ORÇAMENTÁRIA:	Valor 2018	Valor 2019	Valor 2020	Valor 2021
	1.181.500,00	1.240.575,00	1.302.603,75	1.367.733,94

ÓRGÃO: 02 - Secretaria de Governo
UNIDADE ORÇAMENTÁRIA: 02.01 - Secretaria de Governo

Macro objetivo: 0025 - VIABILIZAR AS AÇÕES DE ADMINISTRAÇÃO GERAL VISANDO A MANUTENÇÃO E FUNCIONAMENTO DA MAQUINA ADMINISTRATIVA

Programa: 0037 - Administracao Geral

MANUTENÇÃO DA ADMINISTRAÇÃO GERAL

Ação.....: 0003 - MANUTENÇÃO DAS ATIVIDADES GERAIS DA SEC. DE GOVERNO
Descrição: MANUTENÇÃO DAS ATIVIDADES DA SECRETARIA DE GOVERNO.

Região	Quant. 2018	Quant. 2019	Quant. 2020	Quant. 2021
Município	1	1	1	1
Quantidade por ano...	1	1	1	1
Valor por ano.....	919.730,93	965.717,47	1.014.003,35	1.064.703,51

Totais.....: Quantidade 4 valor 3.964.155,26
Fonte de recursos: Tesouro Municipal 3.964.155,26
Convênios..... 0,00
Outras fontes.... 0,00

Ação.....: 0004 - DIVULGAÇÃO E PROMOÇÃO DO MUNICIPIO
Descrição: AÇÕES DE DIVULGAÇÃO INSTITUCIONAL

Região	Quant. 2018	Quant. 2019	Quant. 2020	Quant. 2021
Município	1	1	1	1
Quantidade por ano...	1	1	1	1
Valor por ano.....	5.775,00	6.063,75	6.366,94	6.685,28

Totais.....: Quantidade 4 valor 24.890,97
Fonte de recursos: Tesouro Municipal 24.890,97
Convênios..... 0,00
Outras fontes.... 0,00

TOTAL DO PROGRAMA:	Valor 2018	Valor 2019	Valor 2020	Valor 2021
	925.505,93	971.781,22	1.020.370,29	1.071.388,79

TOTAL DA UNIDADE ORÇAMENTÁRIA:	Valor 2018	Valor 2019	Valor 2020	Valor 2021
	925.505,93	971.781,22	1.020.370,29	1.071.388,79

ÓRGÃO: 02 - Secretaria de Governo
UNIDADE ORÇAMENTÁRIA: 02.01 - Secretaria de Governo

Macro objetivo: 0026 - PROPICIAR AS CONDIÇÕES E EXECUÇÃO DE AÇÕES DIRECIONADAS A REALIZAÇÃO DE EDIFICAÇÕES PUBICAS

Programa: 0038 - Edificacoes Publicas

MANUTENÇÃO DA EDIFICAÇÕES PUBLICAS

Ação.....: 0005 - REFORMA E AMPLIAÇÃO DO CENTRO ADMINISTRATIVO
Descrição: REFORMA DO PRÉDIO DO CENTRO ADMINISTRATIVO.

Região	Quant. 2018	Quant. 2019	Quant. 2020	Quant. 2021
Município	1	1	1	1
Quantidade por ano...	1	1	1	1
Valor por ano.....	21.525,00	22.601,25	23.731,31	24.917,88

Totais.....: Quantidade 4 valor 92.775,44
Fonte de recursos: Tesouro Municipal 92.775,44
Convênios..... 0,00
Outras fontes.... 0,00

TOTAL DO PROGRAMA:	Valor 2018	Valor 2019	Valor 2020	Valor 2021
	21.525,00	22.601,25	23.731,31	24.917,88

TOTAL DA UNIDADE ORÇAMENTÁRIA:	Valor 2018	Valor 2019	Valor 2020	Valor 2021
	21.525,00	22.601,25	23.731,31	24.917,88

ÓRGÃO: 02 - Secretaria de Governo
UNIDADE ORÇAMENTÁRIA: 02.01 - Secretaria de Governo

Macro objetivo: 0054 - POSSIBILITAR A AMORTIZAÇÃO E ENCARGOS DA DIVIDA INTERNA

Programa: 0964 - Servicos de Outras Dividas

MANUTENÇÃO DO SERVIÇO DE OUTRAS DIVIDAS

Ação.....: 0006 - AMORTIZAÇÃO DA DIVIDA INTERNA
Descrição: PAGAMENTO DA DIVIDA INTERNA

Região	Quant. 2018	Quant. 2019	Quant. 2020	Quant. 2021
Município	1	1	1	1
Quantidade por ano...	1	1	1	1
Valor por ano.....	968.864,63	1.017.307,86	1.068.173,25	1.121.581,91

Totais.....: Quantidade 4 valor 4.175.927,65
Fonte de recursos: Tesouro Municipal 4.175.927,65
Convênios..... 0,00
Outras fontes.... 0,00

TOTAL DO PROGRAMA:	Valor 2018	Valor 2019	Valor 2020	Valor 2021
	968.864,63	1.017.307,86	1.068.173,25	1.121.581,91

TOTAL DA UNIDADE ORÇAMENTÁRIA:	Valor 2018	Valor 2019	Valor 2020	Valor 2021
	968.864,63	1.017.307,86	1.068.173,25	1.121.581,91

ÓRGÃO: 03 - Secretaria de Educacao
UNIDADE ORÇAMENTÁRIA: 03.01 - Secretaria de Educação

Macro objetivo: 0025 - VIABILIZAR AS AÇÕES DE ADMINISTRAÇÃO GERAL VISANDO A MANUTENÇÃO E FUNCIONAMENTO DA MAQUINA ADMINISTRATIVA

Programa: 0037 - Administracao Geral

MANUTENÇÃO DA ADMINISTRAÇÃO GERAL

Ação.....: 0007 - MANUTENÇÃO DAS ATIVIDADES GERAIS DA SEC. DE EDUCAÇÃO
Descrição: MANUTENÇÃO DAS ATIVIDADES DA SECRETARIA

Região	Quant. 2018	Quant. 2019	Quant. 2020	Quant. 2021
Municipio	1	1	1	1
Quantidade por ano...	1	1	1	1
Valor por ano.....	1.364.121,91	1.432.328,01	1.503.944,41	1.579.141,63

Totais.....: Quantidade 4 valor 5.879.535,96
Fonte de recursos: Tesouro Municipal 5.879.535,96
Convênios..... 0,00
Outras fontes.... 0,00

TOTAL DO PROGRAMA:	Valor 2018	Valor 2019	Valor 2020	Valor 2021
	1.364.121,91	1.432.328,01	1.503.944,41	1.579.141,63

TOTAL DA UNIDADE ORÇAMENTÁRIA:	Valor 2018	Valor 2019	Valor 2020	Valor 2021
	1.364.121,91	1.432.328,01	1.503.944,41	1.579.141,63

ÓRGÃO: 03 - Secretaria de Educacao
UNIDADE ORÇAMENTÁRIA: 03.02 - Fundo Municipal de Educação

Macro objetivo: 0026 - PROPICIAR AS CONDIÇÕES E EXECUÇÃO DE AÇÕES DIRECIONADAS A REALIZAÇÃO DE EDIFICAÇÕES PUBICAS

Programa: 0038 - Edificacoes Publicas

MANUTENÇÃO DA EDIFICAÇÕES PUBLICAS

Ação.....: 0008 - CONSTRUÇÃO, REFORMA E AMPLIAÇÃO DO PREDIO DA SEC. EDUCAÇÃO.
Descrição: CONSTRUÇÃO, REFORMA E AMPLIAÇÃO DO PREDIO DA SEC. EDUCAÇÃO.

Região	Quant. 2018	Quant. 2019	Quant. 2020	Quant. 2021
Município	1	1	1	1
Quantidade por ano...	1	1	1	1
Valor por ano.....	50.000,00	52.500,00	55.125,00	57.881,25

Totais.....: Quantidade 4 valor 215.506,25
Fonte de recursos: Tesouro Municipal 215.506,25
Convênios..... 0,00
Outras fontes.... 0,00

TOTAL DO PROGRAMA:	Valor 2018	Valor 2019	Valor 2020	Valor 2021
	50.000,00	52.500,00	55.125,00	57.881,25

TOTAL DA UNIDADE ORÇAMENTÁRIA:	Valor 2018	Valor 2019	Valor 2020	Valor 2021
	50.000,00	52.500,00	55.125,00	57.881,25

ÓRGÃO: 03 - Secretaria de Educacao
UNIDADE ORÇAMENTÁRIA: 03.02 - Fundo Municipal de Educação

Macro objetivo: 0031 - PROPICIAR CONDIÇÕES NECESSARIAS A REALIZAÇÃO DE AÇÕES PARA CAPACITAÇÃO E HABILITAÇÃO DE PROFESSORES

Programa: 0023 - Programa de Capacitação e Habilitação de Professores

MANUTENÇÃO DO PROGRAMA DE CAPACITAÇÃO E HABILITAÇÃO DE PROFESSORES

Ação.....: 0021 - MANUTENÇÃO DO PROGRAMA DE CAPACITAÇÃO E HABILITAÇÃO DE PROFESSORES
Descrição: MANUTENÇÃO DO PROGRAMA DE CAPACITAÇÃO E HABILITAÇÃO DE PROFESSORES

Região	Quant. 2018	Quant. 2019	Quant. 2020	Quant. 2021
Municipio	1	1	1	1
Quantidade por ano...	1	1	1	1
Valor por ano.....	9.187,50	9.646,88	10.129,22	10.635,68

Totais.....: Quantidade 4 valor 39.599,28
Fonte de recursos: Tesouro Municipal 0,00
Convênios..... 0,00
Outras fontes.... 39.599,28

TOTAL DO PROGRAMA:	Valor 2018	Valor 2019	Valor 2020	Valor 2021
	9.187,50	9.646,88	10.129,22	10.635,68

TOTAL DA UNIDADE ORÇAMENTÁRIA:	Valor 2018	Valor 2019	Valor 2020	Valor 2021
	9.187,50	9.646,88	10.129,22	10.635,68

ÓRGÃO: 03 - Secretaria de Educacao
UNIDADE ORÇAMENTÁRIA: 03.02 - Fundo Municipal de Educação

Macro objetivo: 0047 - VIABILIZAR A EXECUÇÃO DE AÇÕES VOLTADAS PARA O DESENVOLVIMENTO DO ENSINO FUNDAMENTAL NO AMBITO DO MUNICIPIO

Programa: 0231 - Ensino Fundamental

MANUTENÇÃO DO PROGRAMA ENSINO FUNDAMENTAL

Ação.....: 0009 - CONSTRUÇÃO, REFORMA E AMPLIAÇÃO DE UNIDADES ESCOLARES
Descrição: CONSTRUÇÃO, REFORMA E AMPLIAÇÃO DE UNIDADES ESCOLARES

Região	Quant. 2018	Quant. 2019	Quant. 2020	Quant. 2021
Município	1	1	1	1
Quantidade por ano...	1	1	1	1
Valor por ano.....	225.000,00	236.250,00	248.062,50	260.465,63

Totais.....: Quantidade 4 valor 969.778,13
Fonte de recursos: Tesouro Municipal 969.778,13
Convênios..... 0,00
Outras fontes.... 0,00

Ação.....: 0010 - CONS. REF. AMP. DE QUADRAS ESPORTIVAS EM ESCOLAS.
Descrição: CONS. REF. AMP. DE QUADRAS ESPORTIVAS EM ESCOLAS.

Região	Quant. 2018	Quant. 2019	Quant. 2020	Quant. 2021
Município	1	1	1	1
Quantidade por ano...	1	1	1	1
Valor por ano.....	100.000,00	105.000,00	110.250,00	115.762,50

Totais.....: Quantidade 4 valor 431.012,50
Fonte de recursos: Tesouro Municipal 21.600,00
Convênios..... 409.412,50
Outras fontes.... 0,00

Ação.....: 0011 - MANUTENLÇAO DO PROGRAMA DE MERENDA ESCOLAR
Descrição: MANUTENLÇAO DO PROGRAMA DE MERENDA ESCOLAR

Região	Quant. 2018	Quant. 2019	Quant. 2020	Quant. 2021
Município	1	1	1	1
Quantidade por ano...	1	1	1	1
Valor por ano.....	264.682,00	277.916,10	291.811,91	306.402,50

Totais.....: Quantidade 4 valor 1.140.812,51
Fonte de recursos: Tesouro Municipal 0,00
Convênios..... 0,00
Outras fontes.... 1.140.812,51

ÓRGÃO: 03 - Secretaria de Educacao
UNIDADE ORÇAMENTÁRIA: 03.02 - Fundo Municipal de Educação

Ação.....: 0014 - MANUTENÇÃO DO TRANSPORTE ESCOLAR
Descrição: MANUTENÇÃO DO TRANSPORTE ESCOLAR

Região	Quant. 2018	Quant. 2019	Quant. 2020	Quant. 2021
Municipio	1	1	1	1
Quantidade por ano...	1	1	1	1
Valor por ano.....	303.856,61	319.049,44	335.001,91	351.752,01

Totais.....: Quantidade 4 valor 1.309.659,97
Fonte de recursos: Tesouro Municipal 131.000,00
Convênios..... 0,00
Outras fontes.... 1.178.659,97

Ação.....: 0113 - ASSITÊNCIA AOS ALUNOS COM NECESSIDADES EDUCATIVAS ESPECIAIS
Descrição: ASSITÊNCIA AOS ALUNOS COM NECESSIDADES EDUCATIVAS ESPECIAIS

Região	Quant. 2018	Quant. 2019	Quant. 2020	Quant. 2021
Municipio	1	1	1	1
Quantidade por ano...	1	1	1	1
Valor por ano.....	25.000,00	26.250,00	27.562,50	28.490,63

Totais.....: Quantidade 4 valor 107.303,13
Fonte de recursos: Tesouro Municipal 107.303,13
Convênios..... 0,00
Outras fontes.... 0,00

TOTAL DO PROGRAMA:	Valor 2018	Valor 2019	Valor 2020	Valor 2021
	918.538,61	964.465,54	1.012.688,82	1.062.873,27

TOTAL DA UNIDADE ORÇAMENTÁRIA:	Valor 2018	Valor 2019	Valor 2020	Valor 2021
	918.538,61	964.465,54	1.012.688,82	1.062.873,27

ÓRGÃO: 03 - Secretaria de Educacao
UNIDADE ORÇAMENTÁRIA: 03.02 - Fundo Municipal de Educação

Macro objetivo: 0048 - VIABILIZAR A EXECUÇÃO DE AÇÕES VOLTADAS PARA O DESENVOLVIMENTO DO ENSINO PROFISSIONALIZANTE NO AMBITO DO MUNICIPIO

Programa: 0254 - Assist. a Estudantes do Ensino Medio Profissional

Ação.....: 0112 - APOIO AOS ESTUDANTES DE ESCOLAS PROFISSIONALIZANTES
Descrição: APOIO AOS ESTUDANTES DE ESCOLAS PROFISSIONALIZANTES

Região	Quant. 2018	Quant. 2019	Quant. 2020	Quant. 2021
Municipio	1	1	1	1
Quantidade por ano...	1	1	1	1
Valor por ano.....	22.500,00	23.625,00	24.806,25	26.046,56

Totais.....: Quantidade 4 valor 96.977,81
Fonte de recursos: Tesouro Municipal 96.977,81
Convênios..... 0,00
Outras fontes.... 0,00

TOTAL DO PROGRAMA:	Valor 2018	Valor 2019	Valor 2020	Valor 2021
	22.500,00	23.625,00	24.806,25	26.046,56

TOTAL DA UNIDADE ORÇAMENTÁRIA:	Valor 2018	Valor 2019	Valor 2020	Valor 2021
	22.500,00	23.625,00	24.806,25	26.046,56

ÓRGÃO: 03 - Secretaria de Educacao
UNIDADE ORÇAMENTÁRIA: 03.02 - Fundo Municipal de Educação

Macro objetivo: 0050 - VIABILIZAR AS AÇÕES VOLTADAS AO ATENDIMENTO ESTUDANTIL COM VISTAS A REALIZAÇÃO DO TRANSPORTE ESCOLAR

Programa: 0341 - Caminho da Escola

PROGRAMA CAMINHO DA ESCOLA

Ação.....: 0016 - MANUT. DAS ATIV. DO CAMINHO DA ESCOLA
Descrição: MANUT. DAS ATIV. DO CAMINHO DA ESCOLA

Região	Quant. 2018	Quant. 2019	Quant. 2020	Quant. 2021
Municipio	1	1	1	1
Quantidade por ano...	1	1	1	1
Valor por ano.....	61.950,00	65.047,50	68.299,88	71.714,87

Totais.....: Quantidade 4 valor 267.012,25
Fonte de recursos: Tesouro Municipal 13.400,00
Convênios..... 253.612,25
Outras fontes.... 0,00

TOTAL DO PROGRAMA:	Valor 2018	Valor 2019	Valor 2020	Valor 2021
	61.950,00	65.047,50	68.299,88	71.714,87

TOTAL DA UNIDADE ORÇAMENTÁRIA:	Valor 2018	Valor 2019	Valor 2020	Valor 2021
	61.950,00	65.047,50	68.299,88	71.714,87

ÓRGÃO: 03 - Secretaria de Educacao
UNIDADE ORÇAMENTÁRIA: 03.03 - Fundo Desenv. da Educ. Basica - FUNDEB

Macro objetivo: 0046 - VIABILIZAR A EXECUÇÃO DE AÇÕES VOLTADAS PARA O DESENVOLVIMENTO DO ENSINO INFANTIL NO AMBITO DO MUNICIPIO

Programa: 0271 - Educacao Infantil

MANUTENÇÃO DO PROGRAMA EDUCAÇÃO INFANTIL

Ação.....: 0017 - CONSTRULÇAO, REF E AMPL. DE UNIDADES DE ENSINO INFANTIL - EMEI
Descrição: CONSTRULÇAO, REF E AMPL. DE UNIDADES DE ENSINO INFANTIL - EMEI

Região	Quant. 2018	Quant. 2019	Quant. 2020	Quant. 2021
Município	1	1	1	1
Quantidade por ano...	1	1	1	1
Valor por ano.....	34.433,94	36.155,64	37.963,42	39.861,59

Totais.....: Quantidade 4 valor 148.414,59
Fonte de recursos: Tesouro Municipal 0,00
Convênios..... 0,00
Outras fontes.... 148.414,59

Ação.....: 0025 - MANUT. DA EDUCAÇÃO INFANTIL - FUNDEB 60%
Descrição: MANUT. DA EDUCAÇÃO INFANTIL - FUNDEB 60%

Região	Quant. 2018	Quant. 2019	Quant. 2020	Quant. 2021
Município	1	1	1	1
Quantidade por ano...	1	1	1	1
Valor por ano.....	126.257,79	132.570,68	139.199,22	146.159,18

Totais.....: Quantidade 4 valor 544.186,87
Fonte de recursos: Tesouro Municipal 0,00
Convênios..... 0,00
Outras fontes.... 544.186,87

Ação.....: 0026 - MANUT. DA EDUCAÇÃO INFANTIL - FUNDEB 40%
Descrição: MANUT. DA EDUCAÇÃO INFANTIL - FUNDEB 40%

Região	Quant. 2018	Quant. 2019	Quant. 2020	Quant. 2021
Município	1	1	1	1
Quantidade por ano...	1	1	1	1
Valor por ano.....	68.867,89	72.311,28	75.926,85	79.723,19

Totais.....: Quantidade 4 valor 296.829,21
Fonte de recursos: Tesouro Municipal 0,00
Convênios..... 0,00
Outras fontes.... 296.829,21

ÓRGÃO: 03 - Secretaria de Educacao
UNIDADE ORÇAMENTÁRIA: 03.03 - Fundo Desenv. da Educ. Basica - FUNDEB

	Valor 2018	Valor 2019	Valor 2020	Valor 2021
TOTAL DO PROGRAMA:	229.559,62	241.037,60	253.089,49	265.743,96
TOTAL DA UNIDADE ORÇAMENTÁRIA:	229.559,62	241.037,60	253.089,49	265.743,96

ÓRGÃO: 03 - Secretaria de Educacao
UNIDADE ORÇAMENTÁRIA: 03.03 - Fundo Desenv. da Educ. Basica - FUNDEB

Macro objetivo: 0047 - VIABILIZAR A EXECUÇÃO DE AÇÕES VOLTADAS PARA O DESENVOLVIMENTO DO ENSINO FUNDAMENTAL NO AMBITO DO MUNICIPIO

Programa: 0231 - Ensino Fundamental

MANUTENÇÃO DO PROGRAMA ENSINO FUNDAMENTAL

Ação.....: 0022 - CONST. REF. E AMPLIAÇÃO DE UNIDADES ESCOLARES COM RECURSOS FUNDEB
Descrição: CONST. REF. E AMPLIAÇÃO DE UNIDADES ESCOLARES COM RECURSOS FUNDEB

Região	Quant. 2018	Quant. 2019	Quant. 2020	Quant. 2021
Município	1	1	1	1
Quantidade por ano...	1	1	1	1
Valor por ano.....	200.000,00	210.000,00	220.500,00	231.525,00

Totais.....: Quantidade 4 valor 862.025,00
Fonte de recursos: Tesouro Municipal 0,00
Convênios..... 0,00
Outras fontes.... 862.025,00

Ação.....: 0023 - MANUT. DAS ATIVIDADES DO ENSINO FUNDAMENTAL - FUNDEB 60
Descrição: MANUT. DAS ATIVIDADES DO ENSINO FUNDAMENTAL - FUNDEB 60

Região	Quant. 2018	Quant. 2019	Quant. 2020	Quant. 2021
Município	1	1	1	1
Quantidade por ano...	1	1	1	1
Valor por ano.....	3.543.826,68	3.721.018,02	3.907.068,92	4.310.871,44

Totais.....: Quantidade 4 valor 15.482.785,06
Fonte de recursos: Tesouro Municipal 0,00
Convênios..... 0,00
Outras fontes.... 15.482.785,06

Ação.....: 0024 - MANUT. ATIVIDADES DO ENSINO FUNDAMENTAL - FUNDEB 40%
Descrição: MANUT. ATIVIDADES DO ENSINO FUNDAMENTAL - FUNDEB 40

Região	Quant. 2018	Quant. 2019	Quant. 2020	Quant. 2021
Município	1	1	1	1
Quantidade por ano...	1	1	1	1
Valor por ano.....	1.708.214,37	1.793.625,09	1.883.306,34	1.977.471,66

Totais.....: Quantidade 4 valor 7.362.617,46
Fonte de recursos: Tesouro Municipal 0,00
Convênios..... 0,00
Outras fontes.... 7.362.617,46

ÓRGÃO: 03 - Secretaria de Educacao
UNIDADE ORÇAMENTÁRIA: 03.03 - Fundo Desenv. da Educ. Basica - FUNDEB

	Valor 2018	Valor 2019	Valor 2020	Valor 2021
TOTAL DO PROGRAMA:	5.452.041,05	5.724.643,11	6.010.875,26	6.519.868,10

	Valor 2018	Valor 2019	Valor 2020	Valor 2021
TOTAL DA UNIDADE ORÇAMENTÁRIA:	5.452.041,05	5.724.643,11	6.010.875,26	6.519.868,10

ÓRGÃO: 03 - Secretaria de Educacao
UNIDADE ORÇAMENTÁRIA: 03.03 - Fundo Desenv. da Educ. Basica - FUNDEB

Macro objetivo: 0049 - VIABILIZAR A EXECUÇÃO DE AÇÕES VOLTADAS PARA O DESENVOLVIMENTO DA EDUCAÇÃO BASICA DE JOVENS E ADULTOS DESTE MUNICIPIO

Programa: 0281 - Educacao de Jovens e Adultos

MANUTENÇAO DA EDUCAÇAO DE JOVENS E ADULTOS

Ação.....: 0027 - MANUT. EDUCAÇÃO DE JOVENS E ADULTOS - FUNDEB 60
Descrição: MANUT. EDUCAÇÃO DE JOVENS E ADULTOS - FUNDEB 60

Região	Quant. 2018	Quant. 2019	Quant. 2020	Quant. 2021
Municipio	1	1	1	1
Quantidade por ano...	1	1	1	1
Valor por ano.....	37.303,44	39.168,61	41.127,04	43.183,39

Totais.....: Quantidade 4 valor 160.782,48
Fonte de recursos: Tesouro Municipal 0,00
Convênios..... 0,00
Outras fontes.... 160.782,48

Ação.....: 0028 - MANUT. EDUCAÇÃO DE JOVENS E ADULTOS - FUNDEB 40%
Descrição: MANUT. EDUCAÇÃO DE JOVENS E ADULTOS - FUNDEB 40%

Região	Quant. 2018	Quant. 2019	Quant. 2020	Quant. 2021
Municipio	1	1	1	1
Quantidade por ano...	1	1	1	1
Valor por ano.....	20.086,47	21.090,79	22.145,33	23.252,60

Totais.....: Quantidade 4 valor 86.575,19
Fonte de recursos: Tesouro Municipal 0,00
Convênios..... 0,00
Outras fontes.... 86.575,19

TOTAL DO PROGRAMA:	Valor 2018	Valor 2019	Valor 2020	Valor 2021
	57.389,91	60.259,40	63.272,37	66.435,99

TOTAL DA UNIDADE ORÇAMENTÁRIA:	Valor 2018	Valor 2019	Valor 2020	Valor 2021
	57.389,91	60.259,40	63.272,37	66.435,99

ÓRGÃO: 04 - Secretaria de Saude
UNIDADE ORÇAMENTÁRIA: 04.01 - Secretaria de Saude

Macro objetivo: 0025 - VIABILIZAR AS AÇÕES DE ADMINISTRAÇÃO GERAL VISANDO A MANUTENÇÃO E FUNCIONAMENTO DA MAQUINA ADMINISTRATIVA

Programa: 0037 - Administracao Geral

MANUTENÇÃO DA ADMINISTRAÇÃO GERAL

Ação.....: 0029 - MANUTENÇÃO DAS ATIVIDADES GERAIS DA SEC. DE SAUDE
Descrição: MANUTENÇÃO DAS ATIVIDADES GERAIS DA SEC. DE SAUDE

Região	Quant. 2018	Quant. 2019	Quant. 2020	Quant. 2021
Município	1	1	1	1
Quantidade por ano...	1	1	1	1
Valor por ano.....	1.399.290,69	1.469.255,22	1.542.717,99	1.619.853,89

Totais.....: Quantidade 4 valor 6.031.117,79
Fonte de recursos: Tesouro Municipal 6.031.117,79
Convênios..... 0,00
Outras fontes.... 0,00

TOTAL DO PROGRAMA:	Valor 2018	Valor 2019	Valor 2020	Valor 2021
	1.399.290,69	1.469.255,22	1.542.717,99	1.619.853,89

TOTAL DA UNIDADE ORÇAMENTÁRIA:	Valor 2018	Valor 2019	Valor 2020	Valor 2021
	1.399.290,69	1.469.255,22	1.542.717,99	1.619.853,89

ÓRGÃO: 04 - Secretaria de Saude
UNIDADE ORÇAMENTÁRIA: 04.02 - Fundo Municipal de Saude

Macro objetivo: 0003 - POSSIBILITAR A EXECUÇÃO DAS AÇÕES DE ATENDIMENTO DO PRGRAMA SAUDE DA FAMILIA

Programa: 0004 - Programa Saude da Familia - PSF

MANUTENÇÃO DO PROGRAMA SAUDE DA FAMÍLIA - PSF

Ação.....: 0031 - MANUT. DO PROGRAMA SAUDE DA FAMILIA - PSF
Descrição: MANUT. DO PROGRAMA SAUDE DA FAMILIA - PSF

Região	Quant. 2018	Quant. 2019	Quant. 2020	Quant. 2021
Município	1	1	1	1
Quantidade por ano...	1	1	1	1
Valor por ano.....	948.623,41	996.054,72	1.045.857,25	1.098.150,18

Totais.....: Quantidade 4 valor 4.088.685,56
Fonte de recursos: Tesouro Municipal 3.475.385,56
Convênios..... 0,00
Outras fontes.... 613.300,00

TOTAL DO PROGRAMA:	Valor 2018	Valor 2019	Valor 2020	Valor 2021
	948.623,41	996.054,72	1.045.857,25	1.098.150,18

Macro objetivo: 0003 - POSSIBILITAR A EXECUÇÃO DAS AÇÕES DE ATENDIMENTO DO PRGRAMA SAUDE DA FAMILIA

Programa: 0009 - Nucleo de Apoio a Saude da Familia - Nasf

MANUTENÇÃO DO NUCLEO DE APOIO A SAUDE DA FAMILIA - NASF

Ação.....: 0036 - MANUTENÇÃO DO NUCLE DE APOIO A SAUDE DA FAMILIA - NASF
Descrição: MANUTENÇÃO DO NUCLE DE APOIO A SAUDE DA FAMILIA - NASF

Região	Quant. 2018	Quant. 2019	Quant. 2020	Quant. 2021
Município	1	1	1	1
Quantidade por ano...	1	1	1	1
Valor por ano.....	123.428,57	129.600,00	136.080,00	142.884,00

Totais.....: Quantidade 4 valor 531.992,57
Fonte de recursos: Tesouro Municipal 0,00
Convênios..... 0,00
Outras fontes.... 531.992,57

TOTAL DO PROGRAMA:	Valor 2018	Valor 2019	Valor 2020	Valor 2021
	123.428,57	129.600,00	136.080,00	142.884,00

ÓRGÃO: 04 - Secretaria de Saude
UNIDADE ORÇAMENTÁRIA: 04.02 - Fundo Municipal de Saude

	Valor 2018	Valor 2019	Valor 2020	Valor 2021
TOTAL DA UNIDADE ORÇAMENTÁRIA:	1.072.051,98	1.125.654,72	1.181.937,25	1.241.034,18

ÓRGÃO: 04 - Secretaria de Saude
UNIDADE ORÇAMENTÁRIA: 04.02 - Fundo Municipal de Saude

Macro objetivo: 0005 - PROPICIAR A EFETIVAÇÃO DAS AÇÕES DO PROGRAMA SAUDE BUCAL EM FAVOR DA POPULAÇÃO

Programa: 0006 - Programa Saude Bucal

MANUTENÇÃO DO PROGRAMA SAUDE BUCAL

Ação.....: 0033 - MANUTENÇÃO DO PROGRAMA SAUDE BUCAL - SB
Descrição: MANUTENÇÃO DO PROGRAMA SAUDE BUCAL - SB

Região	Quant. 2018	Quant. 2019	Quant. 2020	Quant. 2021
Município	1	1	1	1
Quantidade por ano...	1	1	1	1
Valor por ano.....	128.185,71	134.595,00	141.324,75	148.390,98

Totais.....: Quantidade 4 valor 552.496,44
Fonte de recursos: Tesouro Municipal 0,00
Convênios..... 0,00
Outras fontes.... 552.496,44

TOTAL DO PROGRAMA:	Valor 2018	Valor 2019	Valor 2020	Valor 2021
	128.185,71	134.595,00	141.324,75	148.390,98

TOTAL DA UNIDADE ORÇAMENTÁRIA:	Valor 2018	Valor 2019	Valor 2020	Valor 2021
	128.185,71	134.595,00	141.324,75	148.390,98

ÓRGÃO: 04 - Secretaria de Saude
UNIDADE ORÇAMENTÁRIA: 04.02 - Fundo Municipal de Saude

Macro objetivo: 0006 - POSSIBILITAR A MELHORIA DO ACESSO E DA QUALIDADE DA ATENÇÃO BASICA DE SAÚDE

Programa: 0005 - Programa Agentes Comunitarios de Saude

MANUTENÇÃO DO PROGRAMA AGENTES COMUNITARIOS DE SAUDE

Ação.....: 0032 - MANUT. DO PROGRAMA AGENTES COMUNITARIOS DE SAUDE - ACS
Descrição: MANUT. DO PROGRAMA AGENTES COMUNITARIOS DE SAUDE - ACS

Região	Quant. 2018	Quant. 2019	Quant. 2020	Quant. 2021
Município	1	1	1	1
Quantidade por ano...	1	1	1	1
Valor por ano.....	192.949,71	202.597,20	212.727,06	223.363,41

Totais.....: Quantidade 4 valor 831.637,38
Fonte de recursos: Tesouro Municipal 0,00
Convênios..... 0,00
Outras fontes.... 831.637,38

TOTAL DO PROGRAMA:	Valor 2018	Valor 2019	Valor 2020	Valor 2021
	192.949,71	202.597,20	212.727,06	223.363,41

Macro objetivo: 0006 - POSSIBILITAR A MELHORIA DO ACESSO E DA QUALIDADE DA ATENÇÃO BASICA DE SAÚDE

Programa: 0026 - PAB Fixo

MANUTENÇÃO DO PROGRAMA PAB FIXO

Ação.....: 0037 - MANUTENÇÃO DO PAB FIXO
Descrição: MANUTENÇÃO DO PAB FIXO

Região	Quant. 2018	Quant. 2019	Quant. 2020	Quant. 2021
Município	1	1	1	1
Quantidade por ano...	1	1	1	1
Valor por ano.....	225.055,95	236.308,75	248.124,19	260.530,40

Totais.....: Quantidade 4 valor 970.019,29
Fonte de recursos: Tesouro Municipal 0,00
Convênios..... 0,00
Outras fontes.... 970.019,29

TOTAL DO PROGRAMA:	Valor 2018	Valor 2019	Valor 2020	Valor 2021
	225.055,95	236.308,75	248.124,19	260.530,40

ÓRGÃO: 04 - Secretaria de Saude
UNIDADE ORÇAMENTÁRIA: 04.02 - Fundo Municipal de Saude

Macro objetivo: 0006 - POSSIBILITAR A MELHORIA DO ACESSO E DA QUALIDADE DA ATENÇÃO BASICA DE SAÚDE

Programa: 0171 - Programa de Acoes Basicas da Saude

MANUTENÇÃO DO PROGRAMA DE AÇÕES BASICAS DE SAUDE

Ação.....: 0039 - MANUT. DAS ATIVIDADES DE ATENÇÃO BASICA
Descrição: MANUTENÇÃO DAS ATIVIDADES DE ATENÇÃO BÁSICA

Região	Quant. 2018	Quant. 2019	Quant. 2020	Quant. 2021
Município	1	1	1	1
Quantidade por ano...	1	1	1	1
Valor por ano.....	114.482,16	120.206,27	126.216,59	132.527,41

Totais.....: Quantidade 4 valor 493.432,43
Fonte de recursos: Tesouro Municipal 493.432,43
Convênios..... 0,00
Outras fontes.... 0,00

Ação.....: 0040 - MANUT. DAS ATIVIDADES LIGADAS A ASSISTENCIA MEDICA
Descrição: MANUT. DAS ATIVIDADES LIGADAS A ASSISTENCIA MEDICA

Região	Quant. 2018	Quant. 2019	Quant. 2020	Quant. 2021
Município	1	1	1	1
Quantidade por ano...	1	1	1	1
Valor por ano.....	7.500,00	7.875,00	8.268,75	8.682,19

Totais.....: Quantidade 4 valor 32.325,94
Fonte de recursos: Tesouro Municipal 32.325,94
Convênios..... 0,00
Outras fontes.... 0,00

Ação.....: 0045 - CONST. REF. E AMPLIACAO DE UNIDADES DE SAUDE
Descrição: CONST. REF. E AMPLIACAO DE UNIDADES DE SAUDE

Região	Quant. 2018	Quant. 2019	Quant. 2020	Quant. 2021
Município	1	1	1	1
Quantidade por ano...	1	1	1	1
Valor por ano.....	288.750,00	303.187,50	318.346,88	334.264,22

Totais.....: Quantidade 4 valor 1.244.548,60
Fonte de recursos: Tesouro Municipal 248.900,00
Convênios..... 995.648,60
Outras fontes.... 0,00

ÓRGÃO: 04 - Secretaria de Saude
UNIDADE ORÇAMENTÁRIA: 04.02 - Fundo Municipal de Saude

Ação.....: 0121 - IMPLANTAÇÃO DE ACADEMIAS DE SAÚDE
Descrição: IMPLANTAÇÃO DE ACADEMIAS DE SAÚDE

Região	Quant. 2018	Quant. 2019	Quant. 2020	Quant. 2021
Município	1	1	1	1
Quantidade por ano...	1	1	1	1
Valor por ano.....	300.000,00	315.000,00	330.750,00	347.287,50

Totais.....: Quantidade 4 valor 1.293.037,50
Fonte de recursos: Tesouro Municipal 0,00
Convênios..... 1.293.037,50
Outras fontes.... 0,00

TOTAL DO PROGRAMA:	Valor 2018	Valor 2019	Valor 2020	Valor 2021
	710.732,16	746.268,77	783.582,22	822.761,32

Macro objetivo: 0006 - POSSIBILITAR A MELHORIA DO ACESSO E DA QUALIDADE DA ATENÇÃO BASICA DE SAÚDE

Programa: 0191 - Vigilancia Epidemiologica

MANUTENÇÃO DO PROGRAMA VIGILANCIA EPIDEMIOLOGICA

Ação.....: 0048 - MANUTENÇÃO DAS ATIVIDADES DE VIGILANCIA EPIDEMIOLOGICA
Descrição: MANUTENÇÃO DAS ATIVIDADES DE VIGILANCIA EPIDEMIOLOGICA

Região	Quant. 2018	Quant. 2019	Quant. 2020	Quant. 2021
Município	1	1	1	1
Quantidade por ano...	1	1	1	1
Valor por ano.....	43.439,76	45.611,75	47.892,34	50.286,95

Totais.....: Quantidade 4 valor 187.230,80
Fonte de recursos: Tesouro Municipal 0,00
Convênios..... 0,00
Outras fontes.... 187.230,80

TOTAL DO PROGRAMA:	Valor 2018	Valor 2019	Valor 2020	Valor 2021
	43.439,76	45.611,75	47.892,34	50.286,95

TOTAL DA UNIDADE ORÇAMENTÁRIA:	Valor 2018	Valor 2019	Valor 2020	Valor 2021
	1.172.177,58	1.230.786,47	1.292.325,81	1.356.942,08

ÓRGÃO: 04 - Secretaria de Saude
UNIDADE ORÇAMENTÁRIA: 04.02 - Fundo Municipal de Saude

Macro objetivo: 0007 - VIABILIZAR A EFETIVAÇÃO DAS AÇÕES VOLTADAS AS ESPEFICIDADES REGIONAIS

Programa: 0008 - Programa das Especificidades Regionais

MANUTENÇÃO DO PROGRAMA DAS ESPECIFICIDADES REGIONAIS

Ação.....: 0035 - COMPENSAÇÃO DE ESPECIFICIDADES REGIONAIS
Descrição: COMP. DE ESPECIFICIDADES REGIONAIS

Região	Quant. 2018	Quant. 2019	Quant. 2020	Quant. 2021
Município	1	1	1	1
Quantidade por ano...	1	1	1	1
Valor por ano.....	5.250,00	5.512,50	5.788,13	6.077,53

Totais.....: Quantidade 4 valor 22.628,16
Fonte de recursos: Tesouro Municipal 0,00
Convênios..... 0,00
Outras fontes.... 22.628,16

TOTAL DO PROGRAMA:	Valor 2018	Valor 2019	Valor 2020	Valor 2021
	5.250,00	5.512,50	5.788,13	6.077,53

TOTAL DA UNIDADE ORÇAMENTÁRIA:	Valor 2018	Valor 2019	Valor 2020	Valor 2021
	5.250,00	5.512,50	5.788,13	6.077,53

ÓRGÃO: 04 - Secretaria de Saude
UNIDADE ORÇAMENTÁRIA: 04.02 - Fundo Municipal de Saude

Macro objetivo: 0011 - VIABILIZAR AS AÇÕES DE ATENDIMENTO DE MEDIA E ALTA COMPLEXID ADE AMBULATORIAL E HOSPITALAR PARA A POPULAÇÃO

Programa: 0176 - Assistencia Ambulatorial e Hospitalar

PROGRAMA DE ASSISTENCIA AMBULATORIAL E HOSPITALAR

Ação.....: 0042 - REFORMA DO HOSPITAL MUNICIPAL
Descrição: REFORMA DO HOSPITAL

Região	Quant. 2018	Quant. 2019	Quant. 2020	Quant. 2021
Município	1	1	1	1
Quantidade por ano...	1	1	1	1
Valor por ano.....	201.600,00	211.680,00	222.264,00	233.377,20

Totais.....: Quantidade 4 valor 868.921,20
Fonte de recursos: Tesouro Municipal 868.921,20
Convênios..... 0,00
Outras fontes.... 0,00

Ação.....: 0043 - MANUTENÇÃO DAS ATIVIDADES DE MEDIA E ALTA COMPLEXIDADE
Descrição: MANUTENÇÃO DAS ATIVIDADES DE MEDIA E ALTA COMPLEXIDADE A

Região	Quant. 2018	Quant. 2019	Quant. 2020	Quant. 2021
Município	1	1	1	1
Quantidade por ano...	1	1	1	1
Valor por ano.....	121.311,00	127.376,55	133.745,38	140.432,65

Totais.....: Quantidade 4 valor 522.865,58
Fonte de recursos: Tesouro Municipal 0,00
Convênios..... 0,00
Outras fontes.... 522.865,58

TOTAL DO PROGRAMA:	Valor 2018	Valor 2019	Valor 2020	Valor 2021
	322.911,00	339.056,55	356.009,38	373.809,85

TOTAL DA UNIDADE ORÇAMENTÁRIA:	Valor 2018	Valor 2019	Valor 2020	Valor 2021
	322.911,00	339.056,55	356.009,38	373.809,85

ÓRGÃO: 04 - Secretaria de Saude
UNIDADE ORÇAMENTÁRIA: 04.02 - Fundo Municipal de Saude

Macro objetivo: 0013 - POSSIBILITAR REALIZAÇÃO DE AÇÕES VISANDO ATENDIMENTO DA POPULAÇÃO ATRAVES DO PROGRAMA PFVPS

Programa: 0013 - Pfvps - Piso Fixo de Vigilancia e Promoção da Saude

MANUTENÇÃO DO PFVPS - PISO FIXO DE VIGILANCIA E PROMOÇÃO DA SAUDE

Ação.....: 0047 - PISO FIXO DE VIGILANCIA E PROMOCAO DA SAUDE - PFVPS
Descrição: PISO FIXO DE VIGILANCIA E PROMOCAO DA SAUDE - PFVPS

Região	Quant. 2018	Quant. 2019	Quant. 2020	Quant. 2021
Municipio	1	1	1	1
Quantidade por ano...	1	1	1	1
Valor por ano.....	42.909,91	45.055,41	47.308,18	49.673,59

Totais.....: Quantidade 4 valor 184.947,09
Fonte de recursos: Tesouro Municipal 0,00
Convênios..... 0,00
Outras fontes.... 184.947,09

TOTAL DO PROGRAMA:	Valor 2018	Valor 2019	Valor 2020	Valor 2021
	42.909,91	45.055,41	47.308,18	49.673,59

TOTAL DA UNIDADE ORÇAMENTÁRIA:	Valor 2018	Valor 2019	Valor 2020	Valor 2021
	42.909,91	45.055,41	47.308,18	49.673,59

ÓRGÃO: 04 - Secretaria de Saude
UNIDADE ORÇAMENTÁRIA: 04.02 - Fundo Municipal de Saude

Macro objetivo: 0016 - VIABILIZAR AÇÕES DE ATENDIMENTO A POPULAÇÃO ATRAVES DA ASSISTENCIA FARMACEUTICA BASICA

Programa: 0181 - Assistencia Farmaceutica

MANUTENÇÃO DO PROGRAMA ASSISTENCIA FARMACEUTICA

Ação.....: 0046 - MANUT. DAS ATIVIDADES DE ASSISTENCIA FARMACEUTICA
Descrição: MANUTENÇÃO DA ASSISTENCIA FARMACEUTICA

Região	Quant. 2018	Quant. 2019	Quant. 2020	Quant. 2021
Município	1	1	1	1
Quantidade por ano...	1	1	1	1
Valor por ano.....	41.424,60	43.495,83	45.670,62	47.954,15

Totais.....: Quantidade 4 valor 178.545,20
Fonte de recursos: Tesouro Municipal 17.900,00
Convênios..... 0,00
Outras fontes.... 160.645,20

TOTAL DO PROGRAMA:	Valor 2018	Valor 2019	Valor 2020	Valor 2021
	41.424,60	43.495,83	45.670,62	47.954,15

TOTAL DA UNIDADE ORÇAMENTÁRIA:	Valor 2018	Valor 2019	Valor 2020	Valor 2021
	41.424,60	43.495,83	45.670,62	47.954,15

ÓRGÃO: 04 - Secretaria de Saude
UNIDADE ORÇAMENTÁRIA: 04.02 - Fundo Municipal de Saude

Macro objetivo: 0025 - VIABILIZAR AS AÇÕES DE ADMINISTRAÇÃO GERAL VISANDO A MANUTENÇÃO E FUNCIONAMENTO DA MAQUINA ADMINISTRATIVA

Programa: 0037 - Administracao Geral

MANUTENÇÃO DA ADMINISTRAÇÃO GERAL

Ação.....: 0030 - TRANSFERENCIAS A CONSORCIOS PUBLICOS
Descrição: TRANSF. A CONSORCIOS PUBLICOS DE SAUDE

Região	Quant. 2018	Quant. 2019	Quant. 2020	Quant. 2021
Município	1	1	1	1
Quantidade por ano...	1	1	1	1
Valor por ano.....	112.887,36	118.531,72	124.458,31	130.681,23

Totais.....: Quantidade 4 valor 486.558,62
Fonte de recursos: Tesouro Municipal 486.558,62
Convênios..... 0,00
Outras fontes.... 0,00

TOTAL DO PROGRAMA:	Valor 2018	Valor 2019	Valor 2020	Valor 2021
	112.887,36	118.531,72	124.458,31	130.681,23

TOTAL DA UNIDADE ORÇAMENTÁRIA:	Valor 2018	Valor 2019	Valor 2020	Valor 2021
	112.887,36	118.531,72	124.458,31	130.681,23

ÓRGÃO: 04 - Secretaria de Saude
UNIDADE ORÇAMENTÁRIA: 04.02 - Fundo Municipal de Saude

Macro objetivo: 0073 - PROPICIAR AÇÕES VOLTADAS AO PROGRAMA DE CONSTRUÇÃO E/OU CONSERVAÇÃO DE VIAS URBANAS E ESTRADAS VICINAIS

Programa: 0007 - Programa de Melhoria do Acesso e da Qualidade - Pmaq

MANUTENÇÃO DO PROGRAMA DE MELHORIA DO ACESSO E DA QUALIDADE - PMAQ

Ação.....: 0034 - MANUT. DO PROGRAMA DE MELHORIA DO ACESSO E DA QUALIDADE - PMAQ
Descrição: MANUT. DO PROGRAMA DE MELHORIA DO ACESSO E DA QUALIDADE - PMAQ

Região	Quant. 2018	Quant. 2019	Quant. 2020	Quant. 2021
Município	1	1	1	1
Quantidade por ano...	1	1	1	1
Valor por ano.....	113.142,86	118.800,00	124.740,00	130.977,00

Totais.....: Quantidade 4 valor 487.659,86
Fonte de recursos: Tesouro Municipal 0,00
Convênios..... 0,00
Outras fontes.... 487.659,86

TOTAL DO PROGRAMA:	Valor 2018	Valor 2019	Valor 2020	Valor 2021
	113.142,86	118.800,00	124.740,00	130.977,00

TOTAL DA UNIDADE ORÇAMENTÁRIA:	Valor 2018	Valor 2019	Valor 2020	Valor 2021
	113.142,86	118.800,00	124.740,00	130.977,00

ÓRGÃO: 05 - Secretaria de Assistencia Social
UNIDADE ORÇAMENTÁRIA: 05.01 - Secretaria de Assistencia Social

Macro objetivo: 0036 - VIABILIZAR REALIZAÇÃO DE AÇÕES BUSCANDO ATENDER AS COMUNIDADES ORGANIZADAS COMUNITARIAMENTE

Programa: 0137 - Assistencia Social Geral

PROGRAMA DE ASSISTENCIA SOCIAL GERAL

Ação.....: 0053 - INVESTIMENTO CIDADAO - INCLUSAO PRODUTIVA
Descrição: INVESTIMENTO CIDADAO - INCLUSAO PRODUTIVA

Região	Quant. 2018	Quant. 2019	Quant. 2020	Quant. 2021
Municipio	1	1	1	1
Quantidade por ano...	1	1	1	1
Valor por ano.....	5.250,00	5.512,50	5.788,13	6.077,53

Totais.....: Quantidade 4 valor 22.628,16
Fonte de recursos: Tesouro Municipal 0,00
Convênios..... 0,00
Outras fontes.... 22.628,16

Ação.....: 0075 - FORTALECIMENTO DAS INSTÂNCIAS DE CONTROLE SOCIAL - CMAS
Descrição: FORTALECIMENTO DAS INSTÂNCIAS DE CONTROLE SOCIAL - CMAS

Região	Quant. 2018	Quant. 2019	Quant. 2020	Quant. 2021
Municipio	1	1	1	1
Quantidade por ano...	1	1	1	1
Valor por ano.....	10.000,00	10.500,00	11.025,00	11.576,25

Totais.....: Quantidade 4 valor 43.101,25
Fonte de recursos: Tesouro Municipal 43.101,25
Convênios..... 0,00
Outras fontes.... 0,00

TOTAL DO PROGRAMA:	Valor 2018	Valor 2019	Valor 2020	Valor 2021
	15.250,00	16.012,50	16.813,13	17.653,78

TOTAL DA UNIDADE ORÇAMENTÁRIA:	Valor 2018	Valor 2019	Valor 2020	Valor 2021
	15.250,00	16.012,50	16.813,13	17.653,78

ÓRGÃO: 05 - Secretaria de Assistencia Social
UNIDADE ORÇAMENTÁRIA: 05.01 - Secretaria de Assistencia Social

Macro objetivo: 0040 - PROPICIAR AÇÕES VOLTADAS AO ATENDIMENTO ASSISTENCIAL A CRIANÇA E AO ADOLESCENTE

Programa: 0131 - Amparo Assistencial a Crianca e ao Adolescente

PROGRAMA DE AMPARO ASSISTENCIAL A CRIANÇA E AO ADOLESCENTE

Ação.....: 0050 - MANUTENCAO DOS CONSELHOS VINCULADOS
Descrição: MANUTENCAO DOS CONSELHOS VINCULADOS

Região	Quant. 2018	Quant. 2019	Quant. 2020	Quant. 2021
Municipio	1	1	1	1
Quantidade por ano...	1	1	1	1
Valor por ano.....	10.000,00	10.500,00	11.025,00	11.576,25

Totais.....: Quantidade 4 valor 43.101,25
Fonte de recursos: Tesouro Municipal 43.101,25
Convênios..... 0,00
Outras fontes.... 0,00

TOTAL DO PROGRAMA:	Valor 2018	Valor 2019	Valor 2020	Valor 2021
	10.000,00	10.500,00	11.025,00	11.576,25

TOTAL DA UNIDADE ORÇAMENTÁRIA:	Valor 2018	Valor 2019	Valor 2020	Valor 2021
	10.000,00	10.500,00	11.025,00	11.576,25

ÓRGÃO: 05 - Secretaria de Assistencia Social
UNIDADE ORÇAMENTÁRIA: 05.02 - Fundo Municipal de Assistencia Social

Macro objetivo: 0006 - POSSIBILITAR A MELHORIA DO ACESSO E DA QUALIDADE DA ATENÇÃO BASICA DE SAÚDE

Programa: 0136 - Assistencia a Comunidades

PROGRAMA DE ASSISTENCIA A COMUNIDADES

Ação.....: 0058 - GESTAO DA BOLSA FAMILIA - IGD-PBF
Descrição: GESTAO DA BOLSA FAMILIA - IGD-PBF

Região	Quant. 2018	Quant. 2019	Quant. 2020	Quant. 2021
Municipio	1	1	1	1
Quantidade por ano...	1	1	1	1
Valor por ano.....	52.007,51	54.607,89	57.338,28	60.205,19

Totais.....: Quantidade 4 valor 224.158,87
Fonte de recursos: Tesouro Municipal 0,00
Convênios..... 0,00
Outras fontes.... 224.158,87

Ação.....: 0059 - APRIMORAMENTO DA GESTAO DO IGD/SUAS
Descrição: APRIMORAMENTO DA GESTAO DO IGD/SUAS

Região	Quant. 2018	Quant. 2019	Quant. 2020	Quant. 2021
Municipio	1	1	1	1
Quantidade por ano...	1	1	1	1
Valor por ano.....	5.000,00	5.250,00	5.512,50	5.788,13

Totais.....: Quantidade 4 valor 21.550,63
Fonte de recursos: Tesouro Municipal 0,00
Convênios..... 0,00
Outras fontes.... 21.550,63

Ação.....: 0060 - SERVIÇO DE PROTEÇÃO SOCIAL ESPECIAL DE MÉDIA COMPLEXIDADE
Descrição: SERVIÇO DE PROTEÇÃO SOCIAL ESPECIAL DE MÉDIA COMPLEXIDADE

Região	Quant. 2018	Quant. 2019	Quant. 2020	Quant. 2021
Municipio	1	1	1	1
Quantidade por ano...	1	1	1	1
Valor por ano.....	5.000,00	5.250,00	5.512,50	5.788,13

Totais.....: Quantidade 4 valor 21.550,63
Fonte de recursos: Tesouro Municipal 0,00
Convênios..... 0,00
Outras fontes.... 21.550,63

ÓRGÃO: 05 - Secretaria de Assistencia Social
UNIDADE ORÇAMENTÁRIA: 05.02 - Fundo Municipal de Assistencia Social

	Valor 2018	Valor 2019	Valor 2020	Valor 2021
TOTAL DO PROGRAMA:	62.007,51	65.107,89	68.363,28	71.781,45

	Valor 2018	Valor 2019	Valor 2020	Valor 2021
TOTAL DA UNIDADE ORÇAMENTÁRIA:	62.007,51	65.107,89	68.363,28	71.781,45

ÓRGÃO: 05 - Secretaria de Assistencia Social
UNIDADE ORÇAMENTÁRIA: 05.02 - Fundo Municipal de Assistencia Social

Macro objetivo: 0017 - POSSIBILITAR ATENDIMENTO AS PESSOAS DA COMUNIDADE ATRAVES DO S CRAS

Programa: 0025 - Manutenção do Serviço de Proteção Social Básica

Manutenção do Serviço de Proteção Social Básica

Ação.....: 0056 - Manutenção do Serviço de Proteção Social Básica - PBF, SCFV..
Descrição: Manutenção do Serviço de Proteção Social Básica

Região	Quant. 2018	Quant. 2019	Quant. 2020	Quant. 2021
Município	1	1	1	1
Quantidade por ano...	1	1	1	1
Valor por ano.....	252.000,00	264.600,00	277.830,00	291.721,50

Totais.....: Quantidade 4 valor 1.086.151,50
Fonte de recursos: Tesouro Municipal 0,00
Convênios..... 0,00
Outras fontes.... 1.086.151,50

TOTAL DO PROGRAMA:	Valor 2018	Valor 2019	Valor 2020	Valor 2021
	252.000,00	264.600,00	277.830,00	291.721,50

TOTAL DA UNIDADE ORÇAMENTÁRIA:	Valor 2018	Valor 2019	Valor 2020	Valor 2021
	252.000,00	264.600,00	277.830,00	291.721,50

ÓRGÃO: 05 - Secretaria de Assistencia Social
UNIDADE ORÇAMENTÁRIA: 05.02 - Fundo Municipal de Assistencia Social

Macro objetivo: 0036 - VIABILIZAR REALIZAÇÃO DE AÇÕES BUSCANDO ATENDER AS COMUNIDADES ORGANIZADAS COMUNITARIAMENTE

Programa: 0137 - Assistencia Social Geral

PROGRAMA DE ASSISTENCIA SOCIAL GERAL

Ação.....: 0051 - MANUTENCAO DAS ATIVIDADES GERAIS DA SEC. DE ASSISTENCIA SOCIAL
Descrição: MANUTENCAO DAS ATIVIDADES GERAIS DA SEC. DE ASSISTENCIA SOCIAL

Região	Quant. 2018	Quant. 2019	Quant. 2020	Quant. 2021
Município	1	1	1	1
Quantidade por ano...	1	1	1	1
Valor por ano.....	739.149,09	776.106,54	814.911,87	855.657,46

Totais.....: Quantidade 4 valor 3.185.824,96
Fonte de recursos: Tesouro Municipal 3.185.824,96
Convênios..... 0,00
Outras fontes.... 0,00

Ação.....: 0062 - CONSTRUC. REF. E AMPLIACAO DE UNIDADES DE ASSIST. SOCIAL
Descrição: CONSTRUC. REF. E AMPLIACAO DE UNIDADES DE ASSIST. SOCIAL

Região	Quant. 2018	Quant. 2019	Quant. 2020	Quant. 2021
Município	1	1	1	1
Quantidade por ano...	1	1	1	1
Valor por ano.....	31.500,00	33.075,00	34.728,75	36.465,19

Totais.....: Quantidade 4 valor 135.768,94
Fonte de recursos: Tesouro Municipal 135.768,94
Convênios..... 0,00
Outras fontes.... 0,00

Ação.....: 0066 - GESTAO DOS BENEFICIOS EVENTUAIS
Descrição: PROGRAMA BENEFICIOS EVENTUAIS

Região	Quant. 2018	Quant. 2019	Quant. 2020	Quant. 2021
Município	1	1	1	1
Quantidade por ano...	1	1	1	1
Valor por ano.....	10.500,00	11.025,00	11.576,25	12.155,06

Totais.....: Quantidade 4 valor 45.256,31
Fonte de recursos: Tesouro Municipal 45.256,31
Convênios..... 0,00
Outras fontes.... 0,00

ÓRGÃO: 05 - Secretaria de Assistencia Social
UNIDADE ORÇAMENTÁRIA: 05.02 - Fundo Municipal de Assistencia Social

Ação.....: 0067 - REALIZACAO DE CONFERENCIAS DO(S) MUNICIPIO(S)
Descrição: REALIZACAO DE CONFERENCIAS DO(S) MUNICIPIO(S)

Região	Quant. 2018	Quant. 2019	Quant. 2020	Quant. 2021
Municipio	1	1	1	1
Quantidade por ano...	1	1	1	1
Valor por ano.....	7.833,00	8.224,65	8.635,88	9.067,68

Totais.....: Quantidade 4 valor 33.761,21
Fonte de recursos: Tesouro Municipal 0,00
Convênios..... 0,00
Outras fontes.... 33.761,21

Ação.....: 0068 - ACESSUAS - PRONATEC
Descrição: ACESSUAS - PRONATEC

Região	Quant. 2018	Quant. 2019	Quant. 2020	Quant. 2021
Municipio	1	1	1	1
Quantidade por ano...	1	1	1	1
Valor por ano.....	2.100,00	2.205,00	2.315,25	2.431,01

Totais.....: Quantidade 4 valor 9.051,26
Fonte de recursos: Tesouro Municipal 0,00
Convênios..... 0,00
Outras fontes.... 9.051,26

Ação.....: 0071 - PLANO DE CAPACITACOES
Descrição: PLANO DE CAPACITACOES

Região	Quant. 2018	Quant. 2019	Quant. 2020	Quant. 2021
Municipio	1	1	1	1
Quantidade por ano...	1	1	1	1
Valor por ano.....	5.250,00	5.512,50	5.788,13	6.077,53

Totais.....: Quantidade 4 valor 22.628,16
Fonte de recursos: Tesouro Municipal 22.628,16
Convênios..... 0,00
Outras fontes.... 0,00

Ação.....: 0072 - PROGRAMA CARTAO MAE
Descrição: PROGRAMA CARTAO MAE

Região	Quant. 2018	Quant. 2019	Quant. 2020	Quant. 2021
Municipio	1	1	1	1

ÓRGÃO: 05 - Secretaria de Assistencia Social
UNIDADE ORÇAMENTÁRIA: 05.02 - Fundo Municipal de Assistencia Social

Quantidade por ano...	1	1	1	1
Valor por ano.....	5.000,00	5.250,00	5.512,50	5.788,13

Totais.....: Quantidade 4 valor 21.550,63
Fonte de recursos: Tesouro Municipal 21.550,63
Convênios..... 0,00
Outras fontes.... 0,00

TOTAL DO PROGRAMA:	Valor 2018	Valor 2019	Valor 2020	Valor 2021
	801.332,09	841.398,69	883.468,63	927.642,06

TOTAL DA UNIDADE ORÇAMENTÁRIA:	Valor 2018	Valor 2019	Valor 2020	Valor 2021
	801.332,09	841.398,69	883.468,63	927.642,06

ÓRGÃO: 05 - Secretaria de Assistencia Social
UNIDADE ORÇAMENTÁRIA: 05.02 - Fundo Municipal de Assistencia Social

Macro objetivo: 0040 - PROPICIAR AÇÕES VOLTADAS AO ATENDIMENTO ASSISTENCIAL A CRIANÇA E AO ADOLESCENTE

Programa: 0131 - Amparo Assistencial a Crianca e ao Adolescente

PROGRAMA DE AMPARO ASSISTENCIAL A CRIANÇA E AO ADOLESCENTE

Ação.....: 0054 - MANUT. DO PROGRAMA PRIMEIRA INFANCIA NO SUAS/CRIANÇA FELIZ
Descrição: MANUT. DO PROGRAMA PRIMEIRA INFANCIA NO SUAS/CRIANÇA FELIZ

Região	Quant. 2018	Quant. 2019	Quant. 2020	Quant. 2021
Municipio	1	1	1	1
Quantidade por ano...	1	1	1	1
Valor por ano.....	60.000,00	63.000,00	66.150,00	69.457,50

Totais.....: Quantidade 4 valor 258.607,50
Fonte de recursos: Tesouro Municipal 0,00
Convênios..... 0,00
Outras fontes.... 258.607,50

Ação.....: 0077 - AEPETI - ERRADICAÇÃO DO TRABALHO INFANTIL
Descrição: AEPETI - ERRADICAÇÃO DO TRABALHO INFANTIL

Região	Quant. 2018	Quant. 2019	Quant. 2020	Quant. 2021
Municipio	1	1	1	1
Quantidade por ano...	1	1	1	1
Valor por ano.....	11.450,25	12.022,76	12.623,90	13.255,10

Totais.....: Quantidade 4 valor 49.352,01
Fonte de recursos: Tesouro Municipal 0,00
Convênios..... 0,00
Outras fontes.... 49.352,01

TOTAL DO PROGRAMA:	Valor 2018	Valor 2019	Valor 2020	Valor 2021
	71.450,25	75.022,76	78.773,90	82.712,60

TOTAL DA UNIDADE ORÇAMENTÁRIA:	Valor 2018	Valor 2019	Valor 2020	Valor 2021
	71.450,25	75.022,76	78.773,90	82.712,60

ÓRGÃO: 05 - Secretaria de Assistencia Social
UNIDADE ORÇAMENTÁRIA: 05.02 - Fundo Municipal de Assistencia Social

Macro objetivo: 0045 - VIABILIZAR A EFETIVAÇÃO DE AÇÕES VISANDO A PROMOÇÃO DO TRABALHO E A GERAÇÃO DE RENDA PARA POPULAÇÃO LOCAL

Programa: 0212 - Promocao do Trabalho e Geracao de Renda

MANUTENÇÃO DO PROGRAMA PROMOÇÃO DO TRABALHO E GERAÇÃO DE REDA

Ação.....: 0074 - INCENTIVO A GERACAO DE EMPREGO E RENDA
Descrição: INCENTIVO A GERACAO DE EMPREGO E RENDA

Região	Quant. 2018	Quant. 2019	Quant. 2020	Quant. 2021
Município	1	1	1	1
Quantidade por ano...	1	1	1	1
Valor por ano.....	3.675,00	3.858,75	4.051,69	4.254,27

Totais.....: Quantidade 4 valor 15.839,71
Fonte de recursos: Tesouro Municipal 15.839,71
Convênios..... 0,00
Outras fontes.... 0,00

TOTAL DO PROGRAMA:	Valor 2018	Valor 2019	Valor 2020	Valor 2021
	3.675,00	3.858,75	4.051,69	4.254,27

TOTAL DA UNIDADE ORÇAMENTÁRIA:	Valor 2018	Valor 2019	Valor 2020	Valor 2021
	3.675,00	3.858,75	4.051,69	4.254,27

ÓRGÃO: 05 - Secretaria de Assistencia Social
UNIDADE ORÇAMENTÁRIA: 05.02 - Fundo Municipal de Assistencia Social

Macro objetivo: 0047 - VIABILIZAR A EXECUÇÃO DE AÇÕES VOLTADAS PARA O DESENVOLVIMENTO DO ENSINO FUNDAMENTAL NO AMBITO DO MUNICIPIO

Programa: 0231 - Ensino Fundamental

MANUTENÇÃO DO PROGRAMA ENSINO FUNDAMENTAL

Ação.....: 0120 - BPC NA ESCOLA
Descrição: BPC NA ESCOLA

Região	Quant. 2018	Quant. 2019	Quant. 2020	Quant. 2021
Município	1	1	1	1
Quantidade por ano...	1	1	1	1
Valor por ano.....	3.000,00	3.150,00	3.307,50	3.472,88

Totais.....: Quantidade 4 valor 12.930,38
Fonte de recursos: Tesouro Municipal 12.930,38
Convênios..... 0,00
Outras fontes.... 0,00

TOTAL DO PROGRAMA:	Valor 2018	Valor 2019	Valor 2020	Valor 2021
	3.000,00	3.150,00	3.307,50	3.472,88

TOTAL DA UNIDADE ORÇAMENTÁRIA:	Valor 2018	Valor 2019	Valor 2020	Valor 2021
	3.000,00	3.150,00	3.307,50	3.472,88

ÓRGÃO: 05 - Secretaria de Assistencia Social
UNIDADE ORÇAMENTÁRIA: 05.02 - Fundo Municipal de Assistencia Social

Macro objetivo: 0053 - PROPICIAR A REALIZAÇÃO DE AÇÕES VOLTADAS AO ATENDIMENTO E APOIO DOS ESTUDANTES DO ENSINO SUPERIOR DESTE MUNICIPIO

Programa: 0266 - Assist. a Estudantes do Ensino Superior

MANUTENÇÃO DO PROGRAMA ASSIST. A ESTUDANTES DO ENSINO SUPERIOR

Ação.....: 0073 - APOIO AS AÇÕES VOLTADAS AOS ESTUDANTES UNIVERSITÁRIOS
Descrição: APOIO AS AÇÕES VOLTADAS AOS ESTUDANTES UNIVERSITÁRIOS

Região	Quant. 2018	Quant. 2019	Quant. 2020	Quant. 2021
Municipio	1	1	1	1
Quantidade por ano...	1	1	1	1
Valor por ano.....	13.125,00	13.781,25	14.470,31	15.193,83

Totais.....: Quantidade 4 valor 56.570,39
Fonte de recursos: Tesouro Municipal 56.570,39
Convênios..... 0,00
Outras fontes.... 0,00

TOTAL DO PROGRAMA:	Valor 2018	Valor 2019	Valor 2020	Valor 2021
	13.125,00	13.781,25	14.470,31	15.193,83

TOTAL DA UNIDADE ORÇAMENTÁRIA:	Valor 2018	Valor 2019	Valor 2020	Valor 2021
	13.125,00	13.781,25	14.470,31	15.193,83

ÓRGÃO: 05 - Secretaria de Assistencia Social
UNIDADE ORÇAMENTÁRIA: 05.03 - Fundo Mun. dos Dir. da Criança e Adoles.

Macro objetivo: 0040 - PROPICIAR AÇÕES VOLTADAS AO ATENDIMENTO ASSISTENCIAL A CRIANÇA E AO ADOLESCENTE

Programa: 0131 - Amparo Assistencial a Crianca e ao Adolescente

PROGRAMA DE AMPARO ASSISTENCIAL A CRIANÇA E AO ADOLESCENTE

Ação.....: 0076 - MANUTENÇÃO DAS AÇÕES DO FMDCA
Descrição: MANUTENÇÃO DAS AÇÕES DO FMDCA

Região	Quant. 2018	Quant. 2019	Quant. 2020	Quant. 2021
Municipio	1	1	1	1
Quantidade por ano...	1	1	1	1
Valor por ano.....	10.000,00	10.500,00	11.025,00	11.576,25

Totais.....: Quantidade 4 valor 43.101,25
Fonte de recursos: Tesouro Municipal 43.101,25
Convênios..... 0,00
Outras fontes.... 0,00

Ação.....: 0119 - MANUTENÇÃO DO CONSELHO TUTELAR
Descrição: MANUTENÇÃO DO CONSELHO TUTELAR

Região	Quant. 2018	Quant. 2019	Quant. 2020	Quant. 2021
Municipio	1	1	1	1
Quantidade por ano...	1	1	1	1
Valor por ano.....	20.000,00	21.000,00	22.050,00	23.152,50

Totais.....: Quantidade 4 valor 86.202,50
Fonte de recursos: Tesouro Municipal 86.202,50
Convênios..... 0,00
Outras fontes.... 0,00

TOTAL DO PROGRAMA:	Valor 2018	Valor 2019	Valor 2020	Valor 2021
	30.000,00	31.500,00	33.075,00	34.728,75

TOTAL DA UNIDADE ORÇAMENTÁRIA:	Valor 2018	Valor 2019	Valor 2020	Valor 2021
	30.000,00	31.500,00	33.075,00	34.728,75

ÓRGÃO: 06 - Sec. de Cultura, Esportes e Turismo
UNIDADE ORÇAMENTÁRIA: 06.01 - Sec. de Cultura, Esportes e Turismo

Macro objetivo: 0025 - VIABILIZAR AS AÇÕES DE ADMINISTRAÇÃO GERAL VISANDO A MANUTENÇÃO E FUNCIONAMENTO DA MAQUINA ADMINISTRATIVA

Programa: 0037 - Administracao Geral

MANUTENÇÃO DA ADMINISTRAÇÃO GERAL

Ação.....: 0079 - MANUT. DAS ATIV. DA SEC. DE CULTURA, TURISMO E DESPORTO
Descrição: MANUT. DAS ATIV. DA SEC. DE CULTURA, TURISMO E DESPORTO

Região	Quant. 2018	Quant. 2019	Quant. 2020	Quant. 2021
Município	1	1	1	1
Quantidade por ano...	1	1	1	1
Valor por ano.....	556.181,72	583.990,80	613.190,34	643.849,86

Totais.....: Quantidade 4 valor 2.397.212,72
Fonte de recursos: Tesouro Municipal 2.397.212,72
Convênios..... 0,00
Outras fontes.... 0,00

TOTAL DO PROGRAMA:	Valor 2018	Valor 2019	Valor 2020	Valor 2021
	556.181,72	583.990,80	613.190,34	643.849,86

TOTAL DA UNIDADE ORÇAMENTÁRIA:	Valor 2018	Valor 2019	Valor 2020	Valor 2021
	556.181,72	583.990,80	613.190,34	643.849,86

ÓRGÃO: 06 - Sec. de Cultura, Esportes e Turismo
UNIDADE ORÇAMENTÁRIA: 06.01 - Sec. de Cultura, Esportes e Turismo

Macro objetivo: 0026 - PROPICIAR AS CONDIÇÕES E EXECUÇÃO DE AÇÕES DIRECIONADAS A REALIZAÇÃO DE EDIFICAÇÕES PUBICAS

Programa: 0038 - Edificacoes Publicas

MANUTENÇÃO DA EDIFICAÇÕES PUBLICAS

Ação.....: 0109 - PROGRAMA DE APOIO AO TURISMO
Descrição: ASSEGURA RECURSOS PARA AS AÇÕES DE APOIO DE TURISMO

Região	Quant. 2018	Quant. 2019	Quant. 2020	Quant. 2021
Município	1	1	1	1
Quantidade por ano...	1	1	1	1
Valor por ano.....	30.000,00	31.500,00	33.075,00	34.728,75

Totais.....: Quantidade 4 valor 129.303,75
Fonte de recursos: Tesouro Municipal 129.303,75
Convênios..... 0,00
Outras fontes.... 0,00

TOTAL DO PROGRAMA:	Valor 2018	Valor 2019	Valor 2020	Valor 2021
	30.000,00	31.500,00	33.075,00	34.728,75

TOTAL DA UNIDADE ORÇAMENTÁRIA:	Valor 2018	Valor 2019	Valor 2020	Valor 2021
	30.000,00	31.500,00	33.075,00	34.728,75

ÓRGÃO: 06 - Sec. de Cultura, Esportes e Turismo
UNIDADE ORÇAMENTÁRIA: 06.01 - Sec. de Cultura, Esportes e Turismo

Macro objetivo: 0061 - VIABILIZAR A REALIZAÇÃO DE PROJETOS DE INFRAESTRUTURA TURISTICA NO MUNICIPIO

Programa: 0301 - Museus Biblioteca Teatros e Centros de Cultura

MANUTENÇÃO DO PROGRAMA MUSEUS BIBLIOTECA TEATROS E CENTROS DE CULTURA

Ação.....: 0080 - CONSTRUCAO, REF E AMPLIACAO DA BIBLIOTECA MUNICIPAL
Descrição: CONSTRUCAO, REF E AMPLIACAO DA BIBLIOTECA MUNICIPAL

Região	Quant. 2018	Quant. 2019	Quant. 2020	Quant. 2021
Município	1	1	1	1
Quantidade por ano...	1	1	1	1
Valor por ano.....	21.000,00	22.050,00	23.152,50	24.310,13

Totais.....: Quantidade 4 valor 90.512,63
Fonte de recursos: Tesouro Municipal 18.100,00
Convênios..... 72.412,63
Outras fontes.... 0,00

Ação.....: 0081 - CONSTRUCAO, REFORMA E AMPLIAÇÃO DOS CENTRO DESPORTIVO E/OU CULTURAL
Descrição: CONSTRUCAO, REFORMA E AMPLIAÇÃO DE CENTRO DESPORTIVO E/OU CULTURAL

Região	Quant. 2018	Quant. 2019	Quant. 2020	Quant. 2021
Município	1	1	1	1
Quantidade por ano...	1	1	1	1
Valor por ano.....	25.000,00	26.250,00	27.562,50	28.940,63

Totais.....: Quantidade 4 valor 107.753,13
Fonte de recursos: Tesouro Municipal 107.753,13
Convênios..... 0,00
Outras fontes.... 0,00

TOTAL DO PROGRAMA:	Valor 2018	Valor 2019	Valor 2020	Valor 2021
	46.000,00	48.300,00	50.715,00	53.250,76

TOTAL DA UNIDADE ORÇAMENTÁRIA:	Valor 2018	Valor 2019	Valor 2020	Valor 2021
	46.000,00	48.300,00	50.715,00	53.250,76

ÓRGÃO: 06 - Sec. de Cultura, Esportes e Turismo
UNIDADE ORÇAMENTÁRIA: 06.01 - Sec. de Cultura, Esportes e Turismo

Macro objetivo: 0074 - PROPORCIONAR AÇÕES VOLTADAS AO PROGRAMA DE INCENTIVO AS ATIVIDADES CULTURAIS E ARTISTICAS DO MUNICIPIO

Programa: 0307 - Difusao Cultural

MANUTENÇÃO DO PROGRAMA DIFUSÃO CULTURAL

Ação.....: 0082 - MANUTENCAO DAS ATIVIDADES CULTURAIS
Descrição: MANUTENCAO DAS ATIVIDADES CULTURAIS

Região	Quant. 2018	Quant. 2019	Quant. 2020	Quant. 2021
Municipio	1	1	1	1
Quantidade por ano...	1	1	1	1
Valor por ano.....	75.000,00	78.750,00	82.687,50	86.821,88

Totais.....: Quantidade 4 valor 323.259,38
Fonte de recursos: Tesouro Municipal 323.259,38
Convênios..... 0,00
Outras fontes.... 0,00

Ação.....: 0083 - MANUTENCAO DA BANDA DE MUSICA E PROJETOS MUSICAIS
Descrição: MANUTENCAO DA BANDA DE MUSICA E PROJETOS MUSICAIS

Região	Quant. 2018	Quant. 2019	Quant. 2020	Quant. 2021
Municipio	1	1	1	1
Quantidade por ano...	1	1	1	1
Valor por ano.....	110.250,00	115.762,50	121.550,63	127.628,16

Totais.....: Quantidade 4 valor 475.191,29
Fonte de recursos: Tesouro Municipal 475.191,29
Convênios..... 0,00
Outras fontes.... 0,00

Ação.....: 0118 - REALIAZAÇÃO DE FESTEJOS CULTURAIS
Descrição: REALIAZAÇÃO DE FESTEJOS CULTURAIS

Região	Quant. 2018	Quant. 2019	Quant. 2020	Quant. 2021
Municipio	1	1	1	1
Quantidade por ano...	1	1	1	1
Valor por ano.....	60.000,00	63.000,00	66.150,00	69.457,50

Totais.....: Quantidade 4 valor 258.607,50
Fonte de recursos: Tesouro Municipal 258.607,50
Convênios..... 0,00
Outras fontes.... 0,00

ÓRGÃO: 06 - Sec. de Cultura, Esportes e Turismo
UNIDADE ORÇAMENTÁRIA: 06.01 - Sec. de Cultura, Esportes e Turismo

	Valor 2018	Valor 2019	Valor 2020	Valor 2021
TOTAL DO PROGRAMA:	245.250,00	257.512,50	270.388,13	283.907,54

	Valor 2018	Valor 2019	Valor 2020	Valor 2021
TOTAL DA UNIDADE ORÇAMENTÁRIA:	245.250,00	257.512,50	270.388,13	283.907,54

ÓRGÃO: 06 - Sec. de Cultura, Esportes e Turismo
UNIDADE ORÇAMENTÁRIA: 06.01 - Sec. de Cultura, Esportes e Turismo

Macro objetivo: 0077 - VIABILIZAR AÇÕES VOLTADAS AO PROGRAMA DE MANUTENÇÃO DE PARQUES RECREATIVOS E DESPORTIVOS DO MUNICIPIO

Programa: 0616 - Desporto Comunitario

MANUTENÇÃO DO PROGRAMA DESPORTO COMUNITARIO

Ação.....: 0084 - CONS. REF. E AMP. QUAD. POLIESP. GINASIOS POLIESPORTIVO
Descrição: CONS. REF. E AMP. QUAD. POLIESP. GINASIOS UNID. ESPORT

Região	Quant. 2018	Quant. 2019	Quant. 2020	Quant. 2021
Municipio	1	1	1	1
Quantidade por ano...	1	1	1	1
Valor por ano.....	300.000,00	315.000,00	330.750,00	347.287,50

Totais.....: Quantidade 4 valor 1.293.037,50
Fonte de recursos: Tesouro Municipal 129.300,00
Convênios..... 1.163.737,50
Outras fontes.... 0,00

Ação.....: 0085 - CONSTRUCAO, REF. E AMP. DO ESTADIO MUNICIPAL
Descrição: CONSTRUCAO, REFORMA E AMPLIAÇÃO DO ESTADIO MUNICIPAL

Região	Quant. 2018	Quant. 2019	Quant. 2020	Quant. 2021
Municipio	1	1	1	1
Quantidade por ano...	1	1	1	1
Valor por ano.....	50.000,00	52.500,00	55.125,00	57.881,25

Totais.....: Quantidade 4 valor 215.506,25
Fonte de recursos: Tesouro Municipal 215.506,25
Convênios..... 0,00
Outras fontes.... 0,00

Ação.....: 0122 - IMPLANTAÇÃO DO PROGRAMA ESPORTE E LAZER DA CIDADE
Descrição: IMPLANTAÇÃO DO PROGRAMA ESPORTE E LAZER DA CIDADE

Região	Quant. 2018	Quant. 2019	Quant. 2020	Quant. 2021
Municipio	1	1	1	1
Quantidade por ano...	1	1	1	1
Valor por ano.....	250.000,00	262.500,00	275.625,00	289.406,25

Totais.....: Quantidade 4 valor 1.077.531,25
Fonte de recursos: Tesouro Municipal 10.800,00
Convênios..... 1.066.731,25
Outras fontes.... 0,00

ÓRGÃO: 06 - Sec. de Cultura, Esportes e Turismo
UNIDADE ORÇAMENTÁRIA: 06.01 - Sec. de Cultura, Esportes e Turismo

	Valor 2018	Valor 2019	Valor 2020	Valor 2021
TOTAL DO PROGRAMA:	600.000,00	630.000,00	661.500,00	694.575,00

	Valor 2018	Valor 2019	Valor 2020	Valor 2021
TOTAL DA UNIDADE ORÇAMENTÁRIA:	600.000,00	630.000,00	661.500,00	694.575,00

ÓRGÃO: 07 - Secretaria de Infraestrutura
UNIDADE ORÇAMENTÁRIA: 07.01 - Secretaria de Infraestrutura

Macro objetivo: 0007 - VIABILIZAR A EFETIVAÇÃO DAS AÇÕES VOLTADAS AS ESPEFICIDADES REGIONAIS

Programa: 0351 - Habitacoes Urbanas

MANUTENÇÃO DO PROGRAMA HABITAÇÕES URBANAS

Ação.....: 0092 - CONSTRUCAO E MELHORIA DO SISTEMA HABITACIONAL
Descrição: CONSTRUCAO E MELHORIA DO SISTEMA HABITACIONAL

Região	Quant. 2018	Quant. 2019	Quant. 2020	Quant. 2021
Municipio	1	1	1	1
Quantidade por ano...	1	1	1	1
Valor por ano.....	105.000,00	110.250,00	115.762,50	121.550,63

Totais.....: Quantidade 4 valor 452.563,13
Fonte de recursos: Tesouro Municipal 452.563,13
Convênios..... 0,00
Outras fontes.... 0,00

TOTAL DO PROGRAMA:	Valor 2018	Valor 2019	Valor 2020	Valor 2021
	105.000,00	110.250,00	115.762,50	121.550,63

Macro objetivo: 0007 - VIABILIZAR A EFETIVAÇÃO DAS AÇÕES VOLTADAS AS ESPEFICIDADES REGIONAIS

Programa: 0516 - Promocao Interna do Comercio

MANUTENÇÃO DO PROGRAMA PROMOÇÃO INTERNA DO COMERCIO

Ação.....: 0097 - CONSTRUC. REF. E AMPLIAC. DE MERCADOS E ACOUGUES
Descrição: CONSTRUC. REF. E AMPLIAC. DE MERCADOS E ACOUGUES

Região	Quant. 2018	Quant. 2019	Quant. 2020	Quant. 2021
Municipio	1	1	1	1
Quantidade por ano...	1	1	1	1
Valor por ano.....	25.000,00	26.250,00	27.562,50	28.940,63

Totais.....: Quantidade 4 valor 107.753,13
Fonte de recursos: Tesouro Municipal 107.753,13
Convênios..... 0,00
Outras fontes.... 0,00

TOTAL DO PROGRAMA:	Valor 2018	Valor 2019	Valor 2020	Valor 2021
	25.000,00	26.250,00	27.562,50	28.940,63

ÓRGÃO: 07 - Secretaria de Infraestrutura
UNIDADE ORÇAMENTÁRIA: 07.01 - Secretaria de Infraestrutura

	Valor 2018	Valor 2019	Valor 2020	Valor 2021
TOTAL DA UNIDADE ORÇAMENTÁRIA:	130.000,00	136.500,00	143.325,00	150.491,26

ÓRGÃO: 07 - Secretaria de Infraestrutura
UNIDADE ORÇAMENTÁRIA: 07.01 - Secretaria de Infraestrutura

Macro objetivo: 0025 - VIABILIZAR AS AÇÕES DE ADMINISTRAÇÃO GERAL VISANDO A MANUTENÇÃO E FUNCIONAMENTO DA MAQUINA ADMINISTRATIVA

Programa: 0037 - Administracao Geral

MANUTENÇÃO DA ADMINISTRAÇÃO GERAL

Ação.....: 0088 - MANUTENCAO DAS ATIV. DA SECRETARIA DE INFRAESTRUTURA
Descrição: MANUTENCAO DAS ATIV. DA SECRETARIA DE INFRAESTRUTURA

Região	Quant. 2018	Quant. 2019	Quant. 2020	Quant. 2021
Municipio	1	1	1	1
Quantidade por ano...	1	1	1	1
Valor por ano.....	1.746.353,62	1.833.671,30	1.925.354,87	2.021.622,61

Totais.....: Quantidade 4 valor 7.527.002,40
Fonte de recursos: Tesouro Municipal 7.527.002,40
Convênios..... 0,00
Outras fontes.... 0,00

TOTAL DO PROGRAMA:	Valor 2018	Valor 2019	Valor 2020	Valor 2021
	1.746.353,62	1.833.671,30	1.925.354,87	2.021.622,61

TOTAL DA UNIDADE ORÇAMENTÁRIA:	Valor 2018	Valor 2019	Valor 2020	Valor 2021
	1.746.353,62	1.833.671,30	1.925.354,87	2.021.622,61

ÓRGÃO: 07 - Secretaria de Infraestrutura
UNIDADE ORÇAMENTÁRIA: 07.01 - Secretaria de Infraestrutura

Macro objetivo: 0026 - PROPICIAR AS CONDIÇÕES E EXECUÇÃO DE AÇÕES DIRECIONADAS A REALIZAÇÃO DE EDIFICAÇÕES PUBICAS

Programa: 0038 - Edificacoes Publicas

MANUTENÇÃO DA EDIFICAÇÕES PUBLICAS

Ação.....: 0089 - CONST. REF. E AMPLIACAO DE EDIFICACOES PUBLICAS RURAIS E URBANAS
Descrição: CONST. REF. E AMPLIACAO DE EDIFICACOES PUBLICAS

Região	Quant. 2018	Quant. 2019	Quant. 2020	Quant. 2021
Município	1	1	1	1
Quantidade por ano...	1	1	1	1
Valor por ano.....	52.500,00	55.125,00	57.881,25	60.775,31

Totais.....: Quantidade 4 valor 226.281,56
Fonte de recursos: Tesouro Municipal 226.281,56
Convênios..... 0,00
Outras fontes.... 0,00

Ação.....: 0111 - REVITALIZAÇÃO E ACESSIBILIDADE EM PRÉDIOS PÚBLICOS
Descrição: REVITALIZAÇÃO E ACESSIBILIDADE EM PRÉDIOS PÚBLICOS

Região	Quant. 2018	Quant. 2019	Quant. 2020	Quant. 2021
Município	1	1	1	1
Quantidade por ano...	1	1	1	1
Valor por ano.....	10.000,00	10.500,00	11.025,00	11.576,25

Totais.....: Quantidade 4 valor 43.101,25
Fonte de recursos: Tesouro Municipal 43.101,25
Convênios..... 0,00
Outras fontes.... 0,00

TOTAL DO PROGRAMA:	Valor 2018	Valor 2019	Valor 2020	Valor 2021
	62.500,00	65.625,00	68.906,25	72.351,56

TOTAL DA UNIDADE ORÇAMENTÁRIA:	Valor 2018	Valor 2019	Valor 2020	Valor 2021
	62.500,00	65.625,00	68.906,25	72.351,56

ÓRGÃO: 07 - Secretaria de Infraestrutura
UNIDADE ORÇAMENTÁRIA: 07.01 - Secretaria de Infraestrutura

Macro objetivo: 0056 - VIABILIZAR A EFETIVAÇÃO DAS AÇÕES VOLTADAS A ASSISTENCIA AOS PRODUTORES RURAIS, AGRICULTORES E PECUARISTAS

Programa: 0372 - Saneamento Geral da Zona Rural

MANUTENÇÃO DO PROGRAMA SANEAMENTO GERAL DA ZONA RURAL

Ação.....: 0094 - CONSTRUCAO E AMPLIACAO DA REDE DE SANEAMENTO BASICO
Descrição: CONSTRUCAO E AMPLIACAO DA REDE DE SANEAMENTO BASICO

Região	Quant. 2018	Quant. 2019	Quant. 2020	Quant. 2021
Município	1	1	1	1
Quantidade por ano...	1	1	1	1
Valor por ano.....	25.000,00	26.250,00	27.562,50	28.940,63

Totais.....: Quantidade 4 valor 107.753,13
Fonte de recursos: Tesouro Municipal 107.753,13
Convênios..... 0,00
Outras fontes.... 0,00

TOTAL DO PROGRAMA:	Valor 2018	Valor 2019	Valor 2020	Valor 2021
	25.000,00	26.250,00	27.562,50	28.940,63

TOTAL DA UNIDADE ORÇAMENTÁRIA:	Valor 2018	Valor 2019	Valor 2020	Valor 2021
	25.000,00	26.250,00	27.562,50	28.940,63

ÓRGÃO: 07 - Secretaria de Infraestrutura
UNIDADE ORÇAMENTÁRIA: 07.01 - Secretaria de Infraestrutura

Macro objetivo: 0060 - PROPORCIONAR AÇÕES DE APOIO AO DESENVOLVIMENTO DO SETOR AGROPECUARIO

Programa: 0331 - Planejamento e Estruturacao Urbanos

Ação.....: 0100 - CONSTRUCAO DE GALPAO PARA MAQUINHAS
Descrição: CONSTRUCAO DE GALPAO PARA MAQUINHAS

Região	Quant. 2018	Quant. 2019	Quant. 2020	Quant. 2021
Município	1	1	1	1
Quantidade por ano...	1	1	1	1
Valor por ano.....	25.000,00	26.250,00	27.562,50	28.940,63

Totais.....: Quantidade 4 valor 107.753,13
Fonte de recursos: Tesouro Municipal 107.753,13
Convênios..... 0,00
Outras fontes.... 0,00

TOTAL DO PROGRAMA:	Valor 2018	Valor 2019	Valor 2020	Valor 2021
	25.000,00	26.250,00	27.562,50	28.940,63

TOTAL DA UNIDADE ORÇAMENTÁRIA:	Valor 2018	Valor 2019	Valor 2020	Valor 2021
	25.000,00	26.250,00	27.562,50	28.940,63

ÓRGÃO: 07 - Secretaria de Infraestrutura
UNIDADE ORÇAMENTÁRIA: 07.01 - Secretaria de Infraestrutura

Macro objetivo: 0073 - PROPICIAR AÇÕES VOLTADAS AO PROGRAMA DE CONSTRUÇÃO E/OU CONSERVAÇÃO DE VIAS URBANAS E ESTRADAS VICINAIS

Programa: 0332 - Vias e Logradouros Urbanos

MANUTENÇÃO DO PROGRAMA VIAS E LOGRADOUROS URBANOS

Ação.....: 0090 - ABERTURA E PAVIMENTACAO DE RUAS E AVENIDAS
Descrição: ABERTURA E PAVIMENTACAO DE RUAS E AVENIDAS

Região	Quant. 2018	Quant. 2019	Quant. 2020	Quant. 2021
Municipio	1	1	1	1
Quantidade por ano...	1	1	1	1
Valor por ano.....	874.723,70	918.459,89	964.382,88	1.012.602,03

Totais.....: Quantidade 4 valor 3.770.168,50
Fonte de recursos: Tesouro Municipal 377.000,00
Convênios..... 3.393.168,50
Outras fontes.... 0,00

Ação.....: 0110 - ABERTURA, CONSTRUÇÃO, RECUPERAÇÃO E AMP. DE ESTRADAS VICINAIS E PASSAGENS MOLHAD
Descrição: GARANTIR RECURSOS PARA ABERTURA, CONSTRUÇÃO, RECUPERAÇÃO E AMPLIAÇÃO DE ESTRADAS VICINAIS E PASSAGENS MOLHADAS

Região	Quant. 2018	Quant. 2019	Quant. 2020	Quant. 2021
Municipio	1	1	1	1
Quantidade por ano...	1	1	1	1
Valor por ano.....	200.000,00	210.000,00	220.500,00	23.525,00

Totais.....: Quantidade 4 valor 654.025,00
Fonte de recursos: Tesouro Municipal 523.225,00
Convênios..... 130.800,00
Outras fontes.... 0,00

TOTAL DO PROGRAMA:	Valor 2018	Valor 2019	Valor 2020	Valor 2021
	1.074.723,70	1.128.459,89	1.184.882,88	1.036.127,03

TOTAL DA UNIDADE ORÇAMENTÁRIA:	Valor 2018	Valor 2019	Valor 2020	Valor 2021
	1.074.723,70	1.128.459,89	1.184.882,88	1.036.127,03

ÓRGÃO: 07 - Secretaria de Infraestrutura
UNIDADE ORÇAMENTÁRIA: 07.01 - Secretaria de Infraestrutura

Macro objetivo: 0076 - VIABILIZAR AÇÕES VOLTADAS A IMPLANTAÇÃO DA REDE DE ELETRIFICAÇÃO E ILUMINAÇÃO PUBLICA

Programa: 0566 - Expansao do Atendimento com Energia Eletrica

MANUTENÇÃO DO PROGRAMA EXPANSÃO DO ATENDIMENTO COM ENERGIA ELETRICA

Ação.....: 0098 - MANUTENÇÃO E AMPLIACAO DA REDE DE ENERGIA ELETRICA
Descrição: MANUTENÇÃO AMPLIACAO DA REDE DE ENERGIA ELETRICA

Região	Quant. 2018	Quant. 2019	Quant. 2020	Quant. 2021
Município	1	1	1	1
Quantidade por ano...	1	1	1	1
Valor por ano.....	25.000,00	26.250,00	27.562,50	28.940,63

Totais.....: Quantidade 4 valor 107.753,13
Fonte de recursos: Tesouro Municipal 107.753,13
Convênios..... 0,00
Outras fontes.... 0,00

TOTAL DO PROGRAMA:	Valor 2018	Valor 2019	Valor 2020	Valor 2021
	25.000,00	26.250,00	27.562,50	28.940,63

TOTAL DA UNIDADE ORÇAMENTÁRIA:	Valor 2018	Valor 2019	Valor 2020	Valor 2021
	25.000,00	26.250,00	27.562,50	28.940,63

ÓRGÃO: 07 - Secretaria de Infraestrutura
UNIDADE ORÇAMENTÁRIA: 07.01 - Secretaria de Infraestrutura

Macro objetivo: 0077 - VIABILIZAR AÇÕES VOLTADAS AO PROGRAMA DE MANUTENÇÃO DE PARQUES RECREATIVOS E DESPORTIVOS DO MUNICIPIO

Programa: 0621 - Lazer

MANUTENÇÃO DO PROGRAMA LAZER

Ação.....: 0101 - CONST. REF. E AMPLIACAO DE QUADRAS POLIESPORTIVAS
Descrição: CONST. REF. E AMPLIACAO DE QUADRAS POLIESPORTIVAS

Região	Quant. 2018	Quant. 2019	Quant. 2020	Quant. 2021
Municipio	1	1	1	1
Quantidade por ano...	1	1	1	1
Valor por ano.....	147.000,00	154.350,00	162.067,50	170.170,88

Totais.....: Quantidade 4 valor 633.588,38
Fonte de recursos: Tesouro Municipal 190.100,00
Convênios..... 443.488,38
Outras fontes.... 0,00

TOTAL DO PROGRAMA:	Valor 2018	Valor 2019	Valor 2020	Valor 2021
	147.000,00	154.350,00	162.067,50	170.170,88

TOTAL DA UNIDADE ORÇAMENTÁRIA:	Valor 2018	Valor 2019	Valor 2020	Valor 2021
	147.000,00	154.350,00	162.067,50	170.170,88

ÓRGÃO: 07 - Secretaria de Infraestrutura
UNIDADE ORÇAMENTÁRIA: 07.01 - Secretaria de Infraestrutura

Macro objetivo: 0078 - VIABILIZAR AÇÕES VOLTADAS A CONSTRUÇÃO E/OU AMPLIAÇÃO DO SISTEMA DE ABASTECIMENTO DÁGUA E DA REDE DE ESGOTO SANITÁRIO

Programa: 0371 - Abastecimento D Agua na Zona Rural

MANUTENÇÃO DO PROGRAMA ABASTECIMENDO D AGUA NA ZONA RURAL

Ação.....: 0093 - IMPLANTACAO E AMPLIACAO DO SIST. DE ABAST. E SANEAMENTO DAGUA
Descrição: IMPLANTACAO E AMPLIACAO DO SIST. DE ABAST. E SANEAMENTO DAGUA

Região	Quant. 2018	Quant. 2019	Quant. 2020	Quant. 2021
Município	1	1	1	1
Quantidade por ano...	1	1	1	1
Valor por ano.....	105.000,00	110.250,00	115.762,50	121.550,63

Totais.....: Quantidade 4 valor 452.563,13
Fonte de recursos: Tesouro Municipal 452.563,13
Convênios..... 0,00
Outras fontes.... 0,00

TOTAL DO PROGRAMA:	Valor 2018	Valor 2019	Valor 2020	Valor 2021
	105.000,00	110.250,00	115.762,50	121.550,63

Macro objetivo: 0078 - VIABILIZAR AÇÕES VOLTADAS A CONSTRUÇÃO E/OU AMPLIAÇÃO DO SISTEMA DE ABASTECIMENTO DÁGUA E DA REDE DE ESGOTO SANITÁRIO

Programa: 0376 - Abastecimento D Agua na Zona Urbana

MANUTENÇÃO DO PROGRAMA ABASTECIMENTO D AGUA NA ZONA URBANA

Ação.....: 0095 - AMPLIACAO DO SISTEMA DE ABASTACIMENTO E SANEAMENTO DAGUA
Descrição: AMPLIACAO DO SISTEMA DE ABASTACIMENTO E SANEAMENTO DAGUA

Região	Quant. 2018	Quant. 2019	Quant. 2020	Quant. 2021
Município	1	1	1	1
Quantidade por ano...	1	1	1	1
Valor por ano.....	10.500,00	11.025,00	11.576,25	12.155,06

Totais.....: Quantidade 4 valor 45.256,31
Fonte de recursos: Tesouro Municipal 45.256,31
Convênios..... 0,00
Outras fontes.... 0,00

TOTAL DO PROGRAMA:	Valor 2018	Valor 2019	Valor 2020	Valor 2021
	10.500,00	11.025,00	11.576,25	12.155,06

ÓRGÃO: 07 - Secretaria de Infraestrutura
UNIDADE ORÇAMENTÁRIA: 07.01 - Secretaria de Infraestrutura

Macro objetivo: 0078 - VIABILIZAR AÇÕES VOLTADAS A CONSTRUÇÃO E/OU AMPLIAÇÃO DO SISTEMA DE ABASTECIMENTO DÁGUA E DA REDE DE ESGOTO SANITÁRIO

Programa: 0412 - Fortalecimento da Infra-Estrutura Hidrica

MANUTENÇÃO DO PROGRAMA FORTALECIMENTO DA INFRA-ESTRUTURA HIDRICA

Ação.....: 0096 - CONSTRUCAO DE ACUDES, POCOS PROFUNDOS E BARRAGENS
Descrição: CONSTRUCAO DE ACUDES, POCOS PROFUNDOS E BARRAGENS

Região	Quant. 2018	Quant. 2019	Quant. 2020	Quant. 2021
Municipio	1	1	1	1
Quantidade por ano...	1	1	1	1
Valor por ano.....	10.500,00	11.025,00	11.576,25	12.155,06

Totais.....: Quantidade 4 valor 45.256,31
Fonte de recursos: Tesouro Municipal 45.256,31
Convênios..... 0,00
Outras fontes.... 0,00

TOTAL DO PROGRAMA:	Valor 2018	Valor 2019	Valor 2020	Valor 2021
	10.500,00	11.025,00	11.576,25	12.155,06

TOTAL DA UNIDADE ORÇAMENTÁRIA:	Valor 2018	Valor 2019	Valor 2020	Valor 2021
	126.000,00	132.300,00	138.915,00	145.860,75

ÓRGÃO: 07 - Secretaria de Infraestrutura
UNIDADE ORÇAMENTÁRIA: 07.01 - Secretaria de Infraestrutura

Macro objetivo: 0079 - VIABILIZAR AÇÕES VOLTADAS AO PROGRAMA DE SISTEMA DE DRENAGEM E SANEAMENTO BASICO

Programa: 0377 - Saneamento Geral na Zona Urbana

MANUTENÇÃO DO PROGRAMA SANEAMENTO GERAL NA ZONA URBANA

Ação.....: 0049 - CONSTRUCAO DE KITS SANITARIOS
Descrição: CONSTRUCAO DE KITS SANITARIOS.

Região	Quant. 2018	Quant. 2019	Quant. 2020	Quant. 2021
Município	1	1	1	1
Quantidade por ano...	1	1	1	1
Valor por ano.....	20.000,00	21.000,00	22.050,00	23.152,50

Totais.....: Quantidade 4 valor 86.202,50
Fonte de recursos: Tesouro Municipal 86.202,50
Convênios..... 0,00
Outras fontes.... 0,00

TOTAL DO PROGRAMA:	Valor 2018	Valor 2019	Valor 2020	Valor 2021
	20.000,00	21.000,00	22.050,00	23.152,50

TOTAL DA UNIDADE ORÇAMENTÁRIA:	Valor 2018	Valor 2019	Valor 2020	Valor 2021
	20.000,00	21.000,00	22.050,00	23.152,50

ÓRGÃO: 07 - Secretaria de Infraestrutura
UNIDADE ORÇAMENTÁRIA: 07.01 - Secretaria de Infraestrutura

Macro objetivo: 0080 - VIABILIZAR AÇÕES VOLTADAS AO PROGRAMA DE PROTEÇÃO AO MEIO AMBIENTE DO MUNICIPIO

Programa: 0339 - Servicos de Parques e Jardins

MANUTENÇÃO DO PROGRAMA SERVICOS DE PARQUES E JARDINS

Ação.....: 0091 - CONTRUCAO DE PARQUES, PRACAS E JARDINS
Descrição: CONTRUCAO DE PARQUES, PRACAS E JARDINS

Região	Quant. 2018	Quant. 2019	Quant. 2020	Quant. 2021
Municipio	1	1	1	1
Quantidade por ano...	1	1	1	1
Valor por ano.....	52.500,00	55.125,00	57.881,25	60.775,31

Totais.....: Quantidade 4 valor 226.281,56
Fonte de recursos: Tesouro Municipal 226.281,56
Convênios..... 0,00
Outras fontes.... 0,00

TOTAL DO PROGRAMA:	Valor 2018	Valor 2019	Valor 2020	Valor 2021
	52.500,00	55.125,00	57.881,25	60.775,31

TOTAL DA UNIDADE ORÇAMENTÁRIA:	Valor 2018	Valor 2019	Valor 2020	Valor 2021
	52.500,00	55.125,00	57.881,25	60.775,31

ÓRGÃO: 08 - Secretaria de Administracao e Financas
UNIDADE ORÇAMENTÁRIA: 08.01 - Secretaria de Administração e Finanças

Macro objetivo: 0025 - VIABILIZAR AS AÇÕES DE ADMINISTRAÇÃO GERAL VISANDO A MANUTENÇÃO E FUNCIONAMENTO DA MAQUINA ADMINISTRATIVA

Programa: 0037 - Administracao Geral

MANUTENÇÃO DA ADMINISTRAÇÃO GERAL

Ação.....: 0102 - MANUT. DAS ATIVIDADES DA SEC. DE ADM. E FINANCAS
Descrição: MANUT. DAS ATIVIDADES DA SEC. DE ADM. E FINANCAS

Região	Quant. 2018	Quant. 2019	Quant. 2020	Quant. 2021
Municipio	1	1	1	1
Quantidade por ano...	1	1	1	1
Valor por ano.....	1.527.637,41	1.604.019,28	1.684.220,24	1.768.431,26

Totais.....: Quantidade 4 valor 6.584.308,19
Fonte de recursos: Tesouro Municipal 6.584.308,19
Convênios..... 0,00
Outras fontes.... 0,00

Ação.....: 0116 - PROGRAMA DE FORMAÇÃO E CAPACITAÇÃO DE PROFISSIONAIS
Descrição: PROGRAMA DE FORMAÇÃO E CAPACITAÇÃO DE PROFISSIONAIS

Região	Quant. 2018	Quant. 2019	Quant. 2020	Quant. 2021
Municipio	1	1	1	1
Quantidade por ano...	1	1	1	1
Valor por ano.....	20.000,00	21.000,00	22.050,00	23.152,50

Totais.....: Quantidade 4 valor 86.202,50
Fonte de recursos: Tesouro Municipal 86.202,50
Convênios..... 0,00
Outras fontes.... 0,00

TOTAL DO PROGRAMA:	Valor 2018	Valor 2019	Valor 2020	Valor 2021
	1.547.637,41	1.625.019,28	1.706.270,24	1.791.583,76

TOTAL DA UNIDADE ORÇAMENTÁRIA:	Valor 2018	Valor 2019	Valor 2020	Valor 2021
	1.547.637,41	1.625.019,28	1.706.270,24	1.791.583,76

ÓRGÃO: 09 - Sec. de Agricultura e Meio Ambiente
UNIDADE ORÇAMENTÁRIA: 09.01 - Sec.de Agricultura e Meio Ambiente

Macro objetivo: 0025 - VIABILIZAR AS AÇÕES DE ADMINISTRAÇÃO GERAL VISANDO A MANUTENÇÃO E FUNCIONAMENTO DA MAQUINA ADMINISTRATIVA

Programa: 0037 - Administracao Geral

MANUTENÇÃO DA ADMINISTRAÇÃO GERAL

Ação.....: 0103 - MANUT. DAS ATIV. DA SEC. DE AGRIC E MEIO AMBIENTE
Descrição: MANUT. DAS ATIV. DA SEC. DE AGRIC E MEIO AMBIENTE

Região	Quant. 2018	Quant. 2019	Quant. 2020	Quant. 2021
Município	1	1	1	1
Quantidade por ano...	1	1	1	1
Valor por ano.....	765.047,35	803.299,72	843.464,71	885.637,94

Totais.....: Quantidade 4 valor 3.297.449,72
Fonte de recursos: Tesouro Municipal 3.297.449,72
Convênios..... 0,00
Outras fontes.... 0,00

TOTAL DO PROGRAMA:	Valor 2018	Valor 2019	Valor 2020	Valor 2021
	765.047,35	803.299,72	843.464,71	885.637,94

TOTAL DA UNIDADE ORÇAMENTÁRIA:	Valor 2018	Valor 2019	Valor 2020	Valor 2021
	765.047,35	803.299,72	843.464,71	885.637,94

ÓRGÃO: 09 - Sec. de Agricultura e Meio Ambiente
UNIDADE ORÇAMENTÁRIA: 09.01 - Sec.de Agricultura e Meio Ambiente

Macro objetivo: 0060 - PROPORCIONAR AÇÕES DE APOIO AO DESENVOLVIMENTO DO SETOR AGROPECUARIO

Programa: 0441 - Amparo ao Pequeno Produtor Agricola

MANUTENÇÃO DO PROGRAMA AO PEQUENO PRODUTOR AGRICOLA

Ação.....: 0105 - CONSTRUCAO E RECUP. DE OBRAS DE INFRAESTRUTURA HIDRICA
Descrição: CONSTRUCAO E RECUP. DE OBRAS DE INFRAESTRUTURA HIDRICA

Região	Quant. 2018	Quant. 2019	Quant. 2020	Quant. 2021
Município	1	1	1	1
Quantidade por ano...	1	1	1	1
Valor por ano.....	15.750,00	16.537,50	17.364,38	18.232,59

Totais.....: Quantidade 4 valor 67.884,47
Fonte de recursos: Tesouro Municipal 67.884,47
Convênios..... 0,00
Outras fontes.... 0,00

Ação.....: 0106 - CONST. REFORMA E AMPLIACAO DA CASA DE FARINHAS
Descrição: CONST. REFORMA E AMPLIACAO DA CASA DE FARINHAS

Região	Quant. 2018	Quant. 2019	Quant. 2020	Quant. 2021
Município	1	1	1	1
Quantidade por ano...	1	1	1	1
Valor por ano.....	10.500,00	11.025,00	11.576,25	12.155,06

Totais.....: Quantidade 4 valor 45.256,31
Fonte de recursos: Tesouro Municipal 45.256,31
Convênios..... 0,00
Outras fontes.... 0,00

Ação.....: 0107 - INCENTIVO A AGRICULTURA IRRIGADA, COOPERATIVISMO DE PRODUÇÃO E ARACAO DE TERRAS
Descrição: INCENTIVO A AGRICULTURA IRRIGADA, COOPERATIVISMO DE PRODUÇÃO E ARACAO DE TERRAS

Região	Quant. 2018	Quant. 2019	Quant. 2020	Quant. 2021
Município	1	1	1	1
Quantidade por ano...	1	1	1	1
Valor por ano.....	16.800,00	17.640,00	18.522,00	19.448,10

Totais.....: Quantidade 4 valor 72.410,10
Fonte de recursos: Tesouro Municipal 72.410,10
Convênios..... 0,00
Outras fontes.... 0,00

ÓRGÃO: 09 - Sec. de Agricultura e Meio Ambiente
UNIDADE ORÇAMENTÁRIA: 09.01 - Sec.de Agricultura e Meio Ambiente

	Valor 2018	Valor 2019	Valor 2020	Valor 2021
TOTAL DO PROGRAMA:	43.050,00	45.202,50	47.462,63	49.835,75

	Valor 2018	Valor 2019	Valor 2020	Valor 2021
TOTAL DA UNIDADE ORÇAMENTÁRIA:	43.050,00	45.202,50	47.462,63	49.835,75

ÓRGÃO: 09 - Sec. de Agricultura e Meio Ambiente
UNIDADE ORÇAMENTÁRIA: 09.01 - Sec.de Agricultura e Meio Ambiente

Macro objetivo: 0078 - VIABILIZAR AÇÕES VOLTADAS A CONSTRUÇÃO E/OU AMPLIAÇÃO DO SISTEMA DE ABASTECIMENTO DÁGUA E DA REDE DE ESGOTO SANITÁRIO

Programa: 0412 - Fortalecimento da Infra-Estrutura Hidrica

MANUTENÇÃO DO PROGRAMA FORTALECIMENTO DA INFRA-ESTRUTURA HIDRICA

Ação.....: 0115 - REVITALIZAÇÃO E RECUPERAÇÃO DE LAGOAS E RESERVATÓRIOS
Descrição: REVITALIZAÇÃO E RECUPERAÇÃO DE LAGOAS E RESERVATÓRIOS

Região	Quant. 2018	Quant. 2019	Quant. 2020	Quant. 2021
Município	1	1	1	1
Quantidade por ano...	1	1	1	1
Valor por ano.....	60.000,00	63.000,00	66.150,00	69.457,50

Totais.....: Quantidade 4 valor 258.607,50
Fonte de recursos: Tesouro Municipal 258.607,50
Convênios..... 0,00
Outras fontes.... 0,00

TOTAL DO PROGRAMA:	Valor 2018	Valor 2019	Valor 2020	Valor 2021
	60.000,00	63.000,00	66.150,00	69.457,50

TOTAL DA UNIDADE ORÇAMENTÁRIA:	Valor 2018	Valor 2019	Valor 2020	Valor 2021
	60.000,00	63.000,00	66.150,00	69.457,50

ÓRGÃO: 09 - Sec. de Agricultura e Meio Ambiente
UNIDADE ORÇAMENTÁRIA: 09.01 - Sec.de Agricultura e Meio Ambiente

Macro objetivo: 0080 - VIABILIZAR AÇÕES VOLTADAS AO PROGRAMA DE PROTEÇÃO AO MEIO AMBIENTE DO MUNICIPIO

Programa: 0391 - Protecao e Preservacao de Recursos Ambientais

Ação.....: 0104 - PROJ.DE INFRA. ARQ. PARA URBANIZ. E REVIT.DE AREAS DE PRES. AMBIENTAL
Descrição: PROJ.DE INFRA. ARQ. PARA URBANIZ. E REVIT.DE AREAS DE PRES. AMBIENTAL

Região	Quant. 2018	Quant. 2019	Quant. 2020	Quant. 2021
Município	1	1	1	1
Quantidade por ano...	1	1	1	1
Valor por ano.....	10.000,00	10.500,00	11.025,00	11.576,25

Totais.....: Quantidade 4 valor 43.101,25
Fonte de recursos: Tesouro Municipal 43.101,25
Convênios..... 0,00
Outras fontes.... 0,00

Ação.....: 0117 - PROGRAMA DE ARBORIZAÇÃO E CONTROLE AMBIENTAL
Descrição: PROGRAMA DE ARBORIZAÇÃO E CONTROLE AMBIENTAL

Região	Quant. 2018	Quant. 2019	Quant. 2020	Quant. 2021
Município	1	1	1	1
Quantidade por ano...	1	1	1	1
Valor por ano.....	10.000,00	10.500,00	11.025,00	11.576,25

Totais.....: Quantidade 4 valor 43.101,25
Fonte de recursos: Tesouro Municipal 43.101,25
Convênios..... 0,00
Outras fontes.... 0,00

TOTAL DO PROGRAMA:	Valor 2018	Valor 2019	Valor 2020	Valor 2021
	20.000,00	21.000,00	22.050,00	23.152,50

TOTAL DA UNIDADE ORÇAMENTÁRIA:	Valor 2018	Valor 2019	Valor 2020	Valor 2021
	20.000,00	21.000,00	22.050,00	23.152,50

ÓRGÃO: 99 - Reserva de Contingencia
UNIDADE ORÇAMENTÁRIA: 99.99 - Reserva de Contingência

Macro objetivo: 0054 - POSSIBILITAR A AMORTIZAÇÃO E ENCARGOS DA DIVIDA INTERNA

Programa: 0999 - Reserva de Contingencia

MANUTENÇÃO DA RESERVA DE CONTIGENCIA

Ação.....: 0108 - RESERVA DE CONTIGENCIA
Descrição: RESERVA DE CONTIGENCIA

Região	Quant. 2018	Quant. 2019	Quant. 2020	Quant. 2021
Município	1	1	1	1
Quantidade por ano...	1	1	1	1
Valor por ano.....	121.317,50	127.383,38	133.752,54	140.440,17

Totais.....: Quantidade 4 valor 522.893,59
Fonte de recursos: Tesouro Municipal 522.893,59
Convênios..... 0,00
Outras fontes.... 0,00

TOTAL DO PROGRAMA:	Valor 2018	Valor 2019	Valor 2020	Valor 2021
	121.317,50	127.383,38	133.752,54	140.440,17

TOTAL DA UNIDADE ORÇAMENTÁRIA:	Valor 2018	Valor 2019	Valor 2020	Valor 2021
	121.317,50	127.383,38	133.752,54	140.440,17

	Valor 2018	Valor 2019	Valor 2020	Valor 2021
TOTAL GERAL.....:	24.403.317,00	25.623.483,00	26.904.657,00	28.249.889,00

Programa: 0001 - Acao Legislativa

Ação.....: 0001 - CONSTRUÇÃO, REFORMA E AMPLIAÇÃO DA CAMARA
Descrição: construção, reforma e ampliação da sede da Camara Municipal.

Unidade de medida: R$

Região	Quant. 2018	Quant. 2019	Quant. 2020	Quant. 2021
Municipio	1	1	1	1
Quantidade por ano...	1	1	1	1
Valor por ano.....	31.500,00	33.075,00	34.728,75	36.465,19

Totais.....: Quantidade 4 valor 135.768,94
Fonte de recursos: Tesouro Municipal 135.768,94
Convênios..... 0,00
Outras fontes.... 0,00

Ação.....: 0002 - MANUTENÇÃO DAS ATIVIDADES DA CAMARA
Descrição: MANUTENÇÃO DAS ATIVIDADES DA CAMARA

Unidade de medida: R$

Região	Quant. 2018	Quant. 2019	Quant. 2020	Quant. 2021
Municipio	1	1	1	1
Quantidade por ano...	1	1	1	1
Valor por ano.....	1.150.000,00	1.207.500,00	1.267.875,00	1.331.268,75

Totais.....: Quantidade 4 valor 4.956.643,75
Fonte de recursos: Tesouro Municipal 4.956.643,75
Convênios..... 0,00
Outras fontes.... 0,00

TOTAL PROGRAMA...:	Valor 2018	Valor 2019	Valor 2020	Valor 2021
	1.181.500,00	1.240.575,00	1.302.603,75	1.367.733,94

Programa: 0004 - Programa Saude da Familia - PSF
MANUTENÇÃO DO PROGRAMA SAUDE DA FAMÍLIA - PSF

Ação.....: 0031 - MANUT. DO PROGRAMA SAUDE DA FAMILIA - PSF
Descrição: MANUT. DO PROGRAMA SAUDE DA FAMILIA - PSF

Unidade de medida: R$

Região	Quant. 2018	Quant. 2019	Quant. 2020	Quant. 2021
Municipio	1	1	1	1

Quantidade por ano...	1	1	1	1
Valor por ano.....	948.623,41	996.054,72	1.045.857,25	1.098.150,18

Totais.....: Quantidade 4 valor 4.088.685,56
Fonte de recursos: Tesouro Municipal 3.475.385,56
Convênios..... 0,00
Outras fontes.... 613.300,00

TOTAL PROGRAMA...:	Valor 2018	Valor 2019	Valor 2020	Valor 2021
	948.623,41	996.054,72	1.045.857,25	1.098.150,18

Programa: 0005 - Programa Agentes Comunitarios de Saude
MANUTENÇÃO DO PROGRAMA AGENTES COMUNITARIOS DE SAUDE

Ação.....: 0032 - MANUT. DO PROGRAMA AGENTES COMUNITARIOS DE SAUDE - ACS
Descrição: MANUT. DO PROGRAMA AGENTES COMUNITARIOS DE SAUDE - ACS

Unidade de medida: R$

Região	Quant. 2018	Quant. 2019	Quant. 2020	Quant. 2021
Município	1	1	1	1
Quantidade por ano...	1	1	1	1
Valor por ano.....	192.949,71	202.597,20	212.727,06	223.363,41

Totais.....: Quantidade 4 valor 831.637,38
Fonte de recursos: Tesouro Municipal 0,00
Convênios..... 0,00
Outras fontes.... 831.637,38

TOTAL PROGRAMA...:	Valor 2018	Valor 2019	Valor 2020	Valor 2021
	192.949,71	202.597,20	212.727,06	223.363,41

Programa: 0006 - Programa Saude Bucal
MANUTENÇÃO DO PROGRAMA SAUDE BUCAL

Ação.....: 0033 - MANUTENÇÃO DO PROGRAMA SAUDE BUCAL - SB
Descrição: MANUTENÇÃO DO PROGRAMA SAUDE BUCAL - SB

Unidade de medida: R$

Região	Quant. 2018	Quant. 2019	Quant. 2020	Quant. 2021
Município	1	1	1	1
Quantidade por ano...	1	1	1	1
Valor por ano.....	128.185,71	134.595,00	141.324,75	148.390,98

Totais.....:	Quantidade	4	valor	552.496,44
Fonte de recursos:	Tesouro Municipal		0,00	
	Convênios.....		0,00	
	Outras fontes....		552.496,44	

TOTAL PROGRAMA...:	Valor 2018	Valor 2019	Valor 2020	Valor 2021
	128.185,71	134.595,00	141.324,75	148.390,98

Programa: 0007 - Programa de Melhoria do Acesso e da Qualidade - Pmaq
MANUTENÇÃO DO PROGRAMA DE MELHORIA DO ACESSO E DA QUALIDADE - PMAQ

Ação.....: 0034 - MANUT. DO PROGRAMA DE MELHORIA DO ACESSO E DA QUALIDADE - PMAQ
Descrição: MANUT. DO PROGRAMA DE MELHORIA DO ACESSO E DA QUALIDADE - PMAQ

Unidade de medida: R$

Região	Quant. 2018	Quant. 2019	Quant. 2020	Quant. 2021
Município	1	1	1	1
Quantidade por ano...	1	1	1	1
Valor por ano.....	113.142,86	118.800,00	124.740,00	130.977,00

Totais.....:	Quantidade	4	valor	487.659,86
Fonte de recursos:	Tesouro Municipal		0,00	
	Convênios.....		0,00	
	Outras fontes....		487.659,86	

TOTAL PROGRAMA...:	Valor 2018	Valor 2019	Valor 2020	Valor 2021
	113.142,86	118.800,00	124.740,00	130.977,00

Programa: 0008 - Programa das Especificidades Regionais
MANUTENÇÃO DO PROGRAMA DAS ESPECIFICIDADES REGIONAIS

Ação.....: 0035 - COMPENSAÇÃO DE ESPECIFICIDADES REGIONAIS
Descrição: COMP. DE ESPECIFICIDADES REGIONAIS

Unidade de medida: R$

Região	Quant. 2018	Quant. 2019	Quant. 2020	Quant. 2021
Município	1	1	1	1
Quantidade por ano...	1	1	1	1
Valor por ano.....	5.250,00	5.512,50	5.788,13	6.077,53

Totais.....:	Quantidade	4	valor	22.628,16
Fonte de recursos:	Tesouro Municipal		0,00	
	Convênios.....		0,00	
	Outras fontes....		22.628,16	

TOTAL PROGRAMA...:	Valor 2018	Valor 2019	Valor 2020	Valor 2021
	5.250,00	5.512,50	5.788,13	6.077,53

Programa: 0009 - Nucleo de Apoio a Saude da Familia - Nasf
MANUTENÇÃO DO NUCLEO DE APOIO A SAUDE DA FAMILIA - NASF

Ação.....: 0036 - MANUTENÇÃO DO NUCLE DE APOIO A SAUDE DA FAMILIA - NASF
Descrição: MANUTENÇÃO DO NUCLE DE APOIO A SAUDE DA FAMILIA - NASF

Unidade de medida: R$

Região	Quant. 2018	Quant. 2019	Quant. 2020	Quant. 2021
Municipio	1	1	1	1
Quantidade por ano...	1	1	1	1
Valor por ano.....	123.428,57	129.600,00	136.080,00	142.884,00

Totais.....: Quantidade 4 valor 531.992,57
Fonte de recursos: Tesouro Municipal 0,00
Convênios..... 0,00
Outras fontes.... 531.992,57

TOTAL PROGRAMA...:	Valor 2018	Valor 2019	Valor 2020	Valor 2021
	123.428,57	129.600,00	136.080,00	142.884,00

Programa: 0013 - Pfvps - Piso Fixo de Vigilancia e Promoção da Saude
MANUTENÇÃO DO PFVPS - PISO FIXO DE VIGILANCIA E PROMOÇÃO DA SAUDE

Ação.....: 0047 - PISO FIXO DE VIGILANCIA E PROMOCAO DA SAUDE - PFVPS
Descrição: PISO FIXO DE VIGILANCIA E PROMOCAO DA SAUDE - PFVPS

Unidade de medida: R$

Região	Quant. 2018	Quant. 2019	Quant. 2020	Quant. 2021
Municipio	1	1	1	1
Quantidade por ano...	1	1	1	1
Valor por ano.....	42.909,91	45.055,41	47.308,18	49.673,59

Totais.....: Quantidade 4 valor 184.947,09
Fonte de recursos: Tesouro Municipal 0,00
Convênios..... 0,00
Outras fontes.... 184.947,09

TOTAL PROGRAMA...:	Valor 2018	Valor 2019	Valor 2020	Valor 2021
	42.909,91	45.055,41	47.308,18	49.673,59

Programa: 0023 - Programa de Capacitação e Habilitação de Professores
MANUTENÇÃO DO PROGRAMA DE CAPACITAÇÃO E HABILITAÇÃO DE PROFESSORES

Ação.....: 0021 - MANUTENÇÃO DO PROGRAMA DE CAPACITAÇÃO E HABILITAÇÃO DE PROFESSORES
Descrição: MANUTENÇÃO DO PROGRAMA DE CAPACITAÇÃO E HABILITAÇÃO DE PROFESSORES

Unidade de medida: R$

Região	Quant. 2018	Quant. 2019	Quant. 2020	Quant. 2021
Municipio	1	1	1	1
Quantidade por ano...	1	1	1	1
Valor por ano.....	9.187,50	9.646,88	10.129,22	10.635,68

Totais.....: Quantidade 4 valor 39.599,28
Fonte de recursos: Tesouro Municipal 0,00
Convênios..... 0,00
Outras fontes.... 39.599,28

TOTAL PROGRAMA...:	Valor 2018	Valor 2019	Valor 2020	Valor 2021
	9.187,50	9.646,88	10.129,22	10.635,68

Programa: 0025 - Manutenção do Serviço de Proteção Social Básica
Manutenção do Serviço de Proteção Social Básica

Ação.....: 0056 - Manutenção do Serviço de Proteção Social Básica - PBF, SCFV..
Descrição: Manutenção do Serviço de Proteção Social Básica

Unidade de medida: R$

Região	Quant. 2018	Quant. 2019	Quant. 2020	Quant. 2021
Municipio	1	1	1	1
Quantidade por ano...	1	1	1	1
Valor por ano.....	252.000,00	264.600,00	277.830,00	291.721,50

Totais.....: Quantidade 4 valor 1.086.151,50
Fonte de recursos: Tesouro Municipal 0,00
Convênios..... 0,00
Outras fontes.... 1.086.151,50

TOTAL PROGRAMA...:	Valor 2018	Valor 2019	Valor 2020	Valor 2021
	252.000,00	264.600,00	277.830,00	291.721,50

Programa: 0026 - PAB Fixo
MANUTENÇÃO DO PROGRAMA PAB FIXO

Ação.....: 0037 - MANUTENÇÃO DO PAB FIXO
Descrição: MANUTENÇÃO DO PAB FIXO

Unidade de medida: R$

Região	Quant. 2018	Quant. 2019	Quant. 2020	Quant. 2021
Município	1	1	1	1
Quantidade por ano...	1	1	1	1
Valor por ano.....	225.055,95	236.308,75	248.124,19	260.530,40

Totais.....: Quantidade 4 valor 970.019,29
Fonte de recursos: Tesouro Municipal 0,00
Convênios..... 0,00
Outras fontes.... 970.019,29

TOTAL PROGRAMA...:	Valor 2018	Valor 2019	Valor 2020	Valor 2021
	225.055,95	236.308,75	248.124,19	260.530,40

Programa: 0037 - Administracao Geral
MANUTENÇÃO DA ADMINISTRAÇÃO GERAL

Ação.....: 0003 - MANUTENÇÃO DAS ATIVIDADES GERAIS DA SEC. DE GOVERNO
Descrição: MANUTENÇÃO DAS ATIVIDADES DA SECRETARIA DE GOVERNO.

Unidade de medida: R$

Região	Quant. 2018	Quant. 2019	Quant. 2020	Quant. 2021
Município	1	1	1	1
Quantidade por ano...	1	1	1	1
Valor por ano.....	919.730,93	965.717,47	1.014.003,35	1.064.703,51

Totais.....: Quantidade 4 valor 3.964.155,26
Fonte de recursos: Tesouro Municipal 3.964.155,26
Convênios..... 0,00
Outras fontes.... 0,00

Ação.....: 0004 - DIVULGAÇÃO E PROMOÇÃO DO MUNICIPIO
Descrição: AÇÕES DE DIVULGAÇÃO INSTITUCIONAL

Unidade de medida: R$

Região	Quant. 2018	Quant. 2019	Quant. 2020	Quant. 2021
Município	1	1	1	1
Quantidade por ano...	1	1	1	1

Valor por ano.....	5.775,00	6.063,75	6.366,94	6.685,28

Totais.....: Quantidade 4 valor 24.890,97
Fonte de recursos: Tesouro Municipal 24.890,97
Convênios..... 0,00
Outras fontes.... 0,00

Ação.....: 0007 - MANUTENÇÃO DAS ATIVIDADES GERAIS DA SEC. DE EDUCAÇÃO
Descrição: MANUTENÇÃO DAS ATIVIDADES DA SECRETARIA

Unidade de medida: R$

Região	Quant. 2018	Quant. 2019	Quant. 2020	Quant. 2021
Municipio	1	1	1	1
Quantidade por ano...	1	1	1	1
Valor por ano.....	1.364.121,91	1.432.328,01	1.503.944,41	1.579.141,63

Totais.....: Quantidade 4 valor 5.879.535,96
Fonte de recursos: Tesouro Municipal 5.879.535,96
Convênios..... 0,00
Outras fontes.... 0,00

Ação.....: 0029 - MANUTENÇÃO DAS ATIVIDADES GERAIS DA SEC. DE SAUDE
Descrição: MANUTENÇÃO DAS ATIVIDADES GERAIS DA SEC. DE SAUDE

Unidade de medida: R$

Região	Quant. 2018	Quant. 2019	Quant. 2020	Quant. 2021
Municipio	1	1	1	1
Quantidade por ano...	1	1	1	1
Valor por ano.....	1.399.290,69	1.469.255,22	1.542.717,99	1.619.853,89

Totais.....: Quantidade 4 valor 6.031.117,79
Fonte de recursos: Tesouro Municipal 6.031.117,79
Convênios..... 0,00
Outras fontes.... 0,00

Ação.....: 0030 - TRANSFERENCIAS A CONSORCIOS PUBLICOS
Descrição: TRANSF. A CONSORCIOS PUBLICOS DE SAUDE

Unidade de medida: R$

Região	Quant. 2018	Quant. 2019	Quant. 2020	Quant. 2021
Municipio	1	1	1	1
Quantidade por ano...	1	1	1	1
Valor por ano.....	112.887,36	118.531,72	124.458,31	130.681,23

Totais.....: Quantidade 4 valor 486.558,62

Fonte de recursos: Tesouro Municipal 486.558,62
Convênios..... 0,00
Outras fontes.... 0,00

Ação.....: 0079 - MANUT. DAS ATIV. DA SEC. DE CULTURA, TURISMO E DESPORTO
Descrição: MANUT. DAS ATIV. DA SEC. DE CULTURA, TURISMO E DESPORTO

Unidade de medida: R$

Região	Quant. 2018	Quant. 2019	Quant. 2020	Quant. 2021
Municipio	1	1	1	1
Quantidade por ano...	1	1	1	1
Valor por ano.....	556.181,72	583.990,80	613.190,34	643.849,86

Totais.....: Quantidade 4 valor 2.397.212,72
Fonte de recursos: Tesouro Municipal 2.397.212,72
Convênios..... 0,00
Outras fontes.... 0,00

Ação.....: 0088 - MANUTENCAO DAS ATIV. DA SECRETARIA DE INFRAESTRUTURA
Descrição: MANUTENCAO DAS ATIV. DA SECRETARIA DE INFRAESTRUTURA

Unidade de medida: R$

Região	Quant. 2018	Quant. 2019	Quant. 2020	Quant. 2021
Municipio	1	1	1	1
Quantidade por ano...	1	1	1	1
Valor por ano.....	1.746.353,62	1.833.671,30	1.925.354,87	2.021.622,61

Totais.....: Quantidade 4 valor 7.527.002,40
Fonte de recursos: Tesouro Municipal 7.527.002,40
Convênios..... 0,00
Outras fontes.... 0,00

Ação.....: 0102 - MANUT. DAS ATIVIDADES DA SEC. DE ADM. E FINANCAS
Descrição: MANUT. DAS ATIVIDADES DA SEC. DE ADM. E FINANCAS

Unidade de medida: R$

Região	Quant. 2018	Quant. 2019	Quant. 2020	Quant. 2021
Municipio	1	1	1	1
Quantidade por ano...	1	1	1	1
Valor por ano.....	1.527.637,41	1.604.019,28	1.684.220,24	1.768.431,26

Totais.....: Quantidade 4 valor 6.584.308,19
Fonte de recursos: Tesouro Municipal 6.584.308,19
Convênios..... 0,00
Outras fontes.... 0,00

Ação.....: 0103 - MANUT. DAS ATIV. DA SEC. DE AGRIC E MEIO AMBIENTE
Descrição: MANUT. DAS ATIV. DA SEC. DE AGRIC E MEIO AMBIENTE

Unidade de medida: R$

Região	Quant. 2018	Quant. 2019	Quant. 2020	Quant. 2021
Municipio	1	1	1	1
Quantidade por ano...	1	1	1	1
Valor por ano.....	765.047,35	803.299,72	843.464,71	885.637,94

Totais.....: Quantidade 4 valor 3.297.449,72
Fonte de recursos: Tesouro Municipal 3.297.449,72
Convênios..... 0,00
Outras fontes.... 0,00

Ação.....: 0116 - PROGRAMA DE FORMAÇÃO E CAPACITAÇÃO DE PROFISSIONAIS
Descrição: PROGRAMA DE FORMAÇÃO E CAPACITAÇÃO DE PROFISSIONAIS

Unidade de medida: R$

Região	Quant. 2018	Quant. 2019	Quant. 2020	Quant. 2021
Municipio	1	1	1	1
Quantidade por ano...	1	1	1	1
Valor por ano.....	20.000,00	21.000,00	22.050,00	23.152,50

Totais.....: Quantidade 4 valor 86.202,50
Fonte de recursos: Tesouro Municipal 86.202,50
Convênios..... 0,00
Outras fontes.... 0,00

TOTAL PROGRAMA...:	Valor 2018	Valor 2019	Valor 2020	Valor 2021
	8.417.025,99	8.837.877,27	9.279.771,16	9.743.759,71

Programa: 0038 - Edificacoes Publicas
MANUTENÇÃO DA EDIFICAÇÕES PUBLICAS

Ação.....: 0005 - REFORMA E AMPLIAÇÃO DO CENTRO ADMINISTRATIVO
Descrição: REFORMA DO PRÉDIO DO CENTRO ADMINISTRATIVO.

Unidade de medida: R$

Região	Quant. 2018	Quant. 2019	Quant. 2020	Quant. 2021
Municipio	1	1	1	1
Quantidade por ano...	1	1	1	1

Valor por ano.....	21.525,00	22.601,25	23.731,31	24.917,88

Totais.....: Quantidade 4 valor 92.775,44
Fonte de recursos: Tesouro Municipal 92.775,44
Convênios..... 0,00
Outras fontes.... 0,00

Ação.....: 0008 - CONSTRUÇÃO, REFORMA E AMPLIAÇÃO DO PREDIO DA SEC. EDUCAÇÃO.
Descrição: CONSTRUÇÃO, REFORMA E AMPLIAÇÃO DO PREDIO DA SEC. EDUCAÇÃO.

Unidade de medida: R$

Região	Quant. 2018	Quant. 2019	Quant. 2020	Quant. 2021
Município	1	1	1	1
Quantidade por ano...	1	1	1	1
Valor por ano.....	50.000,00	52.500,00	55.125,00	57.881,25

Totais.....: Quantidade 4 valor 215.506,25
Fonte de recursos: Tesouro Municipal 215.506,25
Convênios..... 0,00
Outras fontes.... 0,00

Ação.....: 0089 - CONST. REF. E AMPLIACAO DE EDIFICACOES PUBLICAS RURAIS E URBANAS
Descrição: CONST. REF. E AMPLIACAO DE EDIFICACOES PUBLICAS

Unidade de medida: R$

Região	Quant. 2018	Quant. 2019	Quant. 2020	Quant. 2021
Município	1	1	1	1
Quantidade por ano...	1	1	1	1
Valor por ano.....	52.500,00	55.125,00	57.881,25	60.775,31

Totais.....: Quantidade 4 valor 226.281,56
Fonte de recursos: Tesouro Municipal 226.281,56
Convênios..... 0,00
Outras fontes.... 0,00

Ação.....: 0109 - PROGRAMA DE APOIO AO TURISMO
Descrição: ASSEGURA RECURSOS PARA AS AÇÕES DE APOIO DE TURISMO

Unidade de medida: R$

Região	Quant. 2018	Quant. 2019	Quant. 2020	Quant. 2021
Município	1	1	1	1
Quantidade por ano...	1	1	1	1
Valor por ano.....	30.000,00	31.500,00	33.075,00	34.728,75

Totais.....: Quantidade 4 valor 129.303,75

Fonte de recursos: Tesouro Municipal 129.303,75
Convênios..... 0,00
Outras fontes.... 0,00

Ação.....: 0111 - REVITALIZAÇÃO E ACESSIBILIDADE EM PRÉDIOS PÚBLICOS
Descrição: REVITALIZAÇÃO E ACESSIBILIDADE EM PRÉDIOS PÚBLICOS

Unidade de medida: R$

Região	Quant. 2018	Quant. 2019	Quant. 2020	Quant. 2021
Municipio	1	1	1	1
Quantidade por ano...	1	1	1	1
Valor por ano.....	10.000,00	10.500,00	11.025,00	11.576,25

Totais.....: Quantidade 4 valor 43.101,25
Fonte de recursos: Tesouro Municipal 43.101,25
Convênios..... 0,00
Outras fontes.... 0,00

TOTAL PROGRAMA...:	Valor 2018	Valor 2019	Valor 2020	Valor 2021
	164.025,00	172.226,25	180.837,56	189.879,44

Programa: 0131 - Amparo Assistencial a Crianca e ao Adolescente
PROGRAMA DE AMPARO ASSISTENCIAL A CRIANÇA E AO ADOLESCENTE

Ação.....: 0050 - MANUTENCAO DOS CONSELHOS VINCULADOS
Descrição: MANUTENCAO DOS CONSELHOS VINCULADOS

Unidade de medida: R$

Região	Quant. 2018	Quant. 2019	Quant. 2020	Quant. 2021
Municipio	1	1	1	1
Quantidade por ano...	1	1	1	1
Valor por ano.....	10.000,00	10.500,00	11.025,00	11.576,25

Totais.....: Quantidade 4 valor 43.101,25
Fonte de recursos: Tesouro Municipal 43.101,25
Convênios..... 0,00
Outras fontes.... 0,00

Ação.....: 0054 - MANUT. DO PROGRAMA PRIMEIRA INFANCIA NO SUAS/CRIANÇA FELIZ
Descrição: MANUT. DO PROGRAMA PRIMEIRA INFANCIA NO SUAS/CRIANÇA FELIZ

Unidade de medida: R$

Região	Quant. 2018	Quant. 2019	Quant. 2020	Quant. 2021
Municipio	1	1	1	1

Quantidade por ano...	1	1	1	1
Valor por ano.....	60.000,00	63.000,00	66.150,00	69.457,50

Totais.....: Quantidade 4 valor 258.607,50
Fonte de recursos: Tesouro Municipal 0,00
Convênios..... 0,00
Outras fontes.... 258.607,50

Ação.....: 0076 - MANUTENÇÃO DAS AÇÕES DO FMDCA
Descrição: MANUTENÇÃO DAS AÇÕES DO FMDCA

Unidade de medida: R$

Região	Quant. 2018	Quant. 2019	Quant. 2020	Quant. 2021
Município	1	1	1	1
Quantidade por ano...	1	1	1	1
Valor por ano.....	10.000,00	10.500,00	11.025,00	11.576,25

Totais.....: Quantidade 4 valor 43.101,25
Fonte de recursos: Tesouro Municipal 43.101,25
Convênios..... 0,00
Outras fontes.... 0,00

Ação.....: 0077 - AEPETI - ERRADICAÇÃO DO TRABALHO INFANTIL
Descrição: AEPETI - ERRADICAÇÃO DO TRABALHO INFANTIL

Unidade de medida: R$

Região	Quant. 2018	Quant. 2019	Quant. 2020	Quant. 2021
Município	1	1	1	1
Quantidade por ano...	1	1	1	1
Valor por ano.....	11.450,25	12.022,76	12.623,90	13.255,10

Totais.....: Quantidade 4 valor 49.352,01
Fonte de recursos: Tesouro Municipal 0,00
Convênios..... 0,00
Outras fontes.... 49.352,01

Ação.....: 0119 - MANUTENÇÃO DO CONSELHO TUTELAR
Descrição: MANUTENÇÃO DO CONSELHO TUTELAR

Unidade de medida: R$

Região	Quant. 2018	Quant. 2019	Quant. 2020	Quant. 2021
Município	1	1	1	1
Quantidade por ano...	1	1	1	1

Valor por ano.....	20.000,00	21.000,00	22.050,00	23.152,50

Totais.....: Quantidade 4 valor 86.202,50
Fonte de recursos: Tesouro Municipal 86.202,50
Convênios..... 0,00
Outras fontes.... 0,00

TOTAL PROGRAMA...:	Valor 2018	Valor 2019	Valor 2020	Valor 2021
	111.450,25	117.022,76	122.873,90	129.017,60

Programa: 0136 - Assistencia a Comunidades
PROGRAMA DE ASSISTENCIA A COMUNIDADES

Ação.....: 0058 - GESTAO DA BOLSA FAMILIA - IGD-PBF
Descrição: GESTAO DA BOLSA FAMILIA - IGD-PBF

Unidade de medida: R$

Região	Quant. 2018	Quant. 2019	Quant. 2020	Quant. 2021
Município	1	1	1	1
Quantidade por ano...	1	1	1	1
Valor por ano.....	52.007,51	54.607,89	57.338,28	60.205,19

Totais.....: Quantidade 4 valor 224.158,87
Fonte de recursos: Tesouro Municipal 0,00
Convênios..... 0,00
Outras fontes.... 224.158,87

Ação.....: 0059 - APRIMORAMENTO DA GESTAO DO IGD/SUAS
Descrição: APRIMORAMENTO DA GESTAO DO IGD/SUAS

Unidade de medida: R$

Região	Quant. 2018	Quant. 2019	Quant. 2020	Quant. 2021
Município	1	1	1	1
Quantidade por ano...	1	1	1	1
Valor por ano.....	5.000,00	5.250,00	5.512,50	5.788,13

Totais.....: Quantidade 4 valor 21.550,63
Fonte de recursos: Tesouro Municipal 0,00
Convênios..... 0,00
Outras fontes.... 21.550,63

Ação.....: 0060 - SERVIÇO DE PROTEÇÃO SOCIAL ESPECIAL DE MÉDIA COMPLEXIDADE
Descrição: SERVIÇO DE PROTEÇÃO SOCIAL ESPECIAL DE MÉDIA COMPLEXIDADE

Unidade de medida: R$

Região	Quant. 2018	Quant. 2019	Quant. 2020	Quant. 2021
Município	1	1	1	1
Quantidade por ano...	1	1	1	1
Valor por ano.....	5.000,00	5.250,00	5.512,50	5.788,13

Totais.....: Quantidade 4 valor 21.550,63
Fonte de recursos: Tesouro Municipal 0,00
Convênios..... 0,00
Outras fontes.... 21.550,63

TOTAL PROGRAMA...:	Valor 2018	Valor 2019	Valor 2020	Valor 2021
	62.007,51	65.107,89	68.363,28	71.781,45

Programa: 0137 - Assistencia Social Geral
PROGRAMA DE ASSISTENCIA SOCIAL GERAL

Ação.....: 0051 - MANUTENCAO DAS ATIVIDADES GERAIS DA SEC. DE ASSISTENCIA SOCIAL
Descrição: MANUTENCAO DAS ATIVIDADES GERAIS DA SEC. DE ASSISTENCIA SOCIAL

Unidade de medida: R$

Região	Quant. 2018	Quant. 2019	Quant. 2020	Quant. 2021
Município	1	1	1	1
Quantidade por ano...	1	1	1	1
Valor por ano.....	739.149,09	776.106,54	814.911,87	855.657,46

Totais.....: Quantidade 4 valor 3.185.824,96
Fonte de recursos: Tesouro Municipal 3.185.824,96
Convênios..... 0,00
Outras fontes.... 0,00

Ação.....: 0053 - INVESTIMENTO CIDADAO - INCLUSAO PRODUTIVA
Descrição: INVESTIMENTO CIDADAO - INCLUSAO PRODUTIVA

Unidade de medida: R$

Região	Quant. 2018	Quant. 2019	Quant. 2020	Quant. 2021
Município	1	1	1	1
Quantidade por ano...	1	1	1	1
Valor por ano.....	5.250,00	5.512,50	5.788,13	6.077,53

Totais.....: Quantidade 4 valor 22.628,16
Fonte de recursos: Tesouro Municipal 0,00
Convênios..... 0,00
Outras fontes.... 22.628,16

Ação.....: 0062 - CONSTRUC. REF. E AMPLIACAO DE UNIDADES DE ASSIST. SOCIAL
Descrição: CONSTRUC. REF. E AMPLIACAO DE UNIDADES DE ASSIST. SOCIAL

Unidade de medida: R$

Região	Quant. 2018	Quant. 2019	Quant. 2020	Quant. 2021
Municipio	1	1	1	1
Quantidade por ano...	1	1	1	1
Valor por ano.....	31.500,00	33.075,00	34.728,75	36.465,19

Totais.....: Quantidade 4 valor 135.768,94
Fonte de recursos: Tesouro Municipal 135.768,94
Convênios..... 0,00
Outras fontes.... 0,00

Ação.....: 0066 - GESTAO DOS BENEFICIOS EVENTUAIS
Descrição: PROGRAMA BENEFICIOS EVENTUAIS

Unidade de medida: R$

Região	Quant. 2018	Quant. 2019	Quant. 2020	Quant. 2021
Municipio	1	1	1	1
Quantidade por ano...	1	1	1	1
Valor por ano.....	10.500,00	11.025,00	11.576,25	12.155,06

Totais.....: Quantidade 4 valor 45.256,31
Fonte de recursos: Tesouro Municipal 45.256,31
Convênios..... 0,00
Outras fontes.... 0,00

Ação.....: 0067 - REALIZACAO DE CONFERENCIAS DO(S) MUNICIPIO(S)
Descrição: REALIZACAO DE CONFERENCIAS DO(S) MUNICIPIO(S)

Unidade de medida: R$

Região	Quant. 2018	Quant. 2019	Quant. 2020	Quant. 2021
Municipio	1	1	1	1
Quantidade por ano...	1	1	1	1
Valor por ano.....	7.833,00	8.224,65	8.635,88	9.067,68

Totais.....: Quantidade 4 valor 33.761,21
Fonte de recursos: Tesouro Municipal 0,00
Convênios..... 0,00
Outras fontes.... 33.761,21

Ação.....: 0068 - ACESSUAS - PRONATEC

Descrição: ACESSUAS - PRONATEC

Unidade de medida: R$

Região	Quant. 2018	Quant. 2019	Quant. 2020	Quant. 2021
Municipio	1	1	1	1
Quantidade por ano...	1	1	1	1
Valor por ano.....	2.100,00	2.205,00	2.315,25	2.431,01

Totais.....: Quantidade 4 valor 9.051,26
Fonte de recursos: Tesouro Municipal 0,00
Convênios..... 0,00
Outras fontes.... 9.051,26

Ação.....: 0071 - PLANO DE CAPACITACOES
Descrição: PLANO DE CAPACITACOES

Unidade de medida: R$

Região	Quant. 2018	Quant. 2019	Quant. 2020	Quant. 2021
Municipio	1	1	1	1
Quantidade por ano...	1	1	1	1
Valor por ano.....	5.250,00	5.512,50	5.788,13	6.077,53

Totais.....: Quantidade 4 valor 22.628,16
Fonte de recursos: Tesouro Municipal 22.628,16
Convênios..... 0,00
Outras fontes.... 0,00

Ação.....: 0072 - PROGRAMA CARTAO MAE
Descrição: PROGRAMA CARTAO MAE

Unidade de medida: R$

Região	Quant. 2018	Quant. 2019	Quant. 2020	Quant. 2021
Municipio	1	1	1	1
Quantidade por ano...	1	1	1	1
Valor por ano.....	5.000,00	5.250,00	5.512,50	5.788,13

Totais.....: Quantidade 4 valor 21.550,63
Fonte de recursos: Tesouro Municipal 21.550,63
Convênios..... 0,00
Outras fontes.... 0,00

Ação.....: 0075 - FORTALECIMENTO DAS INSTÂNCIAS DE CONTROLE SOCIAL - CMAS
Descrição: FORTALECIMENTO DAS INSTÂNCIAS DE CONTROLE SOCIAL - CMAS

Unidade de medida: R$

Região	Quant. 2018	Quant. 2019	Quant. 2020	Quant. 2021
Município	1	1	1	1
Quantidade por ano...	1	1	1	1
Valor por ano.....	10.000,00	10.500,00	11.025,00	11.576,25

Totais.....: Quantidade 4 valor 43.101,25
Fonte de recursos: Tesouro Municipal 43.101,25
Convênios..... 0,00
Outras fontes.... 0,00

TOTAL PROGRAMA...:	Valor 2018	Valor 2019	Valor 2020	Valor 2021
	816.582,09	857.411,19	900.281,76	945.295,84

Programa: 0171 - Programa de Acoes Basicas da Saude
MANUTENÇÃO DO PROGRAMA DE AÇÕES BASICAS DE SAUDE

Ação.....: 0039 - MANUT. DAS ATIVIDADES DE ATENÇÃO BASICA
Descrição: MANUTENÇÃO DAS ATIVIDADES DE ATENÇÃO BÁSICA

Unidade de medida: R$

Região	Quant. 2018	Quant. 2019	Quant. 2020	Quant. 2021
Município	1	1	1	1
Quantidade por ano...	1	1	1	1
Valor por ano.....	114.482,16	120.206,27	126.216,59	132.527,41

Totais.....: Quantidade 4 valor 493.432,43
Fonte de recursos: Tesouro Municipal 493.432,43
Convênios..... 0,00
Outras fontes.... 0,00

Ação.....: 0040 - MANUT. DAS ATIVIDADES LIGADAS A ASSISTENCIA MEDICA
Descrição: MANUT. DAS ATIVIDADES LIGADAS A ASSISTENCIA MEDICA

Unidade de medida: R$

Região	Quant. 2018	Quant. 2019	Quant. 2020	Quant. 2021
Município	1	1	1	1
Quantidade por ano...	1	1	1	1
Valor por ano.....	7.500,00	7.875,00	8.268,75	8.682,19

Totais.....: Quantidade 4 valor 32.325,94
Fonte de recursos: Tesouro Municipal 32.325,94
Convênios..... 0,00
Outras fontes.... 0,00

Ação.....: 0045 - CONST. REF. E AMPLIACAO DE UNIDADES DE SAUDE
Descrição: CONST. REF. E AMPLIACAO DE UNIDADES DE SAUDE

Unidade de medida: R$

Região	Quant. 2018	Quant. 2019	Quant. 2020	Quant. 2021
Município	1	1	1	1
Quantidade por ano...	1	1	1	1
Valor por ano.....	288.750,00	303.187,50	318.346,88	334.264,22

Totais.....: Quantidade 4 valor 1.244.548,60
Fonte de recursos: Tesouro Municipal 248.900,00
Convênios..... 995.648,60
Outras fontes.... 0,00

Ação.....: 0121 - IMPLANTAÇÃO DE ACADEMIAS DE SAÚDE
Descrição: IMPLANTAÇÃO DE ACADEMIAS DE SAÚDE

Unidade de medida: R$

Região	Quant. 2018	Quant. 2019	Quant. 2020	Quant. 2021
Município	1	1	1	1
Quantidade por ano...	1	1	1	1
Valor por ano.....	300.000,00	315.000,00	330.750,00	347.287,50

Totais.....: Quantidade 4 valor 1.293.037,50
Fonte de recursos: Tesouro Municipal 0,00
Convênios..... 1.293.037,50
Outras fontes.... 0,00

TOTAL PROGRAMA...:	Valor 2018	Valor 2019	Valor 2020	Valor 2021
	710.732,16	746.268,77	783.582,22	822.761,32

Programa: 0176 - Assistencia Ambulatorial e Hospitalar
PROGRAMA DE ASSISTENCIA AMBULATORIAL E HOSPITALAR

Ação.....: 0042 - REFORMA DO HOSPITAL MUNICIPAL
Descrição: REFORMA DO HOSPITAL

Unidade de medida: R$

Região	Quant. 2018	Quant. 2019	Quant. 2020	Quant. 2021
Município	1	1	1	1
Quantidade por ano...	1	1	1	1

Valor por ano.....	201.600,00	211.680,00	222.264,00	233.377,20

Totais.....: Quantidade 4 valor 868.921,20
Fonte de recursos: Tesouro Municipal 868.921,20
Convênios..... 0,00
Outras fontes.... 0,00

Ação.....: 0043 - MANUTENÇÃO DAS ATIVIDADES DE MEDIA E ALTA COMPLEXIDADE
Descrição: MANUTENÇÃO DAS ATIVIDADES DE MEDIA E ALTA COMPLEXIDADE A

Unidade de medida: R$

Região	Quant. 2018	Quant. 2019	Quant. 2020	Quant. 2021
Município	1	1	1	1
Quantidade por ano...	1	1	1	1
Valor por ano.....	121.311,00	127.376,55	133.745,38	140.432,65

Totais.....: Quantidade 4 valor 522.865,58
Fonte de recursos: Tesouro Municipal 0,00
Convênios..... 0,00
Outras fontes.... 522.865,58

TOTAL PROGRAMA...:	Valor 2018	Valor 2019	Valor 2020	Valor 2021
	322.911,00	339.056,55	356.009,38	373.809,85

Programa: 0181 - Assistencia Farmaceutica
MANUTENÇÃO DO PROGRAMA ASSISTENCIA FARMACEUTICA

Ação.....: 0046 - MANUT. DAS ATIVIDADES DE ASSISTENCIA FARMACEUTICA
Descrição: MANUTENÇÃO DA ASSISTENCIA FARMACEUTICA

Unidade de medida: R$

Região	Quant. 2018	Quant. 2019	Quant. 2020	Quant. 2021
Município	1	1	1	1
Quantidade por ano...	1	1	1	1
Valor por ano.....	41.424,60	43.495,83	45.670,62	47.954,15

Totais.....: Quantidade 4 valor 178.545,20
Fonte de recursos: Tesouro Municipal 17.900,00
Convênios..... 0,00
Outras fontes.... 160.645,20

TOTAL PROGRAMA...:	Valor 2018	Valor 2019	Valor 2020	Valor 2021
	41.424,60	43.495,83	45.670,62	47.954,15

Programa: 0191 - Vigilancia Epidemiologica
MANUTENÇÃO DO PROGRAMA VIGILANCIA EPIDEMIOLOGICA

Ação.....: 0048 - MANUTENÇÃO DAS ATIVIDADES DE VIGILANCIA EPIDEMIOLOGICA
Descrição: MANUTENÇÃO DAS ATIVIDADES DE VIGILANCIA EPIDEMIOLOGICA

Unidade de medida: R$

Região	Quant. 2018	Quant. 2019	Quant. 2020	Quant. 2021
Municipio	1	1	1	1
Quantidade por ano...	1	1	1	1
Valor por ano.....	43.439,76	45.611,75	47.892,34	50.286,95

Totais.....: Quantidade 4 valor 187.230,80
Fonte de recursos: Tesouro Municipal 0,00
Convênios..... 0,00
Outras fontes.... 187.230,80

TOTAL PROGRAMA...:	Valor 2018	Valor 2019	Valor 2020	Valor 2021
	43.439,76	45.611,75	47.892,34	50.286,95

Programa: 0212 - Promocao do Trabalho e Geracao de Renda
MANUTENÇÃO DO PROGRAMA PROMOÇÃO DO TRABALHO E GERAÇÃO DE REDA

Ação.....: 0074 - INCENTIVO A GERACAO DE EMPREGO E RENDA
Descrição: INCENTIVO A GERACAO DE EMPREGO E RENDA

Unidade de medida: R$

Região	Quant. 2018	Quant. 2019	Quant. 2020	Quant. 2021
Municipio	1	1	1	1
Quantidade por ano...	1	1	1	1
Valor por ano.....	3.675,00	3.858,75	4.051,69	4.254,27

Totais.....: Quantidade 4 valor 15.839,71
Fonte de recursos: Tesouro Municipal 15.839,71
Convênios..... 0,00
Outras fontes.... 0,00

TOTAL PROGRAMA...:	Valor 2018	Valor 2019	Valor 2020	Valor 2021
	3.675,00	3.858,75	4.051,69	4.254,27

Programa: 0231 - Ensino Fundamental
MANUTENÇÃO DO PROGRAMA ENSINO FUNDAMENTAL

Ação.....: 0009 - CONSTRUÇÃO, REFORMA E AMPLIAÇÃO DE UNIDADES ESCOLARES
Descrição: CONSTRUÇÃO, REFORMA E AMPLIAÇÃO DE UNIDADES ESCOLARES

Unidade de medida: R$

Região	Quant. 2018	Quant. 2019	Quant. 2020	Quant. 2021
Municipio	1	1	1	1
Quantidade por ano...	1	1	1	1
Valor por ano.....	225.000,00	236.250,00	248.062,50	260.465,63

Totais.....: Quantidade 4 valor 969.778,13
Fonte de recursos: Tesouro Municipal 969.778,13
Convênios..... 0,00
Outras fontes.... 0,00

Ação.....: 0010 - CONS. REF. AMP. DE QUADRAS ESPORTIVAS EM ESCOLAS.
Descrição: CONS. REF. AMP. DE QUADRAS ESPORTIVAS EM ESCOLAS.

Unidade de medida: R$

Região	Quant. 2018	Quant. 2019	Quant. 2020	Quant. 2021
Municipio	1	1	1	1
Quantidade por ano...	1	1	1	1
Valor por ano.....	100.000,00	105.000,00	110.250,00	115.762,50

Totais.....: Quantidade 4 valor 431.012,50
Fonte de recursos: Tesouro Municipal 21.600,00
Convênios..... 409.412,50
Outras fontes.... 0,00

Ação.....: 0011 - MANUTENLÇAO DO PROGRAMA DE MERENDA ESCOLAR
Descrição: MANUTENLÇAO DO PROGRAMA DE MERENDA ESCOLAR

Unidade de medida: R$

Região	Quant. 2018	Quant. 2019	Quant. 2020	Quant. 2021
Municipio	1	1	1	1
Quantidade por ano...	1	1	1	1
Valor por ano.....	264.682,00	277.916,10	291.811,91	306.402,50

Totais.....: Quantidade 4 valor 1.140.812,51
Fonte de recursos: Tesouro Municipal 0,00
Convênios..... 0,00
Outras fontes.... 1.140.812,51

Ação.....: 0014 - MANUTENÇÃO DO TRANSPORTE ESCOLAR

Descrição: MANUTENÇÃO DO TRANSPORTE ESCOLAR

Unidade de medida: R$

Região	Quant. 2018	Quant. 2019	Quant. 2020	Quant. 2021
Município	1	1	1	1
Quantidade por ano...	1	1	1	1
Valor por ano.....	303.856,61	319.049,44	335.001,91	351.752,01

Totais.....: Quantidade 4 valor 1.309.659,97
Fonte de recursos: Tesouro Municipal 131.000,00
Convênios..... 0,00
Outras fontes.... 1.178.659,97

Ação.....: 0022 - CONST. REF. E AMPLIAÇÃO DE UNIDADES ESCOLARES COM RECURSOS FUNDEB
Descrição: CONST. REF. E AMPLIAÇÃO DE UNIDADES ESCOLARES COM RECURSOS FUNDEB

Unidade de medida: R$

Região	Quant. 2018	Quant. 2019	Quant. 2020	Quant. 2021
Município	1	1	1	1
Quantidade por ano...	1	1	1	1
Valor por ano.....	200.000,00	210.000,00	220.500,00	231.525,00

Totais.....: Quantidade 4 valor 862.025,00
Fonte de recursos: Tesouro Municipal 0,00
Convênios..... 0,00
Outras fontes.... 862.025,00

Ação.....: 0023 - MANUT. DAS ATIVIDADES DO ENSINO FUNDAMENTAL - FUNDEB 60
Descrição: MANUT. DAS ATIVIDADES DO ENSINO FUNDAMENTAL - FUNDEB 60

Unidade de medida: R$

Região	Quant. 2018	Quant. 2019	Quant. 2020	Quant. 2021
Município	1	1	1	1
Quantidade por ano...	1	1	1	1
Valor por ano.....	3.543.826,68	3.721.018,02	3.907.068,92	4.310.871,44

Totais.....: Quantidade 4 valor 15.482.785,06
Fonte de recursos: Tesouro Municipal 0,00
Convênios..... 0,00
Outras fontes.... 15.482.785,06

Ação.....: 0024 - MANUT. ATIVIDADES DO ENSINO FUNDAMENTAL - FUNDEB 40%
Descrição: MANUT. ATIVIDADES DO ENSINO FUNDAMENTAL - FUNDEB 40

Unidade de medida: R$

Região	Quant. 2018	Quant. 2019	Quant. 2020	Quant. 2021
Município	1	1	1	1
Quantidade por ano...	1	1	1	1
Valor por ano.....	1.708.214,37	1.793.625,09	1.883.306,34	1.977.471,66

Totais.....: Quantidade 4 valor 7.362.617,46
Fonte de recursos: Tesouro Municipal 0,00
Convênios..... 0,00
Outras fontes.... 7.362.617,46

Ação.....: 0113 - ASSITÊNCIA AOS ALUNOS COM NECESSIDADES EDUCATIVAS ESPECIAIS
Descrição: ASSITÊNCIA AOS ALUNOS COM NECESSIDADES EDUCATIVAS ESPECIAIS

Unidade de medida: R$

Região	Quant. 2018	Quant. 2019	Quant. 2020	Quant. 2021
Município	1	1	1	1
Quantidade por ano...	1	1	1	1
Valor por ano.....	25.000,00	26.250,00	27.562,50	28.490,63

Totais.....: Quantidade 4 valor 107.303,13
Fonte de recursos: Tesouro Municipal 107.303,13
Convênios..... 0,00
Outras fontes.... 0,00

Ação.....: 0120 - BPC NA ESCOLA
Descrição: BPC NA ESCOLA

Unidade de medida: R$

Região	Quant. 2018	Quant. 2019	Quant. 2020	Quant. 2021
Município	1	1	1	1
Quantidade por ano...	1	1	1	1
Valor por ano.....	3.000,00	3.150,00	3.307,50	3.472,88

Totais.....: Quantidade 4 valor 12.930,38
Fonte de recursos: Tesouro Municipal 12.930,38
Convênios..... 0,00
Outras fontes.... 0,00

TOTAL PROGRAMA...:	Valor 2018	Valor 2019	Valor 2020	Valor 2021
	6.373.579,66	6.692.258,65	7.026.871,58	7.586.214,25

Programa: 0254 - Assist. a Estudantes do Ensino Medio Profissional

Ação.....: 0112 - APOIO AOS ESTUDANTES DE ESCOLAS PROFISSIONALIZANTES

Descrição: APOIO AOS ESTUDANTES DE ESCOLAS PROFISSIONALIZANTES

Unidade de medida: R$

Região	Quant. 2018	Quant. 2019	Quant. 2020	Quant. 2021
Município	1	1	1	1
Quantidade por ano...	1	1	1	1
Valor por ano.....	22.500,00	23.625,00	24.806,25	26.046,56

Totais.....: Quantidade 4 valor 96.977,81
Fonte de recursos: Tesouro Municipal 96.977,81
Convênios..... 0,00
Outras fontes.... 0,00

TOTAL PROGRAMA...:	Valor 2018	Valor 2019	Valor 2020	Valor 2021
	22.500,00	23.625,00	24.806,25	26.046,56

Programa: 0266 - Assist. a Estudantes do Ensino Superior
MANUTENÇÃO DO PROGRAMA ASSIST. A ESTUDANTES DO ENSINO SUPERIOR

Ação.....: 0073 - APOIO AS AÇÕES VOLTADAS AOS ESTUDANTES UNIVERSITÁRIOS
Descrição: APOIO AS AÇÕES VOLTADAS AOS ESTUDANTES UNIVERSITÁRIOS

Unidade de medida: R$

Região	Quant. 2018	Quant. 2019	Quant. 2020	Quant. 2021
Município	1	1	1	1
Quantidade por ano...	1	1	1	1
Valor por ano.....	13.125,00	13.781,25	14.470,31	15.193,83

Totais.....: Quantidade 4 valor 56.570,39
Fonte de recursos: Tesouro Municipal 56.570,39
Convênios..... 0,00
Outras fontes.... 0,00

TOTAL PROGRAMA...:	Valor 2018	Valor 2019	Valor 2020	Valor 2021
	13.125,00	13.781,25	14.470,31	15.193,83

Programa: 0271 - Educacao Infantil
MANUTENÇÃO DO PROGRAMA EDUCAÇÃO INFANTIL

Ação.....: 0017 - CONSTRULÇAO, REF E AMPL. DE UNIDADES DE ENSINO INFANTIL - EMEI
Descrição: CONSTRULÇAO, REF E AMPL. DE UNIDADES DE ENSINO INFANTIL - EMEI

Unidade de medida: R$

Região	Quant. 2018	Quant. 2019	Quant. 2020	Quant. 2021
Municipio	1	1	1	1
Quantidade por ano...	1	1	1	1
Valor por ano.....	34.433,94	36.155,64	37.963,42	39.861,59

Totais.....: Quantidade 4 valor 148.414,59
Fonte de recursos: Tesouro Municipal 0,00
Convênios..... 0,00
Outras fontes.... 148.414,59

Ação.....: 0025 - MANUT. DA EDUCAÇÃO INFANTIL - FUNDEB 60%
Descrição: MANUT. DA EDUCAÇÃO INFANTIL - FUNDEB 60%

Unidade de medida: R$

Região	Quant. 2018	Quant. 2019	Quant. 2020	Quant. 2021
Municipio	1	1	1	1
Quantidade por ano...	1	1	1	1
Valor por ano.....	126.257,79	132.570,68	139.199,22	146.159,18

Totais.....: Quantidade 4 valor 544.186,87
Fonte de recursos: Tesouro Municipal 0,00
Convênios..... 0,00
Outras fontes.... 544.186,87

Ação.....: 0026 - MANUT. DA EDUCAÇÃO INFANTIL - FUNDEB 40%
Descrição: MANUT. DA EDUCAÇÃO INFANTIL - FUNDEB 40%

Unidade de medida: R$

Região	Quant. 2018	Quant. 2019	Quant. 2020	Quant. 2021
Municipio	1	1	1	1
Quantidade por ano...	1	1	1	1
Valor por ano.....	68.867,89	72.311,28	75.926,85	79.723,19

Totais.....: Quantidade 4 valor 296.829,21
Fonte de recursos: Tesouro Municipal 0,00
Convênios..... 0,00
Outras fontes.... 296.829,21

TOTAL PROGRAMA...:	Valor 2018	Valor 2019	Valor 2020	Valor 2021
	229.559,62	241.037,60	253.089,49	265.743,96

Programa: 0281 - Educacao de Jovens e Adultos
MANUTENÇAO DA EDUCAÇAO DE JOVENS E ADULTOS

Ação.....: 0027 - MANUT. EDUCAÇÃO DE JOVENS E ADULTOS - FUNDEB 60
Descrição: MANUT. EDUCAÇÃO DE JOVENS E ADULTOS - FUNDEB 60

Unidade de medida: R$

Região	Quant. 2018	Quant. 2019	Quant. 2020	Quant. 2021
Municipio	1	1	1	1
Quantidade por ano...	1	1	1	1
Valor por ano.....	37.303,44	39.168,61	41.127,04	43.183,39

Totais.....: Quantidade 4 valor 160.782,48
Fonte de recursos: Tesouro Municipal 0,00
Convênios..... 0,00
Outras fontes.... 160.782,48

Ação.....: 0028 - MANUT. EDUCAÇÃO DE JOVENS E ADULTOS - FUNDEB 40%
Descrição: MANUT. EDUCAÇÃO DE JOVENS E ADULTOS - FUNDEB 40%

Unidade de medida: R$

Região	Quant. 2018	Quant. 2019	Quant. 2020	Quant. 2021
Municipio	1	1	1	1
Quantidade por ano...	1	1	1	1
Valor por ano.....	20.086,47	21.090,79	22.145,33	23.252,60

Totais.....: Quantidade 4 valor 86.575,19
Fonte de recursos: Tesouro Municipal 0,00
Convênios..... 0,00
Outras fontes.... 86.575,19

TOTAL PROGRAMA...:	Valor 2018	Valor 2019	Valor 2020	Valor 2021
	57.389,91	60.259,40	63.272,37	66.435,99

Programa: 0301 - Museus Biblioteca Teatros e Centros de Cultura
MANUTENÇÃO DO PROGRAMA MUSEUS BIBLIOTECA TEATROS E CENTROS DE CULTURA

Ação.....: 0080 - CONSTRUCAO, REF E AMPLIACAO DA BIBLIOTECA MUNICIPAL
Descrição: CONSTRUCAO, REF E AMPLIACAO DA BIBLIOTECA MUNICIPAL

Unidade de medida: R$

Região	Quant. 2018	Quant. 2019	Quant. 2020	Quant. 2021
Municipio	1	1	1	1
Quantidade por ano...	1	1	1	1

Valor por ano.....	21.000,00	22.050,00	23.152,50	24.310,13

Totais.....: Quantidade 4 valor 90.512,63
Fonte de recursos: Tesouro Municipal 18.100,00
Convênios..... 72.412,63
Outras fontes.... 0,00

Ação.....: 0081 - CONSTRUCAO, REFORMA E AMPLIAÇÃO DOS CENTRO DESPORTIVO E/OU CULTURAL
Descrição: CONSTRUCAO, REFORMA E AMPLIAÇÃO DE CENTRO DESPORTIVO E/OU CULTURAL

Unidade de medida: R$

Região	Quant. 2018	Quant. 2019	Quant. 2020	Quant. 2021
Municipio	1	1	1	1
Quantidade por ano...	1	1	1	1
Valor por ano.....	25.000,00	26.250,00	27.562,50	28.940,63

Totais.....: Quantidade 4 valor 107.753,13
Fonte de recursos: Tesouro Municipal 107.753,13
Convênios..... 0,00
Outras fontes.... 0,00

TOTAL PROGRAMA...:	Valor 2018	Valor 2019	Valor 2020	Valor 2021
	46.000,00	48.300,00	50.715,00	53.250,76

Programa: 0307 - Difusao Cultural
MANUTENÇÃO DO PROGRAMA DIFUSÃO CULTURAL

Ação.....: 0082 - MANUTENCAO DAS ATIVIDADES CULTURAIS
Descrição: MANUTENCAO DAS ATIVIDADES CULTURAIS

Unidade de medida: R$

Região	Quant. 2018	Quant. 2019	Quant. 2020	Quant. 2021
Municipio	1	1	1	1
Quantidade por ano...	1	1	1	1
Valor por ano.....	75.000,00	78.750,00	82.687,50	86.821,88

Totais.....: Quantidade 4 valor 323.259,38
Fonte de recursos: Tesouro Municipal 323.259,38
Convênios..... 0,00
Outras fontes.... 0,00

Ação.....: 0083 - MANUTENCAO DA BANDA DE MUSICA E PROJETOS MUSICAIS
Descrição: MANUTENCAO DA BANDA DE MUSICA E PROJETOS MUSICAIS

Unidade de medida: R$

Região	Quant. 2018	Quant. 2019	Quant. 2020	Quant. 2021
Municipio	1	1	1	1
Quantidade por ano...	1	1	1	1
Valor por ano.....	110.250,00	115.762,50	121.550,63	127.628,16

Totais.....: Quantidade 4 valor 475.191,29
Fonte de recursos: Tesouro Municipal 475.191,29
Convênios..... 0,00
Outras fontes.... 0,00

Ação.....: 0118 - REALIAZAÇÃO DE FESTEJOS CULTURAIS
Descrição: REALIAZAÇÃO DE FESTEJOS CULTURAIS

Unidade de medida: R$

Região	Quant. 2018	Quant. 2019	Quant. 2020	Quant. 2021
Municipio	1	1	1	1
Quantidade por ano...	1	1	1	1
Valor por ano.....	60.000,00	63.000,00	66.150,00	69.457,50

Totais.....: Quantidade 4 valor 258.607,50
Fonte de recursos: Tesouro Municipal 258.607,50
Convênios..... 0,00
Outras fontes.... 0,00

TOTAL PROGRAMA...:	Valor 2018	Valor 2019	Valor 2020	Valor 2021
	245.250,00	257.512,50	270.388,13	283.907,54

Programa: 0331 - Planejamento e Estruturacao Urbanos

Ação.....: 0100 - CONSTRUCAO DE GALPAO PARA MAQUINHAS
Descrição: CONSTRUCAO DE GALPAO PARA MAQUINHAS

Unidade de medida: R$

Região	Quant. 2018	Quant. 2019	Quant. 2020	Quant. 2021
Municipio	1	1	1	1
Quantidade por ano...	1	1	1	1
Valor por ano.....	25.000,00	26.250,00	27.562,50	28.940,63

Totais.....: Quantidade 4 valor 107.753,13
Fonte de recursos: Tesouro Municipal 107.753,13
Convênios..... 0,00
Outras fontes.... 0,00

TOTAL PROGRAMA...:	Valor 2018	Valor 2019	Valor 2020	Valor 2021
	25.000,00	26.250,00	27.562,50	28.940,63

Programa: 0332 - Vias e Logradouros Urbanos
MANUTENÇÃO DO PROGRAMA VIAS E LOGRADOUROS URBANOS

Ação.....: 0090 - ABERTURA E PAVIMENTACAO DE RUAS E AVENIDAS
Descrição: ABERTURA E PAVIMENTACAO DE RUAS E AVENIDAS

Unidade de medida: R$

Região	Quant. 2018	Quant. 2019	Quant. 2020	Quant. 2021
Município	1	1	1	1
Quantidade por ano...	1	1	1	1
Valor por ano.....	874.723,70	918.459,89	964.382,88	1.012.602,03

Totais.....: Quantidade 4 valor 3.770.168,50
Fonte de recursos: Tesouro Municipal 377.000,00
Convênios..... 3.393.168,50
Outras fontes.... 0,00

Ação.....: 0110 - ABERTURA, CONSTRUÇÃO, RECUPERAÇÃO E AMP. DE ESTRADAS VICINAIS E PASSAGENS MOLHAD
Descrição: GARANTIR RECURSOS PARA ABERTURA, CONSTRUÇÃO, RECUPERAÇÃO E AMPLIAÇÃO DE ESTRADAS VICINAIS E PASSAGENS MOLHADAS

Unidade de medida: R$

Região	Quant. 2018	Quant. 2019	Quant. 2020	Quant. 2021
Município	1	1	1	1
Quantidade por ano...	1	1	1	1
Valor por ano.....	200.000,00	210.000,00	220.500,00	23.525,00

Totais.....: Quantidade 4 valor 654.025,00
Fonte de recursos: Tesouro Municipal 523.225,00
Convênios..... 130.800,00
Outras fontes.... 0,00

TOTAL PROGRAMA...:	Valor 2018	Valor 2019	Valor 2020	Valor 2021
	1.074.723,70	1.128.459,89	1.184.882,88	1.036.127,03

Programa: 0339 - Servicos de Parques e Jardins
MANUTENÇÃO DO PROGRAMA SERVICOS DE PARQUES E JARDINS

Ação.....: 0091 - CONTRUCAO DE PARQUES, PRACAS E JARDINS
Descrição: CONTRUCAO DE PARQUES, PRACAS E JARDINS

Unidade de medida: R$

Região	Quant. 2018	Quant. 2019	Quant. 2020	Quant. 2021
Município	1	1	1	1

Quantidade por ano...	1	1	1	1
Valor por ano.....	52.500,00	55.125,00	57.881,25	60.775,31

Totais.....: Quantidade 4 valor 226.281,56
Fonte de recursos: Tesouro Municipal 226.281,56
Convênios..... 0,00
Outras fontes.... 0,00

TOTAL PROGRAMA...:	Valor 2018	Valor 2019	Valor 2020	Valor 2021
	52.500,00	55.125,00	57.881,25	60.775,31

Programa: 0341 - Caminho da Escola
PROGRAMA CAMINHO DA ESCOLA

Ação.....: 0016 - MANUT. DAS ATIV. DO CAMINHO DA ESCOLA
Descrição: MANUT. DAS ATIV. DO CAMINHO DA ESCOLA

Unidade de medida: R$

Região	Quant. 2018	Quant. 2019	Quant. 2020	Quant. 2021
Município	1	1	1	1
Quantidade por ano...	1	1	1	1
Valor por ano.....	61.950,00	65.047,50	68.299,88	71.714,87

Totais.....: Quantidade 4 valor 267.012,25
Fonte de recursos: Tesouro Municipal 13.400,00
Convênios..... 253.612,25
Outras fontes.... 0,00

TOTAL PROGRAMA...:	Valor 2018	Valor 2019	Valor 2020	Valor 2021
	61.950,00	65.047,50	68.299,88	71.714,87

Programa: 0351 - Habitacoes Urbanas
MANUTENÇÃO DO PROGRAMA HABITAÇÕES URBANAS

Ação.....: 0092 - CONSTRUCAO E MELHORIA DO SISTEMA HABITACIONAL
Descrição: CONSTRUCAO E MELHORIA DO SISTEMA HABITACIONAL

Unidade de medida: R$

Região	Quant. 2018	Quant. 2019	Quant. 2020	Quant. 2021
Município	1	1	1	1
Quantidade por ano...	1	1	1	1
Valor por ano.....	105.000,00	110.250,00	115.762,50	121.550,63

Totais.....: Quantidade 4 valor 452.563,13
Fonte de recursos: Tesouro Municipal 452.563,13
Convênios..... 0,00
Outras fontes.... 0,00

TOTAL PROGRAMA...:	Valor 2018	Valor 2019	Valor 2020	Valor 2021
	105.000,00	110.250,00	115.762,50	121.550,63

Programa: 0371 - Abastecimento D Agua na Zona Rural
MANUTENÇÃO DO PROGRAMA ABASTECIMENDO D AGUA NA ZONA RURAL

Ação.....: 0093 - IMPLANTACAO E AMPLIACAO DO SIST. DE ABAST. E SANEAMENTO DAGUA
Descrição: IMPLANTACAO E AMPLIACAO DO SIST. DE ABAST. E SANEAMENTO DAGUA

Unidade de medida: R$

Região	Quant. 2018	Quant. 2019	Quant. 2020	Quant. 2021
Municipio	1	1	1	1
Quantidade por ano...	1	1	1	1
Valor por ano.....	105.000,00	110.250,00	115.762,50	121.550,63

Totais.....: Quantidade 4 valor 452.563,13
Fonte de recursos: Tesouro Municipal 452.563,13
Convênios..... 0,00
Outras fontes.... 0,00

TOTAL PROGRAMA...:	Valor 2018	Valor 2019	Valor 2020	Valor 2021
	105.000,00	110.250,00	115.762,50	121.550,63

Programa: 0372 - Saneamento Geral da Zona Rural
MANUTENÇÃO DO PROGRAMA SANEAMENTO GERAL DA ZONA RURAL

Ação.....: 0094 - CONSTRUCAO E AMPLIACAO DA REDE DE SANEAMENTO BASICO
Descrição: CONSTRUCAO E AMPLIACAO DA REDE DE SANEAMENTO BASICO

Unidade de medida: R$

Região	Quant. 2018	Quant. 2019	Quant. 2020	Quant. 2021
Municipio	1	1	1	1
Quantidade por ano...	1	1	1	1
Valor por ano.....	25.000,00	26.250,00	27.562,50	28.940,63

Totais.....: Quantidade 4 valor 107.753,13
Fonte de recursos: Tesouro Municipal 107.753,13
Convênios..... 0,00
Outras fontes.... 0,00

TOTAL PROGRAMA...:	Valor 2018	Valor 2019	Valor 2020	Valor 2021
	25.000,00	26.250,00	27.562,50	28.940,63

Programa: 0376 - Abastecimento D Agua na Zona Urbana
MANUTENÇÃO DO PROGRAMA ABASTECIMENTO D AGUA NA ZONA URBANA

Ação.....: 0095 - AMPLIACAO DO SISTEMA DE ABASTACIMENTO E SANEAMENTO DAGUA
Descrição: AMPLIACAO DO SISTEMA DE ABASTACIMENTO E SANEAMENTO DAGUA

Unidade de medida: R$

Região	Quant. 2018	Quant. 2019	Quant. 2020	Quant. 2021
Município	1	1	1	1
Quantidade por ano...	1	1	1	1
Valor por ano.....	10.500,00	11.025,00	11.576,25	12.155,06

Totais.....: Quantidade 4 valor 45.256,31
Fonte de recursos: Tesouro Municipal 45.256,31
Convênios..... 0,00
Outras fontes.... 0,00

TOTAL PROGRAMA...:	Valor 2018	Valor 2019	Valor 2020	Valor 2021
	10.500,00	11.025,00	11.576,25	12.155,06

Programa: 0377 - Saneamento Geral na Zona Urbana
MANUTENÇÃO DO PROGRAMA SANEAMENTO GERAL NA ZONA URBANA

Ação.....: 0049 - CONSTRUCAO DE KITS SANITARIOS
Descrição: CONSTRUCAO DE KITS SANITARIOS.

Unidade de medida: R$

Região	Quant. 2018	Quant. 2019	Quant. 2020	Quant. 2021
Município	1	1	1	1
Quantidade por ano...	1	1	1	1
Valor por ano.....	20.000,00	21.000,00	22.050,00	23.152,50

Totais.....: Quantidade 4 valor 86.202,50
Fonte de recursos: Tesouro Municipal 86.202,50
Convênios..... 0,00
Outras fontes.... 0,00

TOTAL PROGRAMA...:	Valor 2018	Valor 2019	Valor 2020	Valor 2021
	20.000,00	21.000,00	22.050,00	23.152,50

Programa: 0391 - Protecao e Preservacao de Recursos Ambientais

Ação.....: 0104 - PROJ.DE INFRA. ARQ. PARA URBANIZ. E REVIT.DE AREAS DE PRES. AMBIENTAL
Descrição: PROJ.DE INFRA. ARQ. PARA URBANIZ. E REVIT.DE AREAS DE PRES. AMBIENTAL

Unidade de medida: R$

Região	Quant. 2018	Quant. 2019	Quant. 2020	Quant. 2021
Municipio	1	1	1	1
Quantidade por ano...	1	1	1	1
Valor por ano.....	10.000,00	10.500,00	11.025,00	11.576,25

Totais.....: Quantidade 4 valor 43.101,25
Fonte de recursos: Tesouro Municipal 43.101,25
Convênios..... 0,00
Outras fontes.... 0,00

Ação.....: 0117 - PROGRAMA DE ARBORIZAÇÃO E CONTROLE AMBIENTAL
Descrição: PROGRAMA DE ARBORIZAÇÃO E CONTROLE AMBIENTAL

Unidade de medida: R$

Região	Quant. 2018	Quant. 2019	Quant. 2020	Quant. 2021
Municipio	1	1	1	1
Quantidade por ano...	1	1	1	1
Valor por ano.....	10.000,00	10.500,00	11.025,00	11.576,25

Totais.....: Quantidade 4 valor 43.101,25
Fonte de recursos: Tesouro Municipal 43.101,25
Convênios..... 0,00
Outras fontes.... 0,00

TOTAL PROGRAMA...:	Valor 2018	Valor 2019	Valor 2020	Valor 2021
	20.000,00	21.000,00	22.050,00	23.152,50

Programa: 0412 - Fortalecimento da Infra-Estrutura Hidrica
MANUTENÇÃO DO PROGRAMA FORTALECIMENTO DA INFRA-ESTRUTURA HIDRICA

Ação.....: 0096 - CONSTRUCAO DE ACUDES, POCOS PROFUNDOS E BARRAGENS
Descrição: CONSTRUCAO DE ACUDES, POCOS PROFUNDOS E BARRAGENS

Unidade de medida: R$

Região	Quant. 2018	Quant. 2019	Quant. 2020	Quant. 2021
Municipio	1	1	1	1

Quantidade por ano...	1	1	1	1
Valor por ano.....	10.500,00	11.025,00	11.576,25	12.155,06

Totais.....: Quantidade 4 valor 45.256,31
Fonte de recursos: Tesouro Municipal 45.256,31
Convênios..... 0,00
Outras fontes.... 0,00

Ação.....: 0115 - REVITALIZAÇÃO E RECUPERAÇÃO DE LAGOAS E RESERVATÓRIOS
Descrição: REVITALIZAÇÃO E RECUPERAÇÃO DE LAGOAS E RESERVATÓRIOS

Unidade de medida: R$

Região	Quant. 2018	Quant. 2019	Quant. 2020	Quant. 2021
Municipio	1	1	1	1
Quantidade por ano...	1	1	1	1
Valor por ano.....	60.000,00	63.000,00	66.150,00	69.457,50

Totais.....: Quantidade 4 valor 258.607,50
Fonte de recursos: Tesouro Municipal 258.607,50
Convênios..... 0,00
Outras fontes.... 0,00

TOTAL PROGRAMA...:	Valor 2018	Valor 2019	Valor 2020	Valor 2021
	70.500,00	74.025,00	77.726,25	81.612,56

Programa: 0441 - Amparo ao Pequeno Produtor Agricola
MANUTENÇÃO DO PROGRAMA AO PEQUENO PRODUTOR AGRICOLA

Ação.....: 0105 - CONSTRUCAO E RECUP. DE OBRAS DE INFRAESTRUTURA HIDRICA
Descrição: CONSTRUCAO E RECUP. DE OBRAS DE INFRAESTRUTURA HIDRICA

Unidade de medida: R$

Região	Quant. 2018	Quant. 2019	Quant. 2020	Quant. 2021
Municipio	1	1	1	1
Quantidade por ano...	1	1	1	1
Valor por ano.....	15.750,00	16.537,50	17.364,38	18.232,59

Totais.....: Quantidade 4 valor 67.884,47
Fonte de recursos: Tesouro Municipal 67.884,47
Convênios..... 0,00
Outras fontes.... 0,00

Ação.....: 0106 - CONST. REFORMA E AMPLIACAO DA CASA DE FARINHAS

Descrição: CONST. REFORMA E AMPLIACAO DA CASA DE FARINHAS

Unidade de medida: R$

Região	Quant. 2018	Quant. 2019	Quant. 2020	Quant. 2021
Municipio	1	1	1	1
Quantidade por ano...	1	1	1	1
Valor por ano.....	10.500,00	11.025,00	11.576,25	12.155,06

Totais.....: Quantidade 4 valor 45.256,31
Fonte de recursos: Tesouro Municipal 45.256,31
Convênios..... 0,00
Outras fontes.... 0,00

Ação.....: 0107 - INCENTIVO A AGRICULTURA IRRIGADA, COOPERATIVISMO DE PRODUÇÃO E ARACAO DE TERRAS
Descrição: INCENTIVO A AGRICULTURA IRRIGADA, COOPERATIVISMO DE PRODUÇÃO E ARACAO DE TERRAS

Unidade de medida: R$

Região	Quant. 2018	Quant. 2019	Quant. 2020	Quant. 2021
Municipio	1	1	1	1
Quantidade por ano...	1	1	1	1
Valor por ano.....	16.800,00	17.640,00	18.522,00	19.448,10

Totais.....: Quantidade 4 valor 72.410,10
Fonte de recursos: Tesouro Municipal 72.410,10
Convênios..... 0,00
Outras fontes.... 0,00

TOTAL PROGRAMA...:	Valor 2018	Valor 2019	Valor 2020	Valor 2021
	43.050,00	45.202,50	47.462,63	49.835,75

Programa: 0516 - Promocao Interna do Comercio
MANUTENÇÃO DO PROGRAMA PROMOÇÃO INTERNA DO COMERCIO

Ação.....: 0097 - CONSTRUC. REF. E AMPLIAC. DE MERCADOS E ACOUGUES
Descrição: CONSTRUC. REF. E AMPLIAC. DE MERCADOS E ACOUGUES

Unidade de medida: R$

Região	Quant. 2018	Quant. 2019	Quant. 2020	Quant. 2021
Municipio	1	1	1	1
Quantidade por ano...	1	1	1	1
Valor por ano.....	25.000,00	26.250,00	27.562,50	28.940,63

Totais.....: Quantidade 4 valor 107.753,13

Fonte de recursos: Tesouro Municipal 107.753,13
Convênios..... 0,00
Outras fontes.... 0,00

TOTAL PROGRAMA...:	Valor 2018	Valor 2019	Valor 2020	Valor 2021
	25.000,00	26.250,00	27.562,50	28.940,63

Programa: 0566 - Expansao do Atendimento com Energia Eletrica
MANUTENÇÃO DO PROGRAMA EXPANSÃO DO ATENDIMENTO COM ENERGIA ELETRICA

Ação.....: 0098 - MANUTENÇÃO E AMPLIACAO DA REDE DE ENERGIA ELETRICA
Descrição: MANUTENÇÃO AMPLIACAO DA REDE DE ENERGIA ELETRICA

Unidade de medida: R$

Região	Quant. 2018	Quant. 2019	Quant. 2020	Quant. 2021
Municipio	1	1	1	1
Quantidade por ano...	1	1	1	1
Valor por ano.....	25.000,00	26.250,00	27.562,50	28.940,63

Totais.....: Quantidade 4 valor 107.753,13
Fonte de recursos: Tesouro Municipal 107.753,13
Convênios..... 0,00
Outras fontes.... 0,00

TOTAL PROGRAMA...:	Valor 2018	Valor 2019	Valor 2020	Valor 2021
	25.000,00	26.250,00	27.562,50	28.940,63

Programa: 0616 - Desporto Comunitario
MANUTENÇÃO DO PROGRAMA DESPORTO COMUNITARIO

Ação.....: 0084 - CONS. REF. E AMP. QUAD. POLIESP. GINASIOS POLIESPORTIVO
Descrição: CONS. REF. E AMP. QUAD. POLIESP. GINASIOS UNID. ESPORT

Unidade de medida: R$

Região	Quant. 2018	Quant. 2019	Quant. 2020	Quant. 2021
Municipio	1	1	1	1
Quantidade por ano...	1	1	1	1
Valor por ano.....	300.000,00	315.000,00	330.750,00	347.287,50

Totais.....: Quantidade 4 valor 1.293.037,50
Fonte de recursos: Tesouro Municipal 129.300,00
Convênios..... 1.163.737,50
Outras fontes.... 0,00

Ação.....: 0085 - CONSTRUCAO, REF. E AMP. DO ESTADIO MUNICIPAL
Descrição: CONSTRUCAO, REFORMA E AMPLIAÇÃO DO ESTADIO MUNICIPAL

Unidade de medida: R$

Região	Quant. 2018	Quant. 2019	Quant. 2020	Quant. 2021
Município	1	1	1	1
Quantidade por ano...	1	1	1	1
Valor por ano.....	50.000,00	52.500,00	55.125,00	57.881,25

Totais.....: Quantidade 4 valor 215.506,25
Fonte de recursos: Tesouro Municipal 215.506,25
Convênios..... 0,00
Outras fontes.... 0,00

Ação.....: 0122 - IMPLANTAÇÃO DO PROGRAMA ESPORTE E LAZER DA CIDADE
Descrição: IMPLANTAÇÃO DO PROGRAMA ESPORTE E LAZER DA CIDADE

Unidade de medida: R$

Região	Quant. 2018	Quant. 2019	Quant. 2020	Quant. 2021
Município	1	1	1	1
Quantidade por ano...	1	1	1	1
Valor por ano.....	250.000,00	262.500,00	275.625,00	289.406,25

Totais.....: Quantidade 4 valor 1.077.531,25
Fonte de recursos: Tesouro Municipal 10.800,00
Convênios..... 1.066.731,25
Outras fontes.... 0,00

TOTAL PROGRAMA...:	Valor 2018	Valor 2019	Valor 2020	Valor 2021
	600.000,00	630.000,00	661.500,00	694.575,00

Programa: 0621 - Lazer
MANUTENÇÃO DO PROGRAMA LAZER

Ação.....: 0101 - CONST. REF. E AMPLIACAO DE QUADRAS POLIESPORTIVAS
Descrição: CONST. REF. E AMPLIACAO DE QUADRAS POLIESPORTIVAS

Unidade de medida: R$

Região	Quant. 2018	Quant. 2019	Quant. 2020	Quant. 2021
Município	1	1	1	1
Quantidade por ano...	1	1	1	1

Valor por ano.....	147.000,00	154.350,00	162.067,50	170.170,88

Totais.....: Quantidade 4 valor 633.588,38
Fonte de recursos: Tesouro Municipal 190.100,00
Convênios..... 443.488,38
Outras fontes.... 0,00

TOTAL PROGRAMA...:	Valor 2018	Valor 2019	Valor 2020	Valor 2021
	147.000,00	154.350,00	162.067,50	170.170,88

Programa: 0964 - Servicos de Outras Dividas
MANUTENÇÃO DO SERVIÇO DE OUTRAS DIVIDAS

Ação.....: 0006 - AMORTIZAÇÃO DA DIVIDA INTERNA
Descrição: PAGAMENTO DA DIVIDA INTERNA

Unidade de medida: R$

Região	Quant. 2018	Quant. 2019	Quant. 2020	Quant. 2021
Municipio	1	1	1	1
Quantidade por ano...	1	1	1	1
Valor por ano.....	968.864,63	1.017.307,86	1.068.173,25	1.121.581,91

Totais.....: Quantidade 4 valor 4.175.927,65
Fonte de recursos: Tesouro Municipal 4.175.927,65
Convênios..... 0,00
Outras fontes.... 0,00

TOTAL PROGRAMA...:	Valor 2018	Valor 2019	Valor 2020	Valor 2021
	968.864,63	1.017.307,86	1.068.173,25	1.121.581,91

Programa: 0999 - Reserva de Contingencia
MANUTENÇÃO DA RESERVA DE CONTIGENCIA

Ação.....: 0108 - RESERVA DE CONTIGENCIA
Descrição: RESERVA DE CONTIGENCIA

Unidade de medida: R$

Região	Quant. 2018	Quant. 2019	Quant. 2020	Quant. 2021
Municipio	1	1	1	1
Quantidade por ano...	1	1	1	1
Valor por ano.....	121.317,50	127.383,38	133.752,54	140.440,17

Totais.....: Quantidade 4 valor 522.893,59

Fonte de recursos:	Tesouro Municipal	522.893,59		
	Convênios.....	0,00		
	Outras fontes....	0,00		
TOTAL PROGRAMA...:	Valor 2018	Valor 2019	Valor 2020	Valor 2021
	121.317,50	127.383,38	133.752,54	140.440,17

TOTAL GERAL.....:	Valor 2018	Valor 2019	Valor 2020	Valor 2021
	24.403.317,00	25.623.483,00	26.904.657,00	28.249.889,00

PPA 2018-2021
DESPESAS POR FUNÇÃO

CÓD	FUNÇÃO	Valor 2018	Perc	Valor 2019	Perc	Valor 2020	Perc	Valor 2021	Perc	Total	Perc
01	Legislativa	1.181.500,00	4,84%	1.240.575,00	4,84%	1.302.603,75	4,84%	1.367.733,94	4,84%	5.092.412,69	4,84%
04	Administração	5.614.751,03	23,01%	5.895.488,57	23,01%	6.190.263,01	23,01%	6.499.776,15	23,01%	24.200.278,76	23,01%
08	Assistência Social	1.245.039,85	5,10%	1.307.291,84	5,10%	1.372.656,44	5,10%	1.441.289,27	5,10%	5.366.277,40	5,10%
10	Saúde	4.410.231,69	18,07%	4.630.743,42	18,07%	4.862.280,42	18,07%	5.105.394,48	18,07%	19.008.650,01	18,07%
11	Trabalho	3.675,00	0,02%	3.858,75	0,02%	4.051,69	0,02%	4.254,27	0,02%	15.839,71	0,02%
12	Educação	8.178.413,60	33,51%	8.587.334,29	33,51%	9.016.701,01	33,51%	9.675.535,14	34,24%	35.457.984,04	33,71%
13	Cultura	291.250,00	1,19%	305.812,50	1,19%	321.103,13	1,19%	337.158,30	1,19%	1.255.323,93	1,19%
15	Urbanismo	937.223,70	3,84%	984.084,89	3,84%	1.033.289,13	3,84%	1.084.953,59	3,84%	4.039.551,31	3,84%
16	Habitação	105.000,00	0,43%	110.250,00	0,43%	115.762,50	0,43%	121.550,63	0,43%	452.563,13	0,43%
17	Saneamento	160.500,00	0,66%	168.525,00	0,66%	176.951,25	0,66%	185.798,82	0,66%	691.775,07	0,66%
18	Gestão Ambiental	90.500,00	0,37%	95.025,00	0,37%	99.776,25	0,37%	104.765,06	0,37%	390.066,31	0,37%
20	Agricultura	43.050,00	0,18%	45.202,50	0,18%	47.462,63	0,18%	49.835,75	0,18%	185.550,88	0,18%
23	Comércio e Serviços	55.000,00	0,23%	57.750,00	0,23%	60.637,50	0,23%	63.669,38	0,23%	237.056,88	0,23%
25	Energia	25.000,00	0,10%	26.250,00	0,10%	27.562,50	0,10%	28.940,63	0,10%	107.753,13	0,10%
26	Transporte	225.000,00	0,92%	236.250,00	0,92%	248.062,50	0,92%	52.465,63	0,19%	761.778,13	0,72%
27	Desporto e Lazer	747.000,00	3,06%	784.350,00	3,06%	823.567,50	3,06%	864.745,88	3,06%	3.219.663,38	3,06%
28	Encargos Especiais	968.864,63	3,97%	1.017.307,86	3,97%	1.068.173,25	3,97%	1.121.581,91	3,97%	4.175.927,65	3,97%
99	Reserva de Contingência	121.317,50	0,50%	127.383,38	0,50%	133.752,54	0,50%	140.440,17	0,50%	522.893,59	0,50%
	TOTAL GERAL	24.403.317,00	100,00%	25.623.483,00	100,00%	26.904.657,00	100,00%	28.249.889,00	100,00%	105.181.346,00	100,00%

CÓD	SUBFUNÇÃO	Valor 2018	Perc	Valor 2019	Perc	Valor 2020	Perc	Valor 2021	Perc	Total	Perc
031	Ação Legislativa	1.181.500,00	4,84%	1.240.575,00	4,84%	1.302.603,75	4,84%	1.367.733,94	4,84%	5.092.412,69	4,84%
122	Administração Geral	8.521.050,99	34,91%	8.947.103,52	34,91%	9.394.458,72	34,91%	9.864.181,65	34,91%	36.726.794,88	34,92%
128	Formação de Recursos Humanos	20.000,00	0,08%	21.000,00	0,08%	22.050,00	0,08%	23.152,50	0,08%	86.202,50	0,08%
242	Assistência ao Portador de Deficiência	8.250,00	0,03%	8.662,50	0,03%	9.095,63	0,03%	9.550,41	0,03%	35.558,54	0,03%
243	Assistência à Criança e ao Adolescente	101.450,25	0,42%	106.522,76	0,42%	111.848,90	0,42%	117.441,35	0,42%	437.263,26	0,42%
244	Assistência Comunitária	1.151.089,60	4,72%	1.208.644,08	4,72%	1.269.076,29	4,72%	1.332.530,10	4,72%	4.961.340,07	4,72%
301	Atenção Básica	2.439.868,37	10,00%	2.561.861,94	10,00%	2.689.954,85	10,00%	2.824.452,63	10,00%	10.516.137,79	10,00%
302	Assistência Hospitalar e Ambulatorial	330.411,00	1,35%	346.931,55	1,35%	364.278,13	1,35%	382.492,04	1,35%	1.424.112,72	1,35%
303	Suporte Profilático e Terapêutico	41.424,60	0,17%	43.495,83	0,17%	45.670,62	0,17%	47.954,15	0,17%	178.545,20	0,17%
304	Vigilância Sanitária	42.909,91	0,18%	45.055,41	0,18%	47.308,18	0,18%	49.673,59	0,18%	184.947,09	0,18%
305	Vigilância Epidemiológica	43.439,76	0,18%	45.611,75	0,18%	47.892,34	0,18%	50.286,95	0,18%	187.230,80	0,18%
334	Fomento ao Trabalho	3.675,00	0,02%	3.858,75	0,02%	4.051,69	0,02%	4.254,27	0,02%	15.839,71	0,02%
361	Ensino Fundamental	6.407.529,66	26,26%	6.727.906,15	26,26%	7.064.301,46	26,26%	7.625.965,61	26,99%	27.825.702,88	26,45%
363	Ensino Profissional	22.500,00	0,09%	23.625,00	0,09%	24.806,25	0,09%	26.046,56	0,09%	96.977,81	0,09%
364	Ensino Superior	13.125,00	0,05%	13.781,25	0,05%	14.470,31	0,05%	15.193,83	0,05%	56.570,39	0,05%
365	Educação Infantil	229.559,62	0,94%	241.037,60	0,94%	253.089,49	0,94%	265.743,96	0,94%	989.430,67	0,94%
366	Educação de Jovens e Adultos	57.389,91	0,24%	60.259,40	0,24%	63.272,37	0,24%	66.435,99	0,24%	247.357,67	0,24%
367	Educação Especial	25.000,00	0,10%	26.250,00	0,10%	27.562,50	0,10%	28.490,63	0,10%	107.303,13	0,10%
368	Educação Básica	9.187,50	0,04%	9.646,88	0,04%	10.129,22	0,04%	10.635,68	0,04%	39.599,28	0,04%
391	Patrimonio Hist Artistico e Arqueologico	60.000,00	0,25%	63.000,00	0,25%	66.150,00	0,25%	69.457,50	0,25%	258.607,50	0,25%
392	Difusão Cultural	231.250,00	0,95%	242.812,50	0,95%	254.953,13	0,95%	267.700,80	0,95%	996.716,43	0,95%
451	Infra Estrutura Urbana	884.723,70	3,63%	928.959,89	3,63%	975.407,88	3,63%	1.024.178,28	3,63%	3.813.269,75	3,63%
452	Serviços Urbanos	52.500,00	0,22%	55.125,00	0,22%	57.881,25	0,22%	60.775,31	0,22%	226.281,56	0,22%
481	Habitação Rural	105.000,00	0,43%	110.250,00	0,43%	115.762,50	0,43%	121.550,63	0,43%	452.563,13	0,43%
511	Saneamento Básico Rural	130.000,00	0,53%	136.500,00	0,53%	143.325,00	0,53%	150.491,26	0,53%	560.316,26	0,53%
512	Saneamento Básico Urbano	30.500,00	0,12%	32.025,00	0,12%	33.626,25	0,12%	35.307,56	0,12%	131.458,81	0,12%
541	Preservação e Conservação Ambiental	20.000,00	0,08%	21.000,00	0,08%	22.050,00	0,08%	23.152,50	0,08%	86.202,50	0,08%
544	Recursos Hídricos	70.500,00	0,29%	74.025,00	0,29%	77.726,25	0,29%	81.612,56	0,29%	303.863,81	0,29%
608	Promoção da Produção Agropecuária	27.300,00	0,11%	28.665,00	0,11%	30.098,25	0,11%	31.603,16	0,11%	117.666,41	0,11%
691	Promoção Comercial	25.000,00	0,10%	26.250,00	0,10%	27.562,50	0,10%	28.940,63	0,10%	107.753,13	0,10%
695	Turismo	30.000,00	0,12%	31.500,00	0,12%	33.075,00	0,12%	34.728,75	0,12%	129.303,75	0,12%
752	Energia Elétrica	25.000,00	0,10%	26.250,00	0,10%	27.562,50	0,10%	28.940,63	0,10%	107.753,13	0,10%
782	Transporte Rodoviário	225.000,00	0,92%	236.250,00	0,92%	248.062,50	0,92%	52.465,63	0,19%	761.778,13	0,72%
812	Desporto Comunitário	747.000,00	3,06%	784.350,00	3,06%	823.567,50	3,06%	864.745,88	3,06%	3.219.663,38	3,06%
843	Serviço da Dívida Interna	968.864,63	3,97%	1.017.307,86	3,97%	1.068.173,25	3,97%	1.121.581,91	3,97%	4.175.927,65	3,97%
999	Reserva de Contingência	121.317,50	0,50%	127.383,38	0,50%	133.752,54	0,50%	140.440,17	0,50%	522.893,59	0,50%

CÓD	SUBFUNÇÃO	Valor 2018	Perc	Valor 2019	Perc	Valor 2020	Perc	Valor 2021	Perc	Total	Perc
	TOTAL GERAL	24.403.317,00	100,00%	25.623.483,00	100,00%	26.904.657,00	100,00%	28.249.889,00	100,00%	105.181.346,00	100,00%

CÓD	PROGRAMA	Valor 2018	Perc	Valor 2019	Perc	Valor 2020	Perc	Valor 2021	Perc	Total	Perc
0001	Acao Legislativa	1.181.500,00	4,84%	1.240.575,00	4,84%	1.302.603,75	4,84%	1.367.733,94	4,84%	5.092.412,69	4,84%
0004	Programa Saude da Familia - PSF	948.623,41	3,89%	996.054,72	3,89%	1.045.857,25	3,89%	1.098.150,18	3,89%	4.088.685,56	3,89%
0005	Programa Agentes Comunitarios de Saude	192.949,71	0,79%	202.597,20	0,79%	212.727,06	0,79%	223.363,41	0,79%	831.637,38	0,79%
0006	Programa Saude Bucal	128.185,71	0,53%	134.595,00	0,53%	141.324,75	0,53%	148.390,98	0,53%	552.496,44	0,53%
0007	Programa de Melhoria do Acesso e da Qual	113.142,86	0,46%	118.800,00	0,46%	124.740,00	0,46%	130.977,00	0,46%	487.659,86	0,46%
0008	Programa das Especificidades Regionais	5.250,00	0,02%	5.512,50	0,02%	5.788,13	0,02%	6.077,53	0,02%	22.628,16	0,02%
0009	Nucleo de Apoio a Saude da Familia - Nas	123.428,57	0,51%	129.600,00	0,51%	136.080,00	0,51%	142.884,00	0,51%	531.992,57	0,51%
0013	Pfvps - Piso Fixo de Vigilancia e Promoç	42.909,91	0,18%	45.055,41	0,18%	47.308,18	0,18%	49.673,59	0,18%	184.947,09	0,18%
0023	Programa de Capacitação e Habilitação de	9.187,50	0,04%	9.646,88	0,04%	10.129,22	0,04%	10.635,68	0,04%	39.599,28	0,04%
0025	Manutenção do Serviço de Proteção Social	252.000,00	1,03%	264.600,00	1,03%	277.830,00	1,03%	291.721,50	1,03%	1.086.151,50	1,03%
0026	PAB Fixo	225.055,95	0,92%	236.308,75	0,92%	248.124,19	0,92%	260.530,40	0,92%	970.019,29	0,92%
0037	Administracao Geral	8.417.025,99	34,50%	8.837.877,27	34,50%	9.279.771,16	34,50%	9.743.759,71	34,50%	36.278.434,13	34,49%
0038	Edificacoes Publicas	164.025,00	0,67%	172.226,25	0,67%	180.837,56	0,67%	189.879,44	0,67%	706.968,25	0,67%
0131	Amparo Assistencial a Crianca e ao Adole	111.450,25	0,46%	117.022,76	0,46%	122.873,90	0,46%	129.017,60	0,46%	480.364,51	0,46%
0136	Assistencia a Comunidades	62.007,51	0,25%	65.107,89	0,25%	68.363,28	0,25%	71.781,45	0,25%	267.260,13	0,25%
0137	Assistencia Social Geral	816.582,09	3,35%	857.411,19	3,35%	900.281,76	3,35%	945.295,84	3,35%	3.519.570,88	3,35%
0171	Programa de Acoes Basicas da Saude	710.732,16	2,91%	746.268,77	2,91%	783.582,22	2,91%	822.761,32	2,91%	3.063.344,47	2,91%
0176	Assistencia Ambulatorial e Hospitalar	322.911,00	1,32%	339.056,55	1,32%	356.009,38	1,32%	373.809,85	1,32%	1.391.786,78	1,32%
0181	Assistencia Farmaceutica	41.424,60	0,17%	43.495,83	0,17%	45.670,62	0,17%	47.954,15	0,17%	178.545,20	0,17%
0191	Vigilancia Epidemiologica	43.439,76	0,18%	45.611,75	0,18%	47.892,34	0,18%	50.286,95	0,18%	187.230,80	0,18%
0212	Promocao do Trabalho e Geracao de Renda	3.675,00	0,02%	3.858,75	0,02%	4.051,69	0,02%	4.254,27	0,02%	15.839,71	0,02%
0231	Ensino Fundamental	6.373.579,66	26,12%	6.692.258,65	26,12%	7.026.871,58	26,12%	7.586.214,25	26,85%	27.678.924,14	26,32%
0254	Assist. a Estudantes do Ensino Medio Pro	22.500,00	0,09%	23.625,00	0,09%	24.806,25	0,09%	26.046,56	0,09%	96.977,81	0,09%
0266	Assist. a Estudantes do Ensino Superior	13.125,00	0,05%	13.781,25	0,05%	14.470,31	0,05%	15.193,83	0,05%	56.570,39	0,05%
0271	Educacao Infantil	229.559,62	0,94%	241.037,60	0,94%	253.089,49	0,94%	265.743,96	0,94%	989.430,67	0,94%
0281	Educacao de Jovens e Adultos	57.389,91	0,24%	60.259,40	0,24%	63.272,37	0,24%	66.435,99	0,24%	247.357,67	0,24%
0301	Museus Biblioteca Teatros e Centros de	46.000,00	0,19%	48.300,00	0,19%	50.715,00	0,19%	53.250,76	0,19%	198.265,76	0,19%
0307	Difusao Cultural	245.250,00	1,00%	257.512,50	1,00%	270.388,13	1,00%	283.907,54	1,00%	1.057.058,17	1,00%
0331	Planejamento e Estruturacao Urbanos	25.000,00	0,10%	26.250,00	0,10%	27.562,50	0,10%	28.940,63	0,10%	107.753,13	0,10%
0332	Vias e Logradouros Urbanos	1.074.723,70	4,40%	1.128.459,89	4,40%	1.184.882,88	4,40%	1.036.127,03	3,67%	4.424.193,50	4,21%
0339	Servicos de Parques e Jardins	52.500,00	0,22%	55.125,00	0,22%	57.881,25	0,22%	60.775,31	0,22%	226.281,56	0,22%
0341	Caminho da Escola	61.950,00	0,25%	65.047,50	0,25%	68.299,88	0,25%	71.714,87	0,25%	267.012,25	0,25%
0351	Habitacoes Urbanas	105.000,00	0,43%	110.250,00	0,43%	115.762,50	0,43%	121.550,63	0,43%	452.563,13	0,43%
0371	Abastecimento D Agua na Zona Rural	105.000,00	0,43%	110.250,00	0,43%	115.762,50	0,43%	121.550,63	0,43%	452.563,13	0,43%
0372	Saneamento Geral da Zona Rural	25.000,00	0,10%	26.250,00	0,10%	27.562,50	0,10%	28.940,63	0,10%	107.753,13	0,10%
0376	Abastecimento D Agua na Zona Urbana	10.500,00	0,04%	11.025,00	0,04%	11.576,25	0,04%	12.155,06	0,04%	45.256,31	0,04%
0377	Saneamento Geral na Zona Urbana	20.000,00	0,08%	21.000,00	0,08%	22.050,00	0,08%	23.152,50	0,08%	86.202,50	0,08%

CÓD	PROGRAMA	Valor 2018	Perc	Valor 2019	Perc	Valor 2020	Perc	Valor 2021	Perc	Total	Perc
0391	Protecao e Preservacao de Recursos Ambie	20.000,00	0,08%	21.000,00	0,08%	22.050,00	0,08%	23.152,50	0,08%	86.202,50	0,08%
0412	Fortalecimento da Infra-Estrutura Hidric	70.500,00	0,29%	74.025,00	0,29%	77.726,25	0,29%	81.612,56	0,29%	303.863,81	0,29%
0441	Amparo ao Pequeno Produtor Agricola	43.050,00	0,18%	45.202,50	0,18%	47.462,63	0,18%	49.835,75	0,18%	185.550,88	0,18%
0516	Promocao Interna do Comercio	25.000,00	0,10%	26.250,00	0,10%	27.562,50	0,10%	28.940,63	0,10%	107.753,13	0,10%
0566	Expansao do Atendimento com Energia Elet	25.000,00	0,10%	26.250,00	0,10%	27.562,50	0,10%	28.940,63	0,10%	107.753,13	0,10%
0616	Desporto Comunitario	600.000,00	2,46%	630.000,00	2,46%	661.500,00	2,46%	694.575,00	2,46%	2.586.075,00	2,46%
0621	Lazer	147.000,00	0,60%	154.350,00	0,60%	162.067,50	0,60%	170.170,88	0,60%	633.588,38	0,60%
0964	Servicos de Outras Dividas	968.864,63	3,97%	1.017.307,86	3,97%	1.068.173,25	3,97%	1.121.581,91	3,97%	4.175.927,65	3,97%
0999	Reserva de Contingencia	121.317,50	0,50%	127.383,38	0,50%	133.752,54	0,50%	140.440,17	0,50%	522.893,59	0,50%
	TOTAL GERAL	24.403.317,00	100,00%	25.623.483,00	100,00%	26.904.657,00	100,00%	28.249.889,00	100,00%	105.181.346,00	100,00%

PPA 2018-2021
DESPESAS POR ÓRGÃO

CÓD	ÓRGÃO	Valor 2018	Perc	Valor 2019	Perc	Valor 2020	Perc	Valor 2021	Perc	Total	Perc
01	Camara Municipal	1.181.500,00	4,84%	1.240.575,00	4,84%	1.302.603,75	4,84%	1.367.733,94	4,84%	5.092.412,69	4,84%
02	Secretaria de Governo	1.915.895,56	7,85%	2.011.690,33	7,85%	2.112.274,85	7,85%	2.217.888,58	7,85%	8.257.749,32	7,85%
03	Secretaria de Educacao	8.165.288,60	33,47%	8.573.553,04	33,47%	9.002.230,70	33,47%	9.660.341,31	34,20%	35.401.413,65	33,67%
04	Secretaria de Saude	4.410.231,69	18,07%	4.630.743,42	18,07%	4.862.280,42	18,07%	5.105.394,48	18,07%	19.008.650,01	18,07%
05	Secretaria de Assistencia Social	1.261.839,85	5,17%	1.324.931,84	5,17%	1.391.178,44	5,17%	1.460.737,37	5,17%	5.438.687,50	5,17%
06	Sec. de Cultura, Esportes e Turismo	1.477.431,72	6,05%	1.551.303,30	6,05%	1.628.868,47	6,05%	1.710.311,91	6,05%	6.367.915,40	6,05%
07	Secretaria de Infraestrutura	3.434.077,32	14,07%	3.605.781,19	14,07%	3.786.070,25	14,07%	3.767.373,79	13,34%	14.593.302,55	13,87%
08	Secretaria de Administracao e Financas	1.547.637,41	6,34%	1.625.019,28	6,34%	1.706.270,24	6,34%	1.791.583,76	6,34%	6.670.510,69	6,34%
09	Sec. de Agricultura e Meio Ambiente	888.097,35	3,64%	932.502,22	3,64%	979.127,34	3,64%	1.028.083,69	3,64%	3.827.810,60	3,64%
99	Reserva de Contingencia	121.317,50	0,50%	127.383,38	0,50%	133.752,54	0,50%	140.440,17	0,50%	522.893,59	0,50%
	TOTAL GERAL	24.403.317,00	100,00%	25.623.483,00	100,00%	26.904.657,00	100,00%	28.249.889,00	100,00%	105.181.346,00	100,00%

PPA 2018-2021
DESPESAS POR UNIDADE ORÇAMENTÁRIA

CÓD	UNIDADE ORÇAMENTÁRIA	Valor 2018	Perc	Valor 2019	Perc	Valor 2020	Perc	Valor 2021	Perc	Total	Perc
01.01	Camara Municipal	1.181.500,00	4,84%	1.240.575,00	4,84%	1.302.603,75	4,84%	1.367.733,94	4,84%	5.092.412,69	4,84%
02.01	Secretaria de Governo	1.915.895,56	7,85%	2.011.690,33	7,85%	2.112.274,85	7,85%	2.217.888,58	7,85%	8.257.749,32	7,85%
03.01	Secretaria de Educação	1.364.121,91	5,59%	1.432.328,01	5,59%	1.503.944,41	5,59%	1.579.141,63	5,59%	5.879.535,96	5,59%
03.02	Fundo Municipal de Educação	1.062.176,11	4,35%	1.115.284,92	4,35%	1.171.049,17	4,35%	1.229.151,63	4,35%	4.577.661,83	4,35%
03.03	Fundo Desenv. da Educ. Básica - FUNDEB	5.738.990,58	23,54%	6.025.940,11	23,54%	6.327.237,12	23,54%	6.852.048,05	24,27%	24.944.215,86	23,74%
04.01	Secretaria de Saude	1.399.290,69	5,73%	1.469.255,22	5,73%	1.542.717,99	5,73%	1.619.853,89	5,73%	6.031.117,79	5,73%
04.02	Fundo Municipal de Saude	3.010.941,00	12,34%	3.161.488,20	12,34%	3.319.562,43	12,34%	3.485.540,59	12,34%	12.977.532,22	12,34%
05.01	Secretaria de Assistencia Social	25.250,00	0,10%	26.512,50	0,10%	27.838,13	0,10%	29.230,03	0,10%	108.830,66	0,10%
05.02	Fundo Municipal de Assistencia Social	1.206.589,85	4,94%	1.266.919,34	4,94%	1.330.265,31	4,94%	1.396.778,59	4,94%	5.200.553,09	4,94%
05.03	Fundo Mun. dos Dir. da Criança e Adoles.	30.000,00	0,12%	31.500,00	0,12%	33.075,00	0,12%	34.728,75	0,12%	129.303,75	0,12%
06.01	Sec. de Cultura, Esportes e Turismo	1.477.431,72	6,05%	1.551.303,30	6,05%	1.628.868,47	6,05%	1.710.311,91	6,05%	6.367.915,40	6,05%
07.01	Secretaria de Infraestrutura	3.434.077,32	14,07%	3.605.781,19	14,07%	3.786.070,25	14,07%	3.767.373,79	13,34%	14.593.302,55	13,87%
08.01	Secretaria de Administração e Finanças	1.547.637,41	6,34%	1.625.019,28	6,34%	1.706.270,24	6,34%	1.791.583,76	6,34%	6.670.510,69	6,34%
09.01	Sec.de Agricultura e Meio Ambiente	888.097,35	3,64%	932.502,22	3,64%	979.127,34	3,64%	1.028.083,69	3,64%	3.827.810,60	3,64%
99.99	Reserva de Contingência	121.317,50	0,50%	127.383,38	0,50%	133.752,54	0,50%	140.440,17	0,50%	522.893,59	0,50%
	TOTAL GERAL	24.403.317,00	100,00%	25.623.483,00	100,00%	26.904.657,00	100,00%	28.249.889,00	100,00%	105.181.346,00	100,00%

FUNÇÃO/SUBFUNÇÃO	Valor 2018	Valor 2019	Valor 2020	Valor 2021	Total
01-Legislativa					
031-Ação Legislativa	1.181.500,00	1.240.575,00	1.302.603,75	1.367.733,94	5.092.412,69
SUBTOTAL	1.181.500,00	1.240.575,00	1.302.603,75	1.367.733,94	5.092.412,69
04-Administração					
122-Administração Geral	5.594.751,03	5.874.488,57	6.168.213,01	6.476.623,65	24.114.076,26
128-Formação de Recursos Humanos	20.000,00	21.000,00	22.050,00	23.152,50	86.202,50
SUBTOTAL	5.614.751,03	5.895.488,57	6.190.263,01	6.499.776,15	24.200.278,76
08-Assistência Social					
242-Assistência ao Portador de Defici	8.250,00	8.662,50	9.095,63	9.550,41	35.558,54
243-Assistência à Criança e ao Adoles	101.450,25	106.522,76	111.848,90	117.441,35	437.263,26
244-Assistência Comunitária	1.135.339,60	1.192.106,58	1.251.711,91	1.314.297,51	4.893.455,60
SUBTOTAL	1.245.039,85	1.307.291,84	1.372.656,44	1.441.289,27	5.366.277,40
10-Saúde					
122-Administração Geral	1.512.178,05	1.587.786,94	1.667.176,30	1.750.535,12	6.517.676,41
301-Atenção Básica	2.439.868,37	2.561.861,94	2.689.954,85	2.824.452,63	10.516.137,79
302-Assistência Hospitalar e Ambulato	330.411,00	346.931,55	364.278,13	382.492,04	1.424.112,72
303-Suporte Profilático e Terapêutico	41.424,60	43.495,83	45.670,62	47.954,15	178.545,20
304-Vigilância Sanitária	42.909,91	45.055,41	47.308,18	49.673,59	184.947,09
305-Vigilância Epidemiológica	43.439,76	45.611,75	47.892,34	50.286,95	187.230,80
SUBTOTAL	4.410.231,69	4.630.743,42	4.862.280,42	5.105.394,48	19.008.650,01
11-Trabalho					
334-Fomento ao Trabalho	3.675,00	3.858,75	4.051,69	4.254,27	15.839,71
SUBTOTAL	3.675,00	3.858,75	4.051,69	4.254,27	15.839,71
12-Educação					
122-Administração Geral	1.414.121,91	1.484.828,01	1.559.069,41	1.637.022,88	6.095.042,21
361-Ensino Fundamental	6.407.529,66	6.727.906,15	7.064.301,46	7.625.965,61	27.825.702,88
363-Ensino Profissional	22.500,00	23.625,00	24.806,25	26.046,56	96.977,81
364-Ensino Superior	13.125,00	13.781,25	14.470,31	15.193,83	56.570,39
365-Educação Infantil	229.559,62	241.037,60	253.089,49	265.743,96	989.430,67
366-Educação de Jovens e Adultos	57.389,91	60.259,40	63.272,37	66.435,99	247.357,67
367-Educação Especial	25.000,00	26.250,00	27.562,50	28.490,63	107.303,13
368-Educação Básica	9.187,50	9.646,88	10.129,22	10.635,68	39.599,28
SUBTOTAL	8.178.413,60	8.587.334,29	9.016.701,01	9.675.535,14	35.457.984,04
13-Cultura					
391-Patrimonio Hist Artistico e Arque	60.000,00	63.000,00	66.150,00	69.457,50	258.607,50
392-Difusão Cultural	231.250,00	242.812,50	254.953,13	267.700,80	996.716,43
SUBTOTAL	291.250,00	305.812,50	321.103,13	337.158,30	1.255.323,93

FUNÇÃO/SUBFUNÇÃO	Valor 2018	Valor 2019	Valor 2020	Valor 2021	Total
15-Urbanismo					
451-Infra Estrutura Urbana	884.723,70	928.959,89	975.407,88	1.024.178,28	3.813.269,75
452-Serviços Urbanos	52.500,00	55.125,00	57.881,25	60.775,31	226.281,56
SUBTOTAL	937.223,70	984.084,89	1.033.289,13	1.084.953,59	4.039.551,31
16-Habitação					
481-Habitação Rural	105.000,00	110.250,00	115.762,50	121.550,63	452.563,13
SUBTOTAL	105.000,00	110.250,00	115.762,50	121.550,63	452.563,13
17-Saneamento					
511-Saneamento Básico Rural	130.000,00	136.500,00	143.325,00	150.491,26	560.316,26
512-Saneamento Básico Urbano	30.500,00	32.025,00	33.626,25	35.307,56	131.458,81
SUBTOTAL	160.500,00	168.525,00	176.951,25	185.798,82	691.775,07
18-Gestão Ambiental					
541-Preservação e Conservação Ambient	20.000,00	21.000,00	22.050,00	23.152,50	86.202,50
544-Recursos Hídricos	70.500,00	74.025,00	77.726,25	81.612,56	303.863,81
SUBTOTAL	90.500,00	95.025,00	99.776,25	104.765,06	390.066,31
20-Agricultura					
244-Assistência Comunitária	15.750,00	16.537,50	17.364,38	18.232,59	67.884,47
608-Promoção da Produção Agropecuária	27.300,00	28.665,00	30.098,25	31.603,16	117.666,41
SUBTOTAL	43.050,00	45.202,50	47.462,63	49.835,75	185.550,88
23-Comércio e Serviços					
691-Promoção Comercial	25.000,00	26.250,00	27.562,50	28.940,63	107.753,13
695-Turismo	30.000,00	31.500,00	33.075,00	34.728,75	129.303,75
SUBTOTAL	55.000,00	57.750,00	60.637,50	63.669,38	237.056,88
25-Energia					
752-Energia Elétrica	25.000,00	26.250,00	27.562,50	28.940,63	107.753,13
SUBTOTAL	25.000,00	26.250,00	27.562,50	28.940,63	107.753,13
26-Transporte					
782-Transporte Rodoviário	225.000,00	236.250,00	248.062,50	52.465,63	761.778,13
SUBTOTAL	225.000,00	236.250,00	248.062,50	52.465,63	761.778,13
27-Desporto e Lazer					
812-Desporto Comunitário	747.000,00	784.350,00	823.567,50	864.745,88	3.219.663,38
SUBTOTAL	747.000,00	784.350,00	823.567,50	864.745,88	3.219.663,38
28-Encargos Especiais					

FUNÇÃO/SUBFUNÇÃO	Valor 2018	Valor 2019	Valor 2020	Valor 2021	Total
843-Serviço da Dívida Interna	968.864,63	1.017.307,86	1.068.173,25	1.121.581,91	4.175.927,65
SUBTOTAL	968.864,63	1.017.307,86	1.068.173,25	1.121.581,91	4.175.927,65
99-Reserva de Contingência					
999-Reserva de Contingência	121.317,50	127.383,38	133.752,54	140.440,17	522.893,59
SUBTOTAL	121.317,50	127.383,38	133.752,54	140.440,17	522.893,59
TOTAL FUNÇÃO	24.403.317,00	25.623.483,00	26.904.657,00	28.249.889,00	105.181.346,00

Função: 01 - Legislativa

Subfunção: 031 - Ação Legislativa

Programa: 0001 - Acao Legislativa

Ação.....: 0001 - CONSTRUÇÃO, REFORMA E AMPLIAÇÃO DA CAMARA
Descrição: construção, reforma e ampliação da sede da Camara Municipal.

Ação.....: 0002 - MANUTENÇÃO DAS ATIVIDADES DA CAMARA
Descrição: MANUTENÇÃO DAS ATIVIDADES DA CAMARA

Função: 04 - Administração

Subfunção: 122 - Administração Geral

Programa: 0037 - Administracao Geral
MANUTENÇÃO DA ADMINISTRAÇÃO GERAL

Ação.....: 0003 - MANUTENÇÃO DAS ATIVIDADES GERAIS DA SEC. DE GOVERNO
Descrição: MANUTENÇÃO DAS ATIVIDADES DA SECRETARIA DE GOVERNO.

Ação.....: 0004 - DIVULGAÇÃO E PROMOÇÃO DO MUNICIPIO
Descrição: AÇÕES DE DIVULGAÇÃO INSTITUCIONAL

Ação.....: 0079 - MANUT. DAS ATIV. DA SEC. DE CULTURA, TURISMO E DESPORTO
Descrição: MANUT. DAS ATIV. DA SEC. DE CULTURA, TURISMO E DESPORTO

Ação.....: 0088 - MANUTENCAO DAS ATIV. DA SECRETARIA DE INFRAESTRUTURA
Descrição: MANUTENCAO DAS ATIV. DA SECRETARIA DE INFRAESTRUTURA

Ação.....: 0102 - MANUT. DAS ATIVIDADES DA SEC. DE ADM. E FINANCAS
Descrição: MANUT. DAS ATIVIDADES DA SEC. DE ADM. E FINANCAS

Ação.....: 0103 - MANUT. DAS ATIV. DA SEC. DE AGRIC E MEIO AMBIENTE
Descrição: MANUT. DAS ATIV. DA SEC. DE AGRIC E MEIO AMBIENTE

Programa: 0038 - Edificacoes Publicas
MANUTENÇÃO DA EDIFICAÇÕES PUBLICAS

Ação.....: 0005 - REFORMA E AMPLIAÇÃO DO CENTRO ADMINISTRATIVO
Descrição: REFORMA DO PRÉDIO DO CENTRO ADMINISTRATIVO.

Ação.....: 0089 - CONST. REF. E AMPLIACAO DE EDIFICACOES PUBLICAS RURAIS E URBANAS

Descrição: CONST. REF. E AMPLIACAO DE EDIFICACOES PUBLICAS

Subfunção: 128 - Formação de Recursos Humanos

Programa: 0037 - Administracao Geral
MANUTENÇÃO DA ADMINISTRAÇÃO GERAL

Ação.....: 0116 - PROGRAMA DE FORMAÇÃO E CAPACITAÇÃO DE PROFISSIONAIS
Descrição: PROGRAMA DE FORMAÇÃO E CAPACITAÇÃO DE PROFISSIONAIS

Função: 08 - Assistência Social

Subfunção: 242 - Assistência ao Portador de Deficiência

Programa: 0137 - Assistencia Social Geral
PROGRAMA DE ASSISTENCIA SOCIAL GERAL

Ação.....: 0053 - INVESTIMENTO CIDADAO - INCLUSAO PRODUTIVA
Descrição: INVESTIMENTO CIDADAO - INCLUSAO PRODUTIVA

Programa: 0231 - Ensino Fundamental
MANUTENÇÃO DO PROGRAMA ENSINO FUNDAMENTAL

Ação.....: 0120 - BPC NA ESCOLA
Descrição: BPC NA ESCOLA

Subfunção: 243 - Assistência à Criança e ao Adolescente

Programa: 0131 - Amparo Assistencial a Crianca e ao Adolescente
PROGRAMA DE AMPARO ASSISTENCIAL A CRIANÇA E AO ADOLESCENTE

Ação.....: 0054 - MANUT. DO PROGRAMA PRIMEIRA INFANCIA NO SUAS/CRIANÇA FELIZ
Descrição: MANUT. DO PROGRAMA PRIMEIRA INFANCIA NO SUAS/CRIANÇA FELIZ

Ação.....: 0076 - MANUTENÇÃO DAS AÇÕES DO FMDCA
Descrição: MANUTENÇÃO DAS AÇÕES DO FMDCA

Ação.....: 0077 - AEPETI - ERRADICAÇÃO DO TRABALHO INFANTIL
Descrição: AEPETI - ERRADICAÇÃO DO TRABALHO INFANTIL

Ação.....: 0119 - MANUTENÇÃO DO CONSELHO TUTELAR
Descrição: MANUTENÇÃO DO CONSELHO TUTELAR

Subfunção: 244 - Assistência Comunitária

Programa: 0025 - Manutenção do Serviço de Proteção Social Básica

Manutenção do Serviço de Proteção Social Básica

Ação.....: 0056 - Manutenção do Serviço de Proteção Social Básica - PBF, SCFV..
Descrição: Manutenção do Serviço de Proteção Social Básica

Programa: 0131 - Amparo Assistencial a Crianca e ao Adolescente
PROGRAMA DE AMPARO ASSISTENCIAL A CRIANÇA E AO ADOLESCENTE

Ação.....: 0050 - MANUTENCAO DOS CONSELHOS VINCULADOS
Descrição: MANUTENCAO DOS CONSELHOS VINCULADOS

Programa: 0136 - Assistencia a Comunidades
PROGRAMA DE ASSISTENCIA A COMUNIDADES

Ação.....: 0058 - GESTAO DA BOLSA FAMILIA - IGD-PBF
Descrição: GESTAO DA BOLSA FAMILIA - IGD-PBF

Ação.....: 0059 - APRIMORAMENTO DA GESTAO DO IGD/SUAS
Descrição: APRIMORAMENTO DA GESTAO DO IGD/SUAS

Ação.....: 0060 - SERVIÇO DE PROTEÇÃO SOCIAL ESPECIAL DE MÉDIA COMPLEXIDADE
Descrição: SERVIÇO DE PROTEÇÃO SOCIAL ESPECIAL DE MÉDIA COMPLEXIDADE

Programa: 0137 - Assistencia Social Geral
PROGRAMA DE ASSISTENCIA SOCIAL GERAL

Ação.....: 0051 - MANUTENCAO DAS ATIVIDADES GERAIS DA SEC. DE ASSISTENCIA SOCIAL
Descrição: MANUTENCAO DAS ATIVIDADES GERAIS DA SEC. DE ASSISTENCIA SOCIAL

Ação.....: 0062 - CONSTRUC. REF. E AMPLIACAO DE UNIDADES DE ASSIST. SOCIAL
Descrição: CONSTRUC. REF. E AMPLIACAO DE UNIDADES DE ASSIST. SOCIAL

Ação.....: 0066 - GESTAO DOS BENEFICIOS EVENTUAIS
Descrição: PROGRAMA BENEFICIOS EVENTUAIS

Ação.....: 0067 - REALIZACAO DE CONFERENCIAS DO(S) MUNICIPIO(S)
Descrição: REALIZACAO DE CONFERENCIAS DO(S) MUNICIPIO(S)

Ação.....: 0068 - ACESSUAS - PRONATEC
Descrição: ACESSUAS - PRONATEC

Ação.....: 0071 - PLANO DE CAPACITACOES
Descrição: PLANO DE CAPACITACOES

Ação.....: 0072 - PROGRAMA CARTAO MAE
Descrição: PROGRAMA CARTAO MAE

Ação.....: 0075 - FORTALECIMENTO DAS INSTÂNCIAS DE CONTROLE SOCIAL - CMAS
Descrição: FORTALECIMENTO DAS INSTÂNCIAS DE CONTROLE SOCIAL - CMAS

Função: 10 - Saúde

Subfunção: 122 - Administração Geral

Programa: 0037 - Administracao Geral

MANUTENÇÃO DA ADMINISTRAÇÃO GERAL

Ação.....: 0029 - MANUTENÇÃO DAS ATIVIDADES GERAIS DA SEC. DE SAUDE
Descrição: MANUTENÇÃO DAS ATIVIDADES GERAIS DA SEC. DE SAUDE

Ação.....: 0030 - TRANSFERENCIAS A CONSORCIOS PUBLICOS
Descrição: TRANSF. A CONSORCIOS PUBLICOS DE SAUDE

Subfunção: 301 - Atenção Básica

Programa: 0004 - Programa Saude da Familia - PSF
MANUTENÇÃO DO PROGRAMA SAUDE DA FAMÍLIA - PSF

Ação.....: 0031 - MANUT. DO PROGRAMA SAUDE DA FAMILIA - PSF
Descrição: MANUT. DO PROGRAMA SAUDE DA FAMILIA - PSF

Programa: 0005 - Programa Agentes Comunitarios de Saude
MANUTENÇÃO DO PROGRAMA AGENTES COMUNITARIOS DE SAUDE

Ação.....: 0032 - MANUT. DO PROGRAMA AGENTES COMUNITARIOS DE SAUDE - ACS
Descrição: MANUT. DO PROGRAMA AGENTES COMUNITARIOS DE SAUDE - ACS

Programa: 0006 - Programa Saude Bucal
MANUTENÇÃO DO PROGRAMA SAUDE BUCAL

Ação.....: 0033 - MANUTENÇÃO DO PROGRAMA SAUDE BUCAL - SB
Descrição: MANUTENÇÃO DO PROGRAMA SAUDE BUCAL - SB

Programa: 0007 - Programa de Melhoria do Acesso e da Qualidade - Pmaq
MANUTENÇÃO DO PROGRAMA DE MELHORIA DO ACESSO E DA QUALIDADE - PMAQ

Ação.....: 0034 - MANUT. DO PROGRAMA DE MELHORIA DO ACESSO E DA QUALIDADE - PMAQ
Descrição: MANUT. DO PROGRAMA DE MELHORIA DO ACESSO E DA QUALIDADE - PMAQ

Programa: 0008 - Programa das Especificidades Regionais
MANUTENÇÃO DO PROGRAMA DAS ESPECIFICIDADES REGIONAIS

Ação.....: 0035 - COMPENSAÇÃO DE ESPECIFICIDADES REGIONAIS
Descrição: COMP. DE ESPECIFICIDADES REGIONAIS

Programa: 0009 - Nucleo de Apoio a Saude da Familia - Nasf
MANUTENÇÃO DO NUCLEO DE APOIO A SAUDE DA FAMILIA - NASF

Ação.....: 0036 - MANUTENÇÃO DO NUCLE DE APOIO A SAUDE DA FAMILIA - NASF
Descrição: MANUTENÇÃO DO NUCLE DE APOIO A SAUDE DA FAMILIA - NASF

Programa: 0026 - PAB Fixo
MANUTENÇÃO DO PROGRAMA PAB FIXO

Ação.....: 0037 - MANUTENÇÃO DO PAB FIXO
Descrição: MANUTENÇÃO DO PAB FIXO

Programa: 0171 - Programa de Acoes Basicas da Saude
MANUTENÇÃO DO PROGRAMA DE AÇÕES BASICAS DE SAUDE

Ação.....: 0039 - MANUT. DAS ATIVIDADES DE ATENÇÃO BASICA
Descrição: MANUTENÇÃO DAS ATIVIDADES DE ATENÇÃO BÁSICA

Ação.....: 0045 - CONST. REF. E AMPLIACAO DE UNIDADES DE SAUDE
Descrição: CONST. REF. E AMPLIACAO DE UNIDADES DE SAUDE

Ação.....: 0121 - IMPLANTAÇÃO DE ACADEMIAS DE SAÚDE
Descrição: IMPLANTAÇÃO DE ACADEMIAS DE SAÚDE

Subfunção: 302 - Assistência Hospitalar e Ambulatorial

Programa: 0171 - Programa de Acoes Basicas da Saude
MANUTENÇÃO DO PROGRAMA DE AÇÕES BASICAS DE SAUDE

Ação.....: 0040 - MANUT. DAS ATIVIDADES LIGADAS A ASSISTENCIA MEDICA
Descrição: MANUT. DAS ATIVIDADES LIGADAS A ASSISTENCIA MEDICA

Programa: 0176 - Assistencia Ambulatorial e Hospitalar
PROGRAMA DE ASSISTENCIA AMBULATORIAL E HOSPITALAR

Ação.....: 0042 - REFORMA DO HOSPITAL MUNICIPAL
Descrição: REFORMA DO HOSPITAL

Ação.....: 0043 - MANUTENÇÃO DAS ATIVIDADES DE MEDIA E ALTA COMPLEXIDADE
Descrição: MANUTENÇÃO DAS ATIVIDADES DE MEDIA E ALTA COMPLEXIDADE A

Subfunção: 303 - Suporte Profilático e Terapêutico

Programa: 0181 - Assistencia Farmaceutica
MANUTENÇÃO DO PROGRAMA ASSISTENCIA FARMACEUTICA

Ação.....: 0046 - MANUT. DAS ATIVIDADES DE ASSISTENCIA FARMACEUTICA
Descrição: MANUTENÇÃO DA ASSISTENCIA FARMACEUTICA

Subfunção: 304 - Vigilância Sanitária

Programa: 0013 - Pfvps - Piso Fixo de Vigilancia e Promoção da Saude
MANUTENÇÃO DO PFVPS - PISO FIXO DE VIGILANCIA E PROMOÇÃO DA SAUDE

Ação.....: 0047 - PISO FIXO DE VIGILANCIA E PROMOCAO DA SAUDE - PFVPS
Descrição: PISO FIXO DE VIGILANCIA E PROMOCAO DA SAUDE - PFVPS

Subfunção: 305 - Vigilância Epidemiológica

Programa: 0191 - Vigilancia Epidemiologica

MANUTENÇÃO DO PROGRAMA VIGILANCIA EPIDEMIOLOGICA

Ação.....: 0048 - MANUTENÇÃO DAS ATIVIDADES DE VIGILANCIA EPIDEMIOLOGICA
Descrição: MANUTENÇÃO DAS ATIVIDADES DE VIGILANCIA EPIDEMIOLOGICA

Função: 11 - Trabalho

Subfunção: 334 - Fomento ao Trabalho

Programa: 0212 - Promocao do Trabalho e Geracao de Renda
MANUTENÇÃO DO PROGRAMA PROMOÇÃO DO TRABALHO E GERAÇÃO DE REDA

Ação.....: 0074 - INCENTIVO A GERACAO DE EMPREGO E RENDA
Descrição: INCENTIVO A GERACAO DE EMPREGO E RENDA

Função: 12 - Educação

Subfunção: 122 - Administração Geral

Programa: 0037 - Administracao Geral
MANUTENÇÃO DA ADMINISTRAÇÃO GERAL

Ação.....: 0007 - MANUTENÇÃO DAS ATIVIDADES GERAIS DA SEC. DE EDUCAÇÃO
Descrição: MANUTENÇÃO DAS ATIVIDADES DA SECRETARIA

Programa: 0038 - Edificacoes Publicas
MANUTENÇÃO DA EDIFICAÇÕES PUBLICAS

Ação.....: 0008 - CONSTRUÇÃO, REFORMA E AMPLIAÇÃO DO PREDIO DA SEC. EDUCAÇÃO.
Descrição: CONSTRUÇÃO, REFORMA E AMPLIAÇÃO DO PREDIO DA SEC. EDUCAÇÃO.

Subfunção: 361 - Ensino Fundamental

Programa: 0231 - Ensino Fundamental
MANUTENÇÃO DO PROGRAMA ENSINO FUNDAMENTAL

Ação.....: 0009 - CONSTRUÇÃO, REFORMA E AMPLIAÇÃO DE UNIDADES ESCOLARES
Descrição: CONSTRUÇÃO, REFORMA E AMPLIAÇÃO DE UNIDADES ESCOLARES

Ação.....: 0010 - CONS. REF. AMP. DE QUADRAS ESPORTIVAS EM ESCOLAS.
Descrição: CONS. REF. AMP. DE QUADRAS ESPORTIVAS EM ESCOLAS.

Ação.....: 0011 - MANUTENLÇAO DO PROGRAMA DE MERENDA ESCOLAR

Descrição: MANUTENLÇAO DO PROGRAMA DE MERENDA ESCOLAR

Ação.....: 0014 - MANUTENÇÃO DO TRANSPORTE ESCOLAR
Descrição: MANUTENÇÃO DO TRANSPORTE ESCOLAR

Ação.....: 0022 - CONST. REF. E AMPLIAÇÃO DE UNIDADES ESCOLARES COM RECURSOS FUNDEB
Descrição: CONST. REF. E AMPLIAÇÃO DE UNIDADES ESCOLARES COM RECURSOS FUNDEB

Ação.....: 0023 - MANUT. DAS ATIVIDADES DO ENSINO FUNDAMENTAL - FUNDEB 60
Descrição: MANUT. DAS ATIVIDADES DO ENSINO FUNDAMENTAL - FUNDEB 60

Ação.....: 0024 - MANUT. ATIVIDADES DO ENSINO FUNDAMENTAL - FUNDEB 40%
Descrição: MANUT. ATIVIDADES DO ENSINO FUNDAMENTAL - FUNDEB 40

Programa: 0341 - Caminho da Escola
PROGRAMA CAMINHO DA ESCOLA

Ação.....: 0016 - MANUT. DAS ATIV. DO CAMINHO DA ESCOLA
Descrição: MANUT. DAS ATIV. DO CAMINHO DA ESCOLA

Subfunção: 363 - Ensino Profissional

Programa: 0254 - Assist. a Estudantes do Ensino Medio Profissional

Ação.....: 0112 - APOIO AOS ESTUDANTES DE ESCOLAS PROFISSIONALIZANTES
Descrição: APOIO AOS ESTUDANTES DE ESCOLAS PROFISSIONALIZANTES

Subfunção: 364 - Ensino Superior

Programa: 0266 - Assist. a Estudantes do Ensino Superior
MANUTENÇÃO DO PROGRAMA ASSIST. A ESTUDANTES DO ENSINO SUPERIOR

Ação.....: 0073 - APOIO AS AÇÕES VOLTADAS AOS ESTUDANTES UNIVERSITÁRIOS
Descrição: APOIO AS AÇÕES VOLTADAS AOS ESTUDANTES UNIVERSITÁRIOS

Subfunção: 365 - Educação Infantil

Programa: 0271 - Educacao Infantil
MANUTENÇÃO DO PROGRAMA EDUCAÇÃO INFANTIL

Ação.....: 0017 - CONSTRULÇAO, REF E AMPL. DE UNIDADES DE ENSINO INFANTIL - EMEI
Descrição: CONSTRULÇAO, REF E AMPL. DE UNIDADES DE ENSINO INFANTIL - EMEI

Ação.....: 0025 - MANUT. DA EDUCAÇÃO INFANTIL - FUNDEB 60%
Descrição: MANUT. DA EDUCAÇÃO INFANTIL - FUNDEB 60%

Ação.....: 0026 - MANUT. DA EDUCAÇÃO INFANTIL - FUNDEB 40%

Descrição: MANUT. DA EDUCAÇÃO INFANTIL - FUNDEB 40%

Subfunção: 366 - Educação de Jovens e Adultos

Programa: 0281 - Educacao de Jovens e Adultos
MANUTENÇAO DA EDUCAÇAO DE JOVENS E ADULTOS

Ação.....: 0027 - MANUT. EDUCAÇÃO DE JOVENS E ADULTOS - FUNDEB 60
Descrição: MANUT. EDUCAÇÃO DE JOVENS E ADULTOS - FUNDEB 60

Ação.....: 0028 - MANUT. EDUCAÇÃO DE JOVENS E ADULTOS - FUNDEB 40%
Descrição: MANUT. EDUCAÇÃO DE JOVENS E ADULTOS - FUNDEB 40%

Subfunção: 367 - Educação Especial

Programa: 0231 - Ensino Fundamental
MANUTENÇÃO DO PROGRAMA ENSINO FUNDAMENTAL

Ação.....: 0113 - ASSITÊNCIA AOS ALUNOS COM NECESSIDADES EDUCATIVAS ESPECIAIS
Descrição: ASSITÊNCIA AOS ALUNOS COM NECESSIDADES EDUCATIVAS ESPECIAIS

Subfunção: 368 - Educação Básica

Programa: 0023 - Programa de Capacitação e Habilitação de Professores
MANUTENÇÃO DO PROGRAMA DE CAPACITAÇÃO E HABILITAÇÃO DE PROFESSORES

Ação.....: 0021 - MANUTENÇÃO DO PROGRAMA DE CAPACITAÇÃO E HABILITAÇÃO DE PROFESSORES
Descrição: MANUTENÇÃO DO PROGRAMA DE CAPACITAÇÃO E HABILITAÇÃO DE PROFESSORES

Função: 13 - Cultura

Subfunção: 391 - Patrimonio Hist Artistico e Arqueologico

Programa: 0307 - Difusao Cultural
MANUTENÇÃO DO PROGRAMA DIFUSÃO CULTURAL

Ação.....: 0118 - REALIAZAÇÃO DE FESTEJOS CULTURAIS
Descrição: REALIAZAÇÃO DE FESTEJOS CULTURAIS

Subfunção: 392 - Difusão Cultural

Programa: 0301 - Museus Biblioteca Teatros e Centros de Cultura

MANUTENÇÃO DO PROGRAMA MUSEUS BIBLIOTECA TEATROS E CENTROS DE CULTURA

Ação.....: 0080 - CONSTRUCAO, REF E AMPLIACAO DA BIBLIOTECA MUNICIPAL
Descrição: CONSTRUCAO, REF E AMPLIACAO DA BIBLIOTECA MUNICIPAL

Ação.....: 0081 - CONSTRUCAO, REFORMA E AMPLIAÇÃO DOS CENTRO DESPORTIVO E/OU CULTURAL
Descrição: CONSTRUCAO, REFORMA E AMPLIAÇÃO DE CENTRO DESPORTIVO E/OU CULTURAL

Programa: 0307 - Difusao Cultural
MANUTENÇÃO DO PROGRAMA DIFUSÃO CULTURAL

Ação.....: 0082 - MANUTENCAO DAS ATIVIDADES CULTURAIS
Descrição: MANUTENCAO DAS ATIVIDADES CULTURAIS

Ação.....: 0083 - MANUTENCAO DA BANDA DE MUSICA E PROJETOS MUSICAIS
Descrição: MANUTENCAO DA BANDA DE MUSICA E PROJETOS MUSICAIS

Função: 15 - Urbanismo

Subfunção: 451 - Infra Estrutura Urbana

Programa: 0038 - Edificacoes Publicas
MANUTENÇÃO DA EDIFICAÇÕES PUBLICAS

Ação.....: 0111 - REVITALIZAÇÃO E ACESSIBILIDADE EM PRÉDIOS PÚBLICOS
Descrição: REVITALIZAÇÃO E ACESSIBILIDADE EM PRÉDIOS PÚBLICOS

Programa: 0332 - Vias e Logradouros Urbanos
MANUTENÇÃO DO PROGRAMA VIAS E LOGRADOUROS URBANOS

Ação.....: 0090 - ABERTURA E PAVIMENTACAO DE RUAS E AVENIDAS
Descrição: ABERTURA E PAVIMENTACAO DE RUAS E AVENIDAS

Subfunção: 452 - Serviços Urbanos

Programa: 0339 - Servicos de Parques e Jardins
MANUTENÇÃO DO PROGRAMA SERVICOS DE PARQUES E JARDINS

Ação.....: 0091 - CONTRUCAO DE PARQUES, PRACAS E JARDINS
Descrição: CONTRUCAO DE PARQUES, PRACAS E JARDINS

Função: 16 - Habitação

Subfunção: 481 - Habitação Rural

Programa: 0351 - Habitacoes Urbanas

MANUTENÇÃO DO PROGRAMA HABITAÇÕES URBANAS

Ação.....: 0092 - CONSTRUCAO E MELHORIA DO SISTEMA HABITACIONAL
Descrição: CONSTRUCAO E MELHORIA DO SISTEMA HABITACIONAL

Função: 17 - Saneamento

Subfunção: 511 - Saneamento Básico Rural

Programa: 0371 - Abastecimento D Agua na Zona Rural
MANUTENÇÃO DO PROGRAMA ABASTECIMENDO D AGUA NA ZONA RURAL

Ação.....: 0093 - IMPLANTACAO E AMPLIACAO DO SIST. DE ABAST. E SANEAMENTO DAGUA
Descrição: IMPLANTACAO E AMPLIACAO DO SIST. DE ABAST. E SANEAMENTO DAGUA

Programa: 0372 - Saneamento Geral da Zona Rural
MANUTENÇÃO DO PROGRAMA SANEAMENTO GERAL DA ZONA RURAL

Ação.....: 0094 - CONSTRUCAO E AMPLIACAO DA REDE DE SANEAMENTO BASICO
Descrição: CONSTRUCAO E AMPLIACAO DA REDE DE SANEAMENTO BASICO

Subfunção: 512 - Saneamento Básico Urbano

Programa: 0376 - Abastecimento D Agua na Zona Urbana
MANUTENÇÃO DO PROGRAMA ABASTECIMENTO D AGUA NA ZONA URBANA

Ação.....: 0095 - AMPLIACAO DO SISTEMA DE ABASTACIMENTO E SANEAMENTO DAGUA
Descrição: AMPLIACAO DO SISTEMA DE ABASTACIMENTO E SANEAMENTO DAGUA

Programa: 0377 - Saneamento Geral na Zona Urbana
MANUTENÇÃO DO PROGRAMA SANEAMENTO GERAL NA ZONA URBANA

Ação.....: 0049 - CONSTRUCAO DE KITS SANITARIOS
Descrição: CONSTRUCAO DE KITS SANITARIOS.

Função: 18 - Gestão Ambiental

Subfunção: 541 - Preservação e Conservação Ambiental

Programa: 0391 - Protecao e Preservacao de Recursos Ambientais

Ação.....: 0104 - PROJ.DE INFRA. ARQ. PARA URBANIZ. E REVIT.DE AREAS DE PRES. AMBIENTAL
Descrição: PROJ.DE INFRA. ARQ. PARA URBANIZ. E REVIT.DE AREAS DE PRES. AMBIENTAL

Ação.....: 0117 - PROGRAMA DE ARBORIZAÇÃO E CONTROLE AMBIENTAL
Descrição: PROGRAMA DE ARBORIZAÇÃO E CONTROLE AMBIENTAL

Subfunção: 544 - Recursos Hídricos

Programa: 0412 - Fortalecimento da Infra-Estrutura Hidrica
MANUTENÇÃO DO PROGRAMA FORTALECIMENTO DA INFRA-ESTRUTURA HIDRICA

Ação.....: 0096 - CONSTRUCAO DE ACUDES, POCOS PROFUNDOS E BARRAGENS
Descrição: CONSTRUCAO DE ACUDES, POCOS PROFUNDOS E BARRAGENS

Ação.....: 0115 - REVITALIZAÇÃO E RECUPERAÇÃO DE LAGOAS E RESERVATÓRIOS
Descrição: REVITALIZAÇÃO E RECUPERAÇÃO DE LAGOAS E RESERVATÓRIOS

Função: 20 - Agricultura

Subfunção: 244 - Assistência Comunitária

Programa: 0441 - Amparo ao Pequeno Produtor Agricola
MANUTENÇÃO DO PROGRAMA AO PEQUENO PRODUTOR AGRICOLA

Ação.....: 0105 - CONSTRUCAO E RECUP. DE OBRAS DE INFRAESTRUTURA HIDRICA
Descrição: CONSTRUCAO E RECUP. DE OBRAS DE INFRAESTRUTURA HIDRICA

Subfunção: 608 - Promoção da Produção Agropecuária

Programa: 0441 - Amparo ao Pequeno Produtor Agricola
MANUTENÇÃO DO PROGRAMA AO PEQUENO PRODUTOR AGRICOLA

Ação.....: 0106 - CONST. REFORMA E AMPLIACAO DA CASA DE FARINHAS
Descrição: CONST. REFORMA E AMPLIACAO DA CASA DE FARINHAS

Ação.....: 0107 - INCENTIVO A AGRICULTURA IRRIGADA, COOPERATIVISMO DE PRODUÇÃO E ARACAO DE TERRAS
Descrição: INCENTIVO A AGRICULTURA IRRIGADA, COOPERATIVISMO DE PRODUÇÃO E ARACAO DE TERRAS

Função: 23 - Comércio e Serviços

Subfunção: 691 - Promoção Comercial

Programa: 0516 - Promocao Interna do Comercio

MANUTENÇÃO DO PROGRAMA PROMOÇÃO INTERNA DO COMERCIO

Ação.....: 0097 - CONSTRUC. REF. E AMPLIAC. DE MERCADOS E ACOUGUES
Descrição: CONSTRUC. REF. E AMPLIAC. DE MERCADOS E ACOUGUES

Subfunção: 695 - Turismo

Programa: 0038 - Edificacoes Publicas
MANUTENÇÃO DA EDIFICAÇÕES PUBLICAS

Ação.....: 0109 - PROGRAMA DE APOIO AO TURISMO
Descrição: ASSEGURA RECURSOS PARA AS AÇÕES DE APOIO DE TURISMO

Função: 25 - Energia

Subfunção: 752 - Energia Elétrica

Programa: 0566 - Expansao do Atendimento com Energia Eletrica
MANUTENÇÃO DO PROGRAMA EXPANSÃO DO ATENDIMENTO COM ENERGIA ELETRICA

Ação.....: 0098 - MANUTENÇÃO E AMPLIACAO DA REDE DE ENERGIA ELETRICA
Descrição: MANUTENÇÃO AMPLIACAO DA REDE DE ENERGIA ELETRICA

Função: 26 - Transporte

Subfunção: 782 - Transporte Rodoviário

Programa: 0331 - Planejamento e Estruturacao Urbanos

Ação.....: 0100 - CONSTRUCAO DE GALPAO PARA MAQUINHAS
Descrição: CONSTRUCAO DE GALPAO PARA MAQUINHAS

Programa: 0332 - Vias e Logradouros Urbanos
MANUTENÇÃO DO PROGRAMA VIAS E LOGRADOUROS URBANOS

Ação.....: 0110 - ABERTURA, CONSTRUÇÃO, RECUPERAÇÃO E AMP. DE ESTRADAS VICINAIS E PASSAGENS MOLHAD
Descrição: GARANTIR RECURSOS PARA ABERTURA, CONSTRUÇÃO, RECUPERAÇÃO E AMPLIAÇÃO DE ESTRADAS VICINAIS E PASSAGENS MOLHADAS

Função: 27 - Desporto e Lazer

Subfunção: 812 - Desporto Comunitário

Programa: 0616 - Desporto Comunitario

MANUTENÇÃO DO PROGRAMA DESPORTO COMUNITARIO

Ação.....: 0084 - CONS. REF. E AMP. QUAD. POLIESP. GINASIOS POLIESPORTIVO
Descrição: CONS. REF. E AMP. QUAD. POLIESP. GINASIOS UNID. ESPORT

Ação.....: 0085 - CONSTRUCAO, REF. E AMP. DO ESTADIO MUNICIPAL
Descrição: CONSTRUCAO, REFORMA E AMPLIAÇÃO DO ESTADIO MUNICIPAL

Ação.....: 0122 - IMPLANTAÇÃO DO PROGRAMA ESPORTE E LAZER DA CIDADE
Descrição: IMPLANTAÇÃO DO PROGRAMA ESPORTE E LAZER DA CIDADE

Programa: 0621 - Lazer
MANUTENÇÃO DO PROGRAMA LAZER

Ação.....: 0101 - CONST. REF. E AMPLIACAO DE QUADRAS POLIESPORTIVAS
Descrição: CONST. REF. E AMPLIACAO DE QUADRAS POLIESPORTIVAS

Função: 28 - Encargos Especiais

Subfunção: 843 - Serviço da Dívida Interna

Programa: 0964 - Servicos de Outras Dividas
MANUTENÇÃO DO SERVIÇO DE OUTRAS DIVIDAS

Ação.....: 0006 - AMORTIZAÇÃO DA DIVIDA INTERNA
Descrição: PAGAMENTO DA DIVIDA INTERNA

Função: 99 - Reserva de Contingência

Subfunção: 999 - Reserva de Contingência

Programa: 0999 - Reserva de Contingencia
MANUTENÇÃO DA RESERVA DE CONTIGENCIA

Ação.....: 0108 - RESERVA DE CONTIGENCIA
Descrição: RESERVA DE CONTIGENCIA

Macro objetivo: 0001 - PROPORCIONAR AS CONDIÇÕES NECESSARIAS A EXECUÇÃO DAS ATIV. DO PODER LEGISLATIVO EM SEU MISTER DE LEGISLAR E FISCALIZAR

Programa: 0001 - Acao Legislativa

Macro objetivo: 0003 - POSSIBILITAR A EXECUÇÃO DAS AÇÕES DE ATENDIMENTO DO PRGRAMA SAUDE DA FAMILIA

Programa: 0004 - Programa Saude da Familia - PSF
MANUTENÇÃO DO PROGRAMA SAUDE DA FAMÍLIA - PSF

Programa: 0009 - Nucleo de Apoio a Saude da Familia - Nasf
MANUTENÇÃO DO NUCLEO DE APOIO A SAUDE DA FAMILIA - NASF

Macro objetivo: 0005 - PROPICIAR A EFETIVAÇÃO DAS AÇÕES DO PROGRAMA SAUDE BUCAL EM FAVOR DA POPULAÇÃO

Programa: 0006 - Programa Saude Bucal
MANUTENÇÃO DO PROGRAMA SAUDE BUCAL

Macro objetivo: 0006 - POSSIBILITAR A MELHORIA DO ACESSO E DA QUALIDADE DA ATENÇÃO BASICA DE SAÚDE

Programa: 0005 - Programa Agentes Comunitarios de Saude
MANUTENÇÃO DO PROGRAMA AGENTES COMUNITARIOS DE SAUDE

Programa: 0026 - PAB Fixo
MANUTENÇÃO DO PROGRAMA PAB FIXO

Programa: 0136 - Assistencia a Comunidades
PROGRAMA DE ASSISTENCIA A COMUNIDADES

Programa: 0171 - Programa de Acoes Basicas da Saude
MANUTENÇÃO DO PROGRAMA DE AÇÕES BASICAS DE SAUDE

Programa: 0191 - Vigilancia Epidemiologica
MANUTENÇÃO DO PROGRAMA VIGILANCIA EPIDEMIOLOGICA

Macro objetivo: 0007 - VIABILIZAR A EFETIVAÇÃO DAS AÇÕES VOLTADAS AS ESPEFICIDADES REGIONAIS

Programa: 0008 - Programa das Especificidades Regionais
MANUTENÇÃO DO PROGRAMA DAS ESPECIFICIDADES REGIONAIS

Programa: 0351 - Habitacoes Urbanas
MANUTENÇÃO DO PROGRAMA HABITAÇÕES URBANAS

Programa: 0516 - Promocao Interna do Comercio
MANUTENÇÃO DO PROGRAMA PROMOÇÃO INTERNA DO COMERCIO

Macro objetivo: 0011 - VIABILIZAR AS AÇÕES DE ATENDIMENTO DE MEDIA E ALTA COMPLEXID ADE AMBULATORIAL E HOSPITALAR PARA A POPULAÇÃO

Programa: 0176 - Assistencia Ambulatorial e Hospitalar
PROGRAMA DE ASSISTENCIA AMBULATORIAL E HOSPITALAR

Macro objetivo: 0013 - POSSIBILITAR REALIZAÇÃO DE AÇÕES VISANDO ATENDIMENTO DA POPULAÇÃO ATRAVES DO PROGRAMA PFVPS

Programa: 0013 - Pfvps - Piso Fixo de Vigilancia e Promoção da Saude

MANUTENÇÃO DO PFVPS - PISO FIXO DE VIGILANCIA E PROMOÇÃO DA SAUDE

Macro objetivo: 0016 - VIABILIZAR AÇÕES DE ATENDIMENTO A POPULAÇÃO ATRAVES DA ASSISTENCIA FARMACEUTICA BASICA

Programa: 0181 - Assistencia Farmaceutica
MANUTENÇÃO DO PROGRAMA ASSISTENCIA FARMACEUTICA

Macro objetivo: 0017 - POSSIBILITAR ATENDIMENTO AS PESSOAS DA COMUNIDADE ATRAVES DO S CRAS

Programa: 0025 - Manutenção do Serviço de Proteção Social Básica
Manutenção do Serviço de Proteção Social Básica

Macro objetivo: 0025 - VIABILIZAR AS AÇÕES DE ADMINISTRAÇÃO GERAL VISANDO A MANUTENÇÃO E FUNCIONAMENTO DA MAQUINA ADMINISTRATIVA

Programa: 0037 - Administracao Geral
MANUTENÇÃO DA ADMINISTRAÇÃO GERAL

Macro objetivo: 0026 - PROPICIAR AS CONDIÇÕES E EXECUÇÃO DE AÇÕES DIRECIONADAS A REALIZAÇÃO DE EDIFICAÇÕES PUBICAS

Programa: 0038 - Edificacoes Publicas
MANUTENÇÃO DA EDIFICAÇÕES PUBLICAS

Macro objetivo: 0031 - PROPICIAR CONDIÇÕES NECESSARIAS A REALIZAÇÃO DE AÇÕES PARA CAPACITAÇÃO E HABILITAÇÃO DE PROFESSORES

Programa: 0023 - Programa de Capacitação e Habilitação de Professores
MANUTENÇÃO DO PROGRAMA DE CAPACITAÇÃO E HABILITAÇÃO DE PROFESSORES

Macro objetivo: 0036 - VIABILIZAR REALIZAÇÃO DE AÇÕES BUSCANDO ATENDER AS COMUNIDADES ORGANIZADAS COMUNITARIAMENTE

Programa: 0137 - Assistencia Social Geral
PROGRAMA DE ASSISTENCIA SOCIAL GERAL

Macro objetivo: 0040 - PROPICIAR AÇÕES VOLTADAS AO ATENDIMENTO ASSISTENCIAL A CRIANÇA E AO ADOLESCENTE

Programa: 0131 - Amparo Assistencial a Crianca e ao Adolescente
PROGRAMA DE AMPARO ASSISTENCIAL A CRIANÇA E AO ADOLESCENTE

Macro objetivo: 0045 - VIABILIZAR A EFETIVAÇÃO DE AÇÕES VISANDO A PROMOÇÃO DO TRABALHO E A GERAÇÃO DE RENDA PARA POPULAÇÃO LOCAL

Programa: 0212 - Promocao do Trabalho e Geracao de Renda
MANUTENÇÃO DO PROGRAMA PROMOÇÃO DO TRABALHO E GERAÇÃO DE REDA

Macro objetivo: 0046 - VIABILIZAR A EXECUÇÃO DE AÇÕES VOLTADAS PARA O DESENVOLVIMENTO DO ENSINO INFANTIL NO AMBITO DO MUNICIPIO

Programa: 0271 - Educacao Infantil
MANUTENÇÃO DO PROGRAMA EDUCAÇÃO INFANTIL

Macro objetivo: 0047 - VIABILIZAR A EXECUÇÃO DE AÇÕES VOLTADAS PARA O DESENVOLVIMENTO DO ENSINO FUNDAMENTAL NO AMBITO DO MUNICIPIO

Programa: 0231 - Ensino Fundamental

MANUTENÇÃO DO PROGRAMA ENSINO FUNDAMENTAL

Macro objetivo: 0048 - VIABILIZAR A EXECUÇÃO DE AÇÕES VOLTADAS PARA O DESENVOLVIMENTO DO ENSINO PROFISSIONALIZANTE NO AMBITO DO MUNICIPIO

Programa: 0254 - Assist. a Estudantes do Ensino Medio Profissional

Macro objetivo: 0049 - VIABILIZAR A EXECUÇÃO DE AÇÕES VOLTADAS PARA O DESENVOLVIMENTO DA EDUCAÇÃO BASICA DE JOVENS E ADULTOS DESTE MUNICIPIO

Programa: 0281 - Educacao de Jovens e Adultos
MANUTENÇAO DA EDUCAÇAO DE JOVENS E ADULTOS

Macro objetivo: 0050 - VIABILIZAR AS AÇÕES VOLTADAS AO ATENDIMENTO ESTUDANTIL COM VISTAS A REALIZAÇÃO DO TRANSPORTE ESCOLAR

Programa: 0341 - Caminho da Escola
PROGRAMA CAMINHO DA ESCOLA

Macro objetivo: 0053 - PROPICIAR A REALIZAÇÃO DE AÇÕES VOLTADAS AO ATENDIMENTO E APOIO DOS ESTUDANTES DO ENSINO SUPERIOR DESTE MUNICIPIO

Programa: 0266 - Assist. a Estudantes do Ensino Superior
MANUTENÇÃO DO PROGRAMA ASSIST. A ESTUDANTES DO ENSINO SUPERIOR

Macro objetivo: 0054 - POSSIBILITAR A AMORTIZAÇÃO E ENCARGOS DA DIVIDA INTERNA

Programa: 0964 - Servicos de Outras Dividas
MANUTENÇÃO DO SERVIÇO DE OUTRAS DIVIDAS

Programa: 0999 - Reserva de Contingencia
MANUTENÇÃO DA RESERVA DE CONTIGENCIA

Macro objetivo: 0056 - VIABILIZAR A EFETIVAÇÃO DAS AÇÕES VOLTADAS A ASSISTENCIA AOS PRODUTORES RURAIS, AGRICULTORES E PECUARISTAS

Programa: 0372 - Saneamento Geral da Zona Rural
MANUTENÇÃO DO PROGRAMA SANEAMENTO GERAL DA ZONA RURAL

Macro objetivo: 0060 - PROPORCIONAR AÇÕES DE APOIO AO DESENVOLVIMENTO DO SETOR AGROPECUARIO

Programa: 0331 - Planejamento e Estruturacao Urbanos

Programa: 0441 - Amparo ao Pequeno Produtor Agricola
MANUTENÇÃO DO PROGRAMA AO PEQUENO PRODUTOR AGRICOLA

Macro objetivo: 0061 - VIABILIZAR A REALIZAÇÃO DE PROJETOS DE INFRAESTRUTURA TURISTICA NO MUNICIPIO

Programa: 0301 - Museus Biblioteca Teatros e Centros de Cultura
MANUTENÇÃO DO PROGRAMA MUSEUS BIBLIOTECA TEATROS E CENTROS DE CULTURA

Macro objetivo: 0073 - PROPICIAR AÇÕES VOLTADAS AO PROGRAMA DE CONSTRUÇÃO E/OU CONSERVAÇÃO DE VIAS URBANAS E ESTRADAS VICINAIS

Programa: 0007 - Programa de Melhoria do Acesso e da Qualidade - Pmaq

MANUTENÇÃO DO PROGRAMA DE MELHORIA DO ACESSO E DA QUALIDADE - PMAQ

Programa: 0332 - Vias e Logradouros Urbanos
MANUTENÇÃO DO PROGRAMA VIAS E LOGRADOUROS URBANOS

Macro objetivo: 0074 - PROPORCIONAR AÇÕES VOLTADAS AO PROGRAMA DE INCENTIVO AS ATIVIDADES CULTURAIS E ARTISTICAS DO MUNICIPIO

Programa: 0307 - Difusao Cultural
MANUTENÇÃO DO PROGRAMA DIFUSÃO CULTURAL

Macro objetivo: 0076 - VIABILIZAR AÇÕES VOLTADAS A IMPLANTAÇÃO DA REDE DE ELETRIFICAÇÃO E ILUMINAÇÃO PUBLICA

Programa: 0566 - Expansao do Atendimento com Energia Eletrica
MANUTENÇÃO DO PROGRAMA EXPANSÃO DO ATENDIMENTO COM ENERGIA ELETRICA

Macro objetivo: 0077 - VIABILIZAR AÇÕES VOLTADAS AO PROGRAMA DE MANUTENÇÃO DE PARQUES RECREATIVOS E DESPORTIVOS DO MUNICIPIO

Programa: 0616 - Desporto Comunitario
MANUTENÇÃO DO PROGRAMA DESPORTO COMUNITARIO

Programa: 0621 - Lazer
MANUTENÇÃO DO PROGRAMA LAZER

Macro objetivo: 0078 - VIABILIZAR AÇÕES VOLTADAS A CONSTRUÇÃO E/OU AMPLIAÇÃO DO SISTEMA DE ABASTECIMENTO DÁGUA E DA REDE DE ESGOTO SANITÁRIO

Programa: 0371 - Abastecimento D Agua na Zona Rural
MANUTENÇÃO DO PROGRAMA ABASTECIMENDO D AGUA NA ZONA RURAL

Programa: 0376 - Abastecimento D Agua na Zona Urbana
MANUTENÇÃO DO PROGRAMA ABASTECIMENTO D AGUA NA ZONA URBANA

Programa: 0412 - Fortalecimento da Infra-Estrutura Hidrica
MANUTENÇÃO DO PROGRAMA FORTALECIMENTO DA INFRA-ESTRUTURA HIDRICA

Macro objetivo: 0079 - VIABILIZAR AÇÕES VOLTADAS AO PROGRAMA DE SISTEMA DE DRENAGEM E SANEAMENTO BASICO

Programa: 0377 - Saneamento Geral na Zona Urbana
MANUTENÇÃO DO PROGRAMA SANEAMENTO GERAL NA ZONA URBANA

Macro objetivo: 0080 - VIABILIZAR AÇÕES VOLTADAS AO PROGRAMA DE PROTEÇÃO AO MEIO AMBIENTE DO MUNICIPIO

Programa: 0339 - Servicos de Parques e Jardins
MANUTENÇÃO DO PROGRAMA SERVICOS DE PARQUES E JARDINS

Programa: 0391 - Protecao e Preservacao de Recursos Ambientais

PROGRAMAS DO TIPO 'FINALÍSTICO' POR MACRO OBJETIVO

MACRO OBJETIVO	VALOR
0001 - PROPORCIONAR AS CONDIÇÕES NECESSARIAS A EXECUÇÃO DAS ATIV. DO PODER LEGISLATIVO EM SEU MISTER DE LEGISLAR E FISCALIZAR	5.092.412,69
0003 - POSSIBILITAR A EXECUÇÃO DAS AÇÕES DE ATENDIMENTO DO PRGRAMA SAUDE DA FAMILIA	4.620.678,13
0005 - PROPICIAR A EFETIVAÇÃO DAS AÇÕES DO PROGRAMA SAUDE BUCAL EM FAVOR DA POPULAÇÃO	552.496,44
0006 - POSSIBILITAR A MELHORIA DO ACESSO E DA QUALIDADE DA ATENÇÃO BASICA DE SAÚDE	5.319.492,07
0007 - VIABILIZAR A EFETIVAÇÃO DAS AÇÕES VOLTADAS AS ESPEFICIDADES REGIONAIS	582.944,42
0011 - VIABILIZAR AS AÇÕES DE ATENDIMENTO DE MEDIA E ALTA COMPLEXID ADE AMBULATORIAL E HOSPITALAR PARA A POPULAÇÃO	1.391.786,78
0013 - POSSIBILITAR REALIZAÇÃO DE AÇÕES VISANDO ATENDIMENTO DA POPULAÇÃO ATRAVES DO PROGRAMA PFVPS	184.947,09
0016 - VIABILIZAR AÇÕES DE ATENDIMENTO A POPULAÇÃO ATRAVES DA ASSISTENCIA FARMACEUTICA BASICA	178.545,20
0017 - POSSIBILITAR ATENDIMENTO AS PESSOAS DA COMUNIDADE ATRAVES DO S CRAS	1.086.151,50
0025 - VIABILIZAR AS AÇÕES DE ADMINISTRAÇÃO GERAL VISANDO A MANUTENÇÃO E FUNCIONAMENTO DA MAQUINA ADMINISTRATIVA	36.278.434,13
0026 - PROPICIAR AS CONDIÇÕES E EXECUÇÃO DE AÇÕES DIRECIONADAS A REALIZAÇÃO DE EDIFICAÇÕES PUBICAS	706.968,25
0031 - PROPICIAR CONDIÇÕES NECESSARIAS A REALIZAÇÃO DE AÇÕES PARA CAPACITAÇÃO E HABILITAÇÃO DE PROFESSORES	39.599,28
0036 - VIABILIZAR REALIZAÇÃO DE AÇÕES BUSCANDO ATENDER AS COMUNIDADES ORGANIZADAS COMUNITARIAMENTE	3.519.570,88
0040 - PROPICIAR AÇÕES VOLTADAS AO ATENDIMENTO ASSISTENCIAL A CRIANÇA E AO ADOLESCENTE	480.364,51
0045 - VIABILIZAR A EFETIVAÇÃO DE AÇÕES VISANDO A PROMOÇÃO DO TRABALHO E A GERAÇÃO DE RENDA PARA POPULAÇÃO LOCAL	15.839,71
0046 - VIABILIZAR A EXECUÇÃO DE AÇÕES VOLTADAS PARA O DESENVOLVIMENTO DO ENSINO INFANTIL NO AMBITO DO MUNICIPIO	989.430,67
0047 - VIABILIZAR A EXECUÇÃO DE AÇÕES VOLTADAS PARA O DESENVOLVIMENTO DO ENSINO FUNDAMENTAL NO AMBITO DO MUNICIPIO	27.678.924,14
0048 - VIABILIZAR A EXECUÇÃO DE AÇÕES VOLTADAS PARA O DESENVOLVIMENTO DO ENSINO PROFISSIONALIZANTE NO AMBITO DO MUNICIPIO	96.977,81
0049 - VIABILIZAR A EXECUÇÃO DE AÇÕES VOLTADAS PARA O DESENVOLVIMENTO DA EDUCAÇÃO BASICA DE JOVENS E ADULTOS DESTE MUNICIPIO	247.357,67

PROGRAMAS DO TIPO 'FINALÍSTICO' POR MACRO OBJETIVO

MACRO OBJETIVO	VALOR
0050 - VIABILIZAR AS AÇÕES VOLTADAS AO ATENDIMENTO ESTUDANTIL COM VISTAS A REALIZAÇÃO DO TRANSPORTE ESCOLAR	267.012,25
0053 - PROPICIAR A REALIZAÇÃO DE AÇÕES VOLTADAS AO ATENDIMENTO E APOIO DOS ESTUDANTES DO ENSINO SUPERIOR DESTE MUNICIPIO	56.570,39
0054 - POSSIBILITAR A AMORTIZAÇÃO E ENCARGOS DA DIVIDA INTERNA	4.698.821,24
0056 - VIABILIZAR A EFETIVAÇÃO DAS AÇÕES VOLTADAS A ASSISTENCIA AOS PRODUTORES RURAIS, AGRICULTORES E PECUARISTAS	107.753,13
0060 - PROPORCIONAR AÇÕES DE APOIO AO DESENVOLVIMENTO DO SETOR AGROPECUARIO	293.304,01
0061 - VIABILIZAR A REALIZAÇÃO DE PROJETOS DE INFRAESTRUTURA TURISTICA NO MUNICIPIO	198.265,76
0073 - PROPICIAR AÇÕES VOLTADAS AO PROGRAMA DE CONSTRUÇÃO E/OU CONSERVAÇÃO DE VIAS URBANAS E ESTRADAS VICINAIS	4.911.853,36
0074 - PROPORCIONAR AÇÕES VOLTADAS AO PROGRAMA DE INCENTIVO AS ATIVIDADES CULTURAIS E ARTISTICAS DO MUNICIPIO	1.057.058,17
0076 - VIABILIZAR AÇÕES VOLTADAS A IMPLANTAÇÃO DA REDE DE ELETRIFICAÇÃO E ILUMINAÇÃO PUBLICA	107.753,13
0077 - VIABILIZAR AÇÕES VOLTADAS AO PROGRAMA DE MANUTENÇÃO DE PARQUES RECREATIVOS E DESPORTIVOS DO MUNICIPIO	3.219.663,38
0078 - VIABILIZAR AÇÕES VOLTADAS A CONSTRUÇÃO E/OU AMPLIAÇÃO DO SISTEMA DE ABASTECIMENTO DÁGUA E DA REDE DE ESGOTO SANITARIO	801.683,25
0079 - VIABILIZAR AÇÕES VOLTADAS AO PROGRAMA DE SISTEMA DE DRENAGEM E SANEAMENTO BASICO	86.202,50
0080 - VIABILIZAR AÇÕES VOLTADAS AO PROGRAMA DE PROTEÇÃO AO MEIO AMBIENTE DO MUNICIPIO	312.484,06
TOTAL GERAL DOS PROGRAMAS DO TIPO 'FINALÍSTICO'	105.181.346,00

Público-alvo: 01 - USUARIOS DA POLITICA PUBLICA

Programa: 0001 - Acao Legislativa

Programa: 0004 - Programa Saude da Familia - PSF
MANUTENÇÃO DO PROGRAMA SAUDE DA FAMÍLIA - PSF

Programa: 0005 - Programa Agentes Comunitarios de Saude
MANUTENÇÃO DO PROGRAMA AGENTES COMUNITARIOS DE SAUDE

Programa: 0006 - Programa Saude Bucal
MANUTENÇÃO DO PROGRAMA SAUDE BUCAL

Programa: 0007 - Programa de Melhoria do Acesso e da Qualidade - Pmaq
MANUTENÇÃO DO PROGRAMA DE MELHORIA DO ACESSO E DA QUALIDADE - PMAQ

Programa: 0008 - Programa das Especificidades Regionais
MANUTENÇÃO DO PROGRAMA DAS ESPECIFICIDADES REGIONAIS

Programa: 0009 - Nucleo de Apoio a Saude da Familia - Nasf
MANUTENÇÃO DO NUCLEO DE APOIO A SAUDE DA FAMILIA - NASF

Programa: 0013 - Pfvps - Piso Fixo de Vigilancia e Promoção da Saude
MANUTENÇÃO DO PFVPS - PISO FIXO DE VIGILANCIA E PROMOÇÃO DA SAUDE

Programa: 0023 - Programa de Capacitação e Habilitação de Professores
MANUTENÇÃO DO PROGRAMA DE CAPACITAÇÃO E HABILITAÇÃO DE PROFESSORES

Programa: 0025 - Manutenção do Serviço de Proteção Social Básica
Manutenção do Serviço de Proteção Social Básica

Programa: 0026 - PAB Fixo
MANUTENÇÃO DO PROGRAMA PAB FIXO

Programa: 0037 - Administracao Geral
MANUTENÇÃO DA ADMINISTRAÇÃO GERAL

Programa: 0038 - Edificacoes Publicas
MANUTENÇÃO DA EDIFICAÇÕES PUBLICAS

Programa: 0131 - Amparo Assistencial a Crianca e ao Adolescente
PROGRAMA DE AMPARO ASSISTENCIAL A CRIANÇA E AO ADOLESCENTE

Programa: 0136 - Assistencia a Comunidades
PROGRAMA DE ASSISTENCIA A COMUNIDADES

Programa: 0137 - Assistencia Social Geral
PROGRAMA DE ASSISTENCIA SOCIAL GERAL

Programa: 0171 - Programa de Acoes Basicas da Saude
MANUTENÇÃO DO PROGRAMA DE AÇÕES BASICAS DE SAUDE

Programa: 0176 - Assistencia Ambulatorial e Hospitalar

PROGRAMA DE ASSISTENCIA AMBULATORIAL E HOSPITALAR

Programa: 0181 - Assistencia Farmaceutica
MANUTENÇÃO DO PROGRAMA ASSISTENCIA FARMACEUTICA

Programa: 0191 - Vigilancia Epidemiologica
MANUTENÇÃO DO PROGRAMA VIGILANCIA EPIDEMIOLOGICA

Programa: 0212 - Promocao do Trabalho e Geracao de Renda
MANUTENÇÃO DO PROGRAMA PROMOÇÃO DO TRABALHO E GERAÇÃO DE REDA

Programa: 0231 - Ensino Fundamental
MANUTENÇÃO DO PROGRAMA ENSINO FUNDAMENTAL

Programa: 0254 - Assist. a Estudantes do Ensino Medio Profissional

Programa: 0266 - Assist. a Estudantes do Ensino Superior
MANUTENÇÃO DO PROGRAMA ASSIST. A ESTUDANTES DO ENSINO SUPERIOR

Programa: 0271 - Educacao Infantil
MANUTENÇÃO DO PROGRAMA EDUCAÇÃO INFANTIL

Programa: 0281 - Educacao de Jovens e Adultos
MANUTENÇAO DA EDUCAÇAO DE JOVENS E ADULTOS

Programa: 0301 - Museus Biblioteca Teatros e Centros de Cultura
MANUTENÇÃO DO PROGRAMA MUSEUS BIBLIOTECA TEATROS E CENTROS DE CULTURA

Programa: 0307 - Difusao Cultural
MANUTENÇÃO DO PROGRAMA DIFUSÃO CULTURAL

Programa: 0331 - Planejamento e Estruturacao Urbanos

Programa: 0332 - Vias e Logradouros Urbanos
MANUTENÇÃO DO PROGRAMA VIAS E LOGRADOUROS URBANOS

Programa: 0339 - Servicos de Parques e Jardins
MANUTENÇÃO DO PROGRAMA SERVICOS DE PARQUES E JARDINS

Programa: 0341 - Caminho da Escola
PROGRAMA CAMINHO DA ESCOLA

Programa: 0351 - Habitacoes Urbanas
MANUTENÇÃO DO PROGRAMA HABITAÇÕES URBANAS

Programa: 0371 - Abastecimento D Agua na Zona Rural
MANUTENÇÃO DO PROGRAMA ABASTECIMENDO D AGUA NA ZONA RURAL

Programa: 0372 - Saneamento Geral da Zona Rural
MANUTENÇÃO DO PROGRAMA SANEAMENTO GERAL DA ZONA RURAL

Programa: 0376 - Abastecimento D Agua na Zona Urbana
MANUTENÇÃO DO PROGRAMA ABASTECIMENTO D AGUA NA ZONA URBANA

Programa: 0377 - Saneamento Geral na Zona Urbana
MANUTENÇÃO DO PROGRAMA SANEAMENTO GERAL NA ZONA URBANA

Programa: 0391 - Protecao e Preservacao de Recursos Ambientais

Programa: 0412 - Fortalecimento da Infra-Estrutura Hidrica
MANUTENÇÃO DO PROGRAMA FORTALECIMENTO DA INFRA-ESTRUTURA HIDRICA

Programa: 0441 - Amparo ao Pequeno Produtor Agricola
MANUTENÇÃO DO PROGRAMA AO PEQUENO PRODUTOR AGRICOLA

Programa: 0516 - Promocao Interna do Comercio
MANUTENÇÃO DO PROGRAMA PROMOÇÃO INTERNA DO COMERCIO

Programa: 0566 - Expansao do Atendimento com Energia Eletrica
MANUTENÇÃO DO PROGRAMA EXPANSÃO DO ATENDIMENTO COM ENERGIA ELETRICA

Programa: 0616 - Desporto Comunitario
MANUTENÇÃO DO PROGRAMA DESPORTO COMUNITARIO

Programa: 0621 - Lazer
MANUTENÇÃO DO PROGRAMA LAZER

Programa: 0964 - Servicos de Outras Dividas
MANUTENÇÃO DO SERVIÇO DE OUTRAS DIVIDAS

Programa: 0999 - Reserva de Contingencia
MANUTENÇÃO DA RESERVA DE CONTIGENCIA

PROGRAMAS DO TIPO 'FINALÍSTICO' POR PÚBLICO-ALVO

PÚBLICO-ALVO	VALOR
01 - USUARIOS DA POLITICA PUBLICA	105.181.346,00
TOTAL GERAL DOS PROGRAMAS DO TIPO 'FINALÍSTICO'	105.181.346,00

Justificativa: 0001 - O PRESENTE VISA ELIMINAR A PRECARIEDADE DA MAQUINA ADM. ATRA VES DO APERFEIÇOAMENTO DAS AÇÕES ADMINISTRATIVAS

Programa: 0001 - Acao Legislativa

Programa: 0007 - Programa de Melhoria do Acesso e da Qualidade - Pmaq
MANUTENÇÃO DO PROGRAMA DE MELHORIA DO ACESSO E DA QUALIDADE - PMAQ

Programa: 0008 - Programa das Especificidades Regionais
MANUTENÇÃO DO PROGRAMA DAS ESPECIFICIDADES REGIONAIS

Programa: 0037 - Administracao Geral
MANUTENÇÃO DA ADMINISTRAÇÃO GERAL

Programa: 0038 - Edificacoes Publicas
MANUTENÇÃO DA EDIFICAÇÕES PUBLICAS

Programa: 0131 - Amparo Assistencial a Crianca e ao Adolescente
PROGRAMA DE AMPARO ASSISTENCIAL A CRIANÇA E AO ADOLESCENTE

Programa: 0212 - Promocao do Trabalho e Geracao de Renda
MANUTENÇÃO DO PROGRAMA PROMOÇÃO DO TRABALHO E GERAÇÃO DE REDA

Programa: 0301 - Museus Biblioteca Teatros e Centros de Cultura
MANUTENÇÃO DO PROGRAMA MUSEUS BIBLIOTECA TEATROS E CENTROS DE CULTURA

Programa: 0332 - Vias e Logradouros Urbanos
MANUTENÇÃO DO PROGRAMA VIAS E LOGRADOUROS URBANOS

Programa: 0339 - Servicos de Parques e Jardins
MANUTENÇÃO DO PROGRAMA SERVICOS DE PARQUES E JARDINS

Programa: 0341 - Caminho da Escola
PROGRAMA CAMINHO DA ESCOLA

Programa: 0351 - Habitacoes Urbanas
MANUTENÇÃO DO PROGRAMA HABITAÇÕES URBANAS

Programa: 0371 - Abastecimento D Agua na Zona Rural
MANUTENÇÃO DO PROGRAMA ABASTECIMENDO D AGUA NA ZONA RURAL

Programa: 0372 - Saneamento Geral da Zona Rural
MANUTENÇÃO DO PROGRAMA SANEAMENTO GERAL DA ZONA RURAL

Programa: 0376 - Abastecimento D Agua na Zona Urbana
MANUTENÇÃO DO PROGRAMA ABASTECIMENTO D AGUA NA ZONA URBANA

Programa: 0377 - Saneamento Geral na Zona Urbana
MANUTENÇÃO DO PROGRAMA SANEAMENTO GERAL NA ZONA URBANA

Programa: 0412 - Fortalecimento da Infra-Estrutura Hidrica
MANUTENÇÃO DO PROGRAMA FORTALECIMENTO DA INFRA-ESTRUTURA HIDRICA

Programa: 0441 - Amparo ao Pequeno Produtor Agricola
MANUTENÇÃO DO PROGRAMA AO PEQUENO PRODUTOR AGRICOLA

Programa: 0516 - Promocao Interna do Comercio
MANUTENÇÃO DO PROGRAMA PROMOÇÃO INTERNA DO COMERCIO

Programa: 0566 - Expansao do Atendimento com Energia Eletrica
MANUTENÇÃO DO PROGRAMA EXPANSÃO DO ATENDIMENTO COM ENERGIA ELETRICA

Programa: 0616 - Desporto Comunitario
MANUTENÇÃO DO PROGRAMA DESPORTO COMUNITARIO

Programa: 0621 - Lazer
MANUTENÇÃO DO PROGRAMA LAZER

Programa: 0964 - Servicos de Outras Dividas
MANUTENÇÃO DO SERVIÇO DE OUTRAS DIVIDAS

Programa: 0999 - Reserva de Contingencia
MANUTENÇÃO DA RESERVA DE CONTIGENCIA

Justificativa: 0002 - SE JUSTIFICA EM RAZÃO DO GRANDE NUMERO DE DEMANDAS APRESENTA DAS PELA POPULAÇÃO

Programa: 0004 - Programa Saude da Familia - PSF
MANUTENÇÃO DO PROGRAMA SAUDE DA FAMÍLIA - PSF

Programa: 0005 - Programa Agentes Comunitarios de Saude
MANUTENÇÃO DO PROGRAMA AGENTES COMUNITARIOS DE SAUDE

Programa: 0006 - Programa Saude Bucal
MANUTENÇÃO DO PROGRAMA SAUDE BUCAL

Programa: 0009 - Nucleo de Apoio a Saude da Familia - Nasf
MANUTENÇÃO DO NUCLEO DE APOIO A SAUDE DA FAMILIA - NASF

Programa: 0013 - Pfvps - Piso Fixo de Vigilancia e Promoção da Saude
MANUTENÇÃO DO PFVPS - PISO FIXO DE VIGILANCIA E PROMOÇÃO DA SAUDE

Programa: 0026 - PAB Fixo
MANUTENÇÃO DO PROGRAMA PAB FIXO

Programa: 0136 - Assistencia a Comunidades
PROGRAMA DE ASSISTENCIA A COMUNIDADES

Programa: 0171 - Programa de Acoes Basicas da Saude
MANUTENÇÃO DO PROGRAMA DE AÇÕES BASICAS DE SAUDE

Programa: 0176 - Assistencia Ambulatorial e Hospitalar
PROGRAMA DE ASSISTENCIA AMBULATORIAL E HOSPITALAR

Programa: 0181 - Assistencia Farmaceutica
MANUTENÇÃO DO PROGRAMA ASSISTENCIA FARMACEUTICA

Programa: 0191 - Vigilancia Epidemiologica
MANUTENÇÃO DO PROGRAMA VIGILANCIA EPIDEMIOLOGICA

Programa: 0254 - Assist. a Estudantes do Ensino Medio Profissional

Programa: 0266 - Assist. a Estudantes do Ensino Superior
MANUTENÇÃO DO PROGRAMA ASSIST. A ESTUDANTES DO ENSINO SUPERIOR

Programa: 0271 - Educacao Infantil
MANUTENÇÃO DO PROGRAMA EDUCAÇÃO INFANTIL

Programa: 0331 - Planejamento e Estruturacao Urbanos

Justificativa: 0003 - JUSTIFICA-SE PELA NECESSIDADE DE MAIS QUALIDADE NAS POLITICA S PUBLICAS DA EDUCAÇÃO

Programa: 0023 - Programa de Capacitação e Habilitação de Professores
MANUTENÇÃO DO PROGRAMA DE CAPACITAÇÃO E HABILITAÇÃO DE PROFESSORES

Programa: 0231 - Ensino Fundamental
MANUTENÇÃO DO PROGRAMA ENSINO FUNDAMENTAL

Programa: 0281 - Educacao de Jovens e Adultos
MANUTENÇAO DA EDUCAÇAO DE JOVENS E ADULTOS

Justificativa: 0004 - EM VIRTUDE DOS INUMEROS PROBLEMAS CONSTATADOS NA AREA, CAREC ENDO ASSIM, DE MELHORAMENTO NESTA POLITICA PUBLICA

Programa: 0025 - Manutenção do Serviço de Proteção Social Básica
Manutenção do Serviço de Proteção Social Básica

Programa: 0137 - Assistencia Social Geral
PROGRAMA DE ASSISTENCIA SOCIAL GERAL

Programa: 0307 - Difusao Cultural
MANUTENÇÃO DO PROGRAMA DIFUSÃO CULTURAL

Programa: 0391 - Protecao e Preservacao de Recursos Ambientais

PROGRAMAS DO TIPO 'FINALÍSTICO' POR JUSTIFICATIVA

JUSTIFICATIVA	VALOR
0001 - O PRESENTE VISA ELIMINAR A PRECARIEDADE DA MAQUINA ADM. ATRA VES DO APERFEIÇOAMENTO DAS AÇÕES ADMINISTRATIVAS	57.967.804,15
0002 - SE JUSTIFICA EM RAZÃO DO GRANDE NUMERO DE DEMANDAS APRESENTA DAS PELA POPULAÇÃO	13.498.677,71
0003 - JUSTIFICA-SE PELA NECESSIDADE DE MAIS QUALIDADE NAS POLITICA S PUBLICAS DA EDUCAÇÃO	27.965.881,09
0004 - EM VIRTUDE DOS INUMEROS PROBLEMAS CONSTATADOS NA AREA, CAREC ENDO ASSIM, DE MELHORAMENTO NESTA POLITICA PUBLICA	5.748.983,05
TOTAL GERAL DOS PROGRAMAS DO TIPO 'FINALÍSTICO'	105.181.346,00

Cód	Nome
0001	Acao Legislativa
0004	Programa Saude da Familia - PSF
0005	Programa Agentes Comunitarios de Saude
0006	Programa Saude Bucal
0007	Programa de Melhoria do Acesso e da Qualidade - Pmaq
0008	Programa das Especificidades Regionais
0009	Nucleo de Apoio a Saude da Familia - Nasf
0013	Pfvps - Piso Fixo de Vigilancia e Promoção da Saude
0023	Programa de Capacitação e Habilitação de Professores
0025	Manutenção do Serviço de Proteção Social Básica
0026	PAB Fixo
0037	Administracao Geral
0038	Edificacoes Publicas
0131	Amparo Assistencial a Crianca e ao Adolescente
0136	Assistencia a Comunidades
0137	Assistencia Social Geral
0171	Programa de Acoes Basicas da Saude
0176	Assistencia Ambulatorial e Hospitalar
0181	Assistencia Farmaceutica
0191	Vigilancia Epidemiologica
0212	Promocao do Trabalho e Geracao de Renda
0231	Ensino Fundamental
0254	Assist. a Estudantes do Ensino Medio Profissional
0266	Assist. a Estudantes do Ensino Superior
0271	Educacao Infantil
0281	Educacao de Jovens e Adultos
0301	Museus Biblioteca Teatros e Centros de Cultura
0307	Difusao Cultural
0331	Planejamento e Estruturacao Urbanos
0332	Vias e Logradouros Urbanos
0339	Servicos de Parques e Jardins
0341	Caminho da Escola
0351	Habitacoes Urbanas
0371	Abastecimento D Agua na Zona Rural
0372	Saneamento Geral da Zona Rural
0376	Abastecimento D Agua na Zona Urbana
0377	Saneamento Geral na Zona Urbana
0391	Protecao e Preservacao de Recursos Ambientais
0412	Fortalecimento da Infra-Estrutura Hidrica
0441	Amparo ao Pequeno Produtor Agricola
0516	Promocao Interna do Comercio
0566	Expansao do Atendimento com Energia Eletrica
0616	Desporto Comunitario
0621	Lazer
0964	Servicos de Outras Dividas
0999	Reserva de Contingencia

Total de programas : 046

Ação.....: 0001 - CONSTRUÇÃO, REFORMA E AMPLIAÇÃO DA CAMARA
Descrição: construção, reforma e ampliação da sede da Camara Municipal.

Ação.....: 0002 - MANUTENÇÃO DAS ATIVIDADES DA CAMARA
Descrição: MANUTENÇÃO DAS ATIVIDADES DA CAMARA

Ação.....: 0003 - MANUTENÇÃO DAS ATIVIDADES GERAIS DA SEC. DE GOVERNO
Descrição: MANUTENÇÃO DAS ATIVIDADES DA SECRETARIA DE GOVERNO.

Ação.....: 0004 - DIVULGAÇÃO E PROMOÇÃO DO MUNICIPIO
Descrição: AÇÕES DE DIVULGAÇÃO INSTITUCIONAL

Ação.....: 0005 - REFORMA E AMPLIAÇÃO DO CENTRO ADMINISTRATIVO
Descrição: REFORMA DO PRÉDIO DO CENTRO ADMINISTRATIVO.

Ação.....: 0006 - AMORTIZAÇÃO DA DIVIDA INTERNA
Descrição: PAGAMENTO DA DIVIDA INTERNA

Ação.....: 0007 - MANUTENÇÃO DAS ATIVIDADES GERAIS DA SEC. DE EDUCAÇÃO
Descrição: MANUTENÇÃO DAS ATIVIDADES DA SECRETARIA

Ação.....: 0008 - CONSTRUÇÃO, REFORMA E AMPLIAÇÃO DO PREDIO DA SEC. EDUCAÇÃO.
Descrição: CONSTRUÇÃO, REFORMA E AMPLIAÇÃO DO PREDIO DA SEC. EDUCAÇÃO.

Ação.....: 0009 - CONSTRUÇÃO, REFORMA E AMPLIAÇÃO DE UNIDADES ESCOLARES
Descrição: CONSTRUÇÃO, REFORMA E AMPLIAÇÃO DE UNIDADES ESCOLARES

Ação.....: 0010 - CONS. REF. AMP. DE QUADRAS ESPORTIVAS EM ESCOLAS.
Descrição: CONS. REF. AMP. DE QUADRAS ESPORTIVAS EM ESCOLAS.

Ação.....: 0011 - MANUTENLÇAO DO PROGRAMA DE MERENDA ESCOLAR
Descrição: MANUTENLÇAO DO PROGRAMA DE MERENDA ESCOLAR

Ação.....: 0014 - MANUTENÇÃO DO TRANSPORTE ESCOLAR
Descrição: MANUTENÇÃO DO TRANSPORTE ESCOLAR

Ação.....: 0016 - MANUT. DAS ATIV. DO CAMINHO DA ESCOLA
Descrição: MANUT. DAS ATIV. DO CAMINHO DA ESCOLA

Ação.....: 0017 - CONSTRULÇAO, REF E AMPL. DE UNIDADES DE ENSINO INFANTIL - EMEI
Descrição: CONSTRULÇAO, REF E AMPL. DE UNIDADES DE ENSINO INFANTIL - EMEI

Ação.....: 0021 - MANUTENÇÃO DO PROGRAMA DE CAPACITAÇÃO E HABILITAÇÃO DE PROFESSORES
Descrição: MANUTENÇÃO DO PROGRAMA DE CAPACITAÇÃO E HABILITAÇÃO DE PROFESSORES

Ação.....: 0022 - CONST. REF. E AMPLIAÇÃO DE UNIDADES ESCOLARES COM RECURSOS FUNDEB
Descrição: CONST. REF. E AMPLIAÇÃO DE UNIDADES ESCOLARES COM RECURSOS FUNDEB

Ação.....: 0023 - MANUT. DAS ATIVIDADES DO ENSINO FUNDAMENTAL - FUNDEB 60
Descrição: MANUT. DAS ATIVIDADES DO ENSINO FUNDAMENTAL - FUNDEB 60

Ação.....: 0024 - MANUT. ATIVIDADES DO ENSINO FUNDAMENTAL - FUNDEB 40%

Descrição: MANUT. ATIVIDADES DO ENSINO FUNDAMENTAL - FUNDEB 40

Ação.....: 0025 - MANUT. DA EDUCAÇÃO INFANTIL - FUNDEB 60%
Descrição: MANUT. DA EDUCAÇÃO INFANTIL - FUNDEB 60%

Ação.....: 0026 - MANUT. DA EDUCAÇÃO INFANTIL - FUNDEB 40%
Descrição: MANUT. DA EDUCAÇÃO INFANTIL - FUNDEB 40%

Ação.....: 0027 - MANUT. EDUCAÇÃO DE JOVENS E ADULTOS - FUNDEB 60
Descrição: MANUT. EDUCAÇÃO DE JOVENS E ADULTOS - FUNDEB 60

Ação.....: 0028 - MANUT. EDUCAÇÃO DE JOVENS E ADULTOS - FUNDEB 40%
Descrição: MANUT. EDUCAÇÃO DE JOVENS E ADULTOS - FUNDEB 40%

Ação.....: 0029 - MANUTENÇÃO DAS ATIVIDADES GERAIS DA SEC. DE SAUDE
Descrição: MANUTENÇÃO DAS ATIVIDADES GERAIS DA SEC. DE SAUDE

Ação.....: 0030 - TRANSFERENCIAS A CONSORCIOS PUBLICOS
Descrição: TRANSF. A CONSORCIOS PUBLICOS DE SAUDE

Ação.....: 0031 - MANUT. DO PROGRAMA SAUDE DA FAMILIA - PSF
Descrição: MANUT. DO PROGRAMA SAUDE DA FAMILIA - PSF

Ação.....: 0032 - MANUT. DO PROGRAMA AGENTES COMUNITARIOS DE SAUDE - ACS
Descrição: MANUT. DO PROGRAMA AGENTES COMUNITARIOS DE SAUDE - ACS

Ação.....: 0033 - MANUTENÇÃO DO PROGRAMA SAUDE BUCAL - SB
Descrição: MANUTENÇÃO DO PROGRAMA SAUDE BUCAL - SB

Ação.....: 0034 - MANUT. DO PROGRAMA DE MELHORIA DO ACESSO E DA QUALIDADE - PMAQ
Descrição: MANUT. DO PROGRAMA DE MELHORIA DO ACESSO E DA QUALIDADE - PMAQ

Ação.....: 0035 - COMPENSAÇÃO DE ESPECIFICIDADES REGIONAIS
Descrição: COMP. DE ESPECIFICIDADES REGIONAIS

Ação.....: 0036 - MANUTENÇÃO DO NUCLE DE APOIO A SAUDE DA FAMILIA - NASF
Descrição: MANUTENÇÃO DO NUCLE DE APOIO A SAUDE DA FAMILIA - NASF

Ação.....: 0037 - MANUTENÇÃO DO PAB FIXO
Descrição: MANUTENÇÃO DO PAB FIXO

Ação.....: 0039 - MANUT. DAS ATIVIDADES DE ATENÇÃO BASICA
Descrição: MANUTENÇÃO DAS ATIVIDADES DE ATENÇÃO BÁSICA

Ação.....: 0040 - MANUT. DAS ATIVIDADES LIGADAS A ASSISTENCIA MEDICA
Descrição: MANUT. DAS ATIVIDADES LIGADAS A ASSISTENCIA MEDICA

Ação.....: 0042 - REFORMA DO HOSPITAL MUNICIPAL
Descrição: REFORMA DO HOSPITAL

Ação.....: 0043 - MANUTENÇÃO DAS ATIVIDADES DE MEDIA E ALTA COMPLEXIDADE
Descrição: MANUTENÇÃO DAS ATIVIDADES DE MEDIA E ALTA COMPLEXIDADE A

Ação.....: 0045 - CONST. REF. E AMPLIACAO DE UNIDADES DE SAUDE
Descrição: CONST. REF. E AMPLIACAO DE UNIDADES DE SAUDE

Ação.....: 0046 - MANUT. DAS ATIVIDADES DE ASSISTENCIA FARMACEUTICA
Descrição: MANUTENÇÃO DA ASSISTENCIA FARMACEUTICA

Ação.....: 0047 - PISO FIXO DE VIGILANCIA E PROMOCAO DA SAUDE - PFVPS
Descrição: PISO FIXO DE VIGILANCIA E PROMOCAO DA SAUDE - PFVPS

Ação.....: 0048 - MANUTENÇÃO DAS ATIVIDADES DE VIGILANCIA EPIDEMIOLOGICA
Descrição: MANUTENÇÃO DAS ATIVIDADES DE VIGILANCIA EPIDEMIOLOGICA

Ação.....: 0049 - CONSTRUCAO DE KITS SANITARIOS
Descrição: CONSTRUCAO DE KITS SANITARIOS.

Ação.....: 0050 - MANUTENCAO DOS CONSELHOS VINCULADOS
Descrição: MANUTENCAO DOS CONSELHOS VINCULADOS

Ação.....: 0051 - MANUTENCAO DAS ATIVIDADES GERAIS DA SEC. DE ASSISTENCIA SOCIAL
Descrição: MANUTENCAO DAS ATIVIDADES GERAIS DA SEC. DE ASSISTENCIA SOCIAL

Ação.....: 0053 - INVESTIMENTO CIDADAO - INCLUSAO PRODUTIVA
Descrição: INVESTIMENTO CIDADAO - INCLUSAO PRODUTIVA

Ação.....: 0054 - MANUT. DO PROGRAMA PRIMEIRA INFANCIA NO SUAS/CRIANÇA FELIZ
Descrição: MANUT. DO PROGRAMA PRIMEIRA INFANCIA NO SUAS/CRIANÇA FELIZ

Ação.....: 0056 - Manutenção do Serviço de Proteção Social Básica - PBF, SCFV..
Descrição: Manutenção do Serviço de Proteção Social Básica

Ação.....: 0058 - GESTAO DA BOLSA FAMILIA - IGD-PBF
Descrição: GESTAO DA BOLSA FAMILIA - IGD-PBF

Ação.....: 0059 - APRIMORAMENTO DA GESTAO DO IGD/SUAS
Descrição: APRIMORAMENTO DA GESTAO DO IGD/SUAS

Ação.....: 0060 - SERVIÇO DE PROTEÇÃO SOCIAL ESPECIAL DE MÉDIA COMPLEXIDADE
Descrição: SERVIÇO DE PROTEÇÃO SOCIAL ESPECIAL DE MÉDIA COMPLEXIDADE

Ação.....: 0062 - CONSTRUC. REF. E AMPLIACAO DE UNIDADES DE ASSIST. SOCIAL
Descrição: CONSTRUC. REF. E AMPLIACAO DE UNIDADES DE ASSIST. SOCIAL

Ação.....: 0066 - GESTAO DOS BENEFICIOS EVENTUAIS
Descrição: PROGRAMA BENEFICIOS EVENTUAIS

Ação.....: 0067 - REALIZACAO DE CONFERENCIAS DO(S) MUNICIPIO(S)
Descrição: REALIZACAO DE CONFERENCIAS DO(S) MUNICIPIO(S)

Ação.....: 0068 - ACESSUAS - PRONATEC
Descrição: ACESSUAS - PRONATEC

Ação.....: 0071 - PLANO DE CAPACITACOES

Descrição: PLANO DE CAPACITACOES

Ação.....: 0072 - PROGRAMA CARTAO MAE
Descrição: PROGRAMA CARTAO MAE

Ação.....: 0073 - APOIO AS AÇÕES VOLTADAS AOS ESTUDANTES UNIVERSITÁRIOS
Descrição: APOIO AS AÇÕES VOLTADAS AOS ESTUDANTES UNIVERSITÁRIOS

Ação.....: 0074 - INCENTIVO A GERACAO DE EMPREGO E RENDA
Descrição: INCENTIVO A GERACAO DE EMPREGO E RENDA

Ação.....: 0075 - FORTALECIMENTO DAS INSTÂNCIAS DE CONTROLE SOCIAL - CMAS
Descrição: FORTALECIMENTO DAS INSTÂNCIAS DE CONTROLE SOCIAL - CMAS

Ação.....: 0076 - MANUTENÇÃO DAS AÇÕES DO FMDCA
Descrição: MANUTENÇÃO DAS AÇÕES DO FMDCA

Ação.....: 0077 - AEPETI - ERRADICAÇÃO DO TRABALHO INFANTIL
Descrição: AEPETI - ERRADICAÇÃO DO TRABALHO INFANTIL

Ação.....: 0079 - MANUT. DAS ATIV. DA SEC. DE CULTURA, TURISMO E DESPORTO
Descrição: MANUT. DAS ATIV. DA SEC. DE CULTURA, TURISMO E DESPORTO

Ação.....: 0080 - CONSTRUCAO, REF E AMPLIACAO DA BIBLIOTECA MUNICIPAL
Descrição: CONSTRUCAO, REF E AMPLIACAO DA BIBLIOTECA MUNICIPAL

Ação.....: 0081 - CONSTRUCAO, REFORMA E AMPLIAÇÃO DOS CENTRO DESPORTIVO E/OU CULTURAL
Descrição: CONSTRUCAO, REFORMA E AMPLIAÇÃO DE CENTRO DESPORTIVO E/OU CULTURAL

Ação.....: 0082 - MANUTENCAO DAS ATIVIDADES CULTURAIS
Descrição: MANUTENCAO DAS ATIVIDADES CULTURAIS

Ação.....: 0083 - MANUTENCAO DA BANDA DE MUSICA E PROJETOS MUSICAIS
Descrição: MANUTENCAO DA BANDA DE MUSICA E PROJETOS MUSICAIS

Ação.....: 0084 - CONS. REF. E AMP. QUAD. POLIESP. GINASIOS POLIESPORTIVO
Descrição: CONS. REF. E AMP. QUAD. POLIESP. GINASIOS UNID. ESPORT

Ação.....: 0085 - CONSTRUCAO, REF. E AMP. DO ESTADIO MUNICIPAL
Descrição: CONSTRUCAO, REFORMA E AMPLIAÇÃO DO ESTADIO MUNICIPAL

Ação.....: 0088 - MANUTENCAO DAS ATIV. DA SECRETARIA DE INFRAESTRUTURA
Descrição: MANUTENCAO DAS ATIV. DA SECRETARIA DE INFRAESTRUTURA

Ação.....: 0089 - CONST. REF. E AMPLIACAO DE EDIFICACOES PUBLICAS RURAIS E URBANAS
Descrição: CONST. REF. E AMPLIACAO DE EDIFICACOES PUBLICAS

Ação.....: 0090 - ABERTURA E PAVIMENTACAO DE RUAS E AVENIDAS
Descrição: ABERTURA E PAVIMENTACAO DE RUAS E AVENIDAS

Ação.....: 0091 - CONTRUCAO DE PARQUES, PRACAS E JARDINS
Descrição: CONTRUCAO DE PARQUES, PRACAS E JARDINS

Ação.....: 0092 - CONSTRUCAO E MELHORIA DO SISTEMA HABITACIONAL
Descrição: CONSTRUCAO E MELHORIA DO SISTEMA HABITACIONAL

Ação.....: 0093 - IMPLANTACAO E AMPLIACAO DO SIST. DE ABAST. E SANEAMENTO DAGUA
Descrição: IMPLANTACAO E AMPLIACAO DO SIST. DE ABAST. E SANEAMENTO DAGUA

Ação.....: 0094 - CONSTRUCAO E AMPLIACAO DA REDE DE SANEAMENTO BASICO
Descrição: CONSTRUCAO E AMPLIACAO DA REDE DE SANEAMENTO BASICO

Ação.....: 0095 - AMPLIACAO DO SISTEMA DE ABASTACIMENTO E SANEAMENTO DAGUA
Descrição: AMPLIACAO DO SISTEMA DE ABASTACIMENTO E SANEAMENTO DAGUA

Ação.....: 0096 - CONSTRUCAO DE ACUDES, POCOS PROFUNDOS E BARRAGENS
Descrição: CONSTRUCAO DE ACUDES, POCOS PROFUNDOS E BARRAGENS

Ação.....: 0097 - CONSTRUC. REF. E AMPLIAC. DE MERCADOS E ACOUGUES
Descrição: CONSTRUC. REF. E AMPLIAC. DE MERCADOS E ACOUGUES

Ação.....: 0098 - MANUTENÇÃO E AMPLIACAO DA REDE DE ENERGIA ELETRICA
Descrição: MANUTENÇÃO AMPLIACAO DA REDE DE ENERGIA ELETRICA

Ação.....: 0100 - CONSTRUCAO DE GALPAO PARA MAQUINHAS
Descrição: CONSTRUCAO DE GALPAO PARA MAQUINHAS

Ação.....: 0101 - CONST. REF. E AMPLIACAO DE QUADRAS POLIESPORTIVAS
Descrição: CONST. REF. E AMPLIACAO DE QUADRAS POLIESPORTIVAS

Ação.....: 0102 - MANUT. DAS ATIVIDADES DA SEC. DE ADM. E FINANCAS
Descrição: MANUT. DAS ATIVIDADES DA SEC. DE ADM. E FINANCAS

Ação.....: 0103 - MANUT. DAS ATIV. DA SEC. DE AGRIC E MEIO AMBIENTE
Descrição: MANUT. DAS ATIV. DA SEC. DE AGRIC E MEIO AMBIENTE

Ação.....: 0104 - PROJ.DE INFRA. ARQ. PARA URBANIZ. E REVIT.DE AREAS DE PRES. AMBIENTAL
Descrição: PROJ.DE INFRA. ARQ. PARA URBANIZ. E REVIT.DE AREAS DE PRES. AMBIENTAL

Ação.....: 0105 - CONSTRUCAO E RECUP. DE OBRAS DE INFRAESTRUTURA HIDRICA
Descrição: CONSTRUCAO E RECUP. DE OBRAS DE INFRAESTRUTURA HIDRICA

Ação.....: 0106 - CONST. REFORMA E AMPLIACAO DA CASA DE FARINHAS
Descrição: CONST. REFORMA E AMPLIACAO DA CASA DE FARINHAS

Ação.....: 0107 - INCENTIVO A AGRICULTURA IRRIGADA, COOPERATIVISMO DE PRODUÇÃO E ARACAO DE TERRAS
Descrição: INCENTIVO A AGRICULTURA IRRIGADA, COOPERATIVISMO DE PRODUÇÃO E ARACAO DE TERRAS

Ação.....: 0108 - RESERVA DE CONTIGENCIA
Descrição: RESERVA DE CONTIGENCIA

Ação.....: 0109 - PROGRAMA DE APOIO AO TURISMO
Descrição: ASSEGURA RECURSOS PARA AS AÇÕES DE APOIO DE TURISMO

Ação.....: 0110 - ABERTURA, CONSTRUÇÃO, RECUPERAÇÃO E AMP. DE ESTRADAS VICINAIS E PASSAGENS MOLHAD

Descrição: GARANTIR RECURSOS PARA ABERTURA, CONSTRUÇÃO, RECUPERAÇÃO E AMPLIAÇÃO DE ESTRADAS VICINAIS E PASSAGENS MOLHADAS

Ação.....: 0111 - REVITALIZAÇÃO E ACESSIBILIDADE EM PRÉDIOS PÚBLICOS
Descrição: REVITALIZAÇÃO E ACESSIBILIDADE EM PRÉDIOS PÚBLICOS

Ação.....: 0112 - APOIO AOS ESTUDANTES DE ESCOLAS PROFISSIONALIZANTES
Descrição: APOIO AOS ESTUDANTES DE ESCOLAS PROFISSIONALIZANTES

Ação.....: 0113 - ASSITÊNCIA AOS ALUNOS COM NECESSIDADES EDUCATIVAS ESPECIAIS
Descrição: ASSITÊNCIA AOS ALUNOS COM NECESSIDADES EDUCATIVAS ESPECIAIS

Ação.....: 0115 - REVITALIZAÇÃO E RECUPERAÇÃO DE LAGOAS E RESERVATÓRIOS
Descrição: REVITALIZAÇÃO E RECUPERAÇÃO DE LAGOAS E RESERVATÓRIOS

Ação.....: 0116 - PROGRAMA DE FORMAÇÃO E CAPACITAÇÃO DE PROFISSIONAIS
Descrição: PROGRAMA DE FORMAÇÃO E CAPACITAÇÃO DE PROFISSIONAIS

Ação.....: 0117 - PROGRAMA DE ARBORIZAÇÃO E CONTROLE AMBIENTAL
Descrição: PROGRAMA DE ARBORIZAÇÃO E CONTROLE AMBIENTAL

Ação.....: 0118 - REALIAZAÇÃO DE FESTEJOS CULTURAIS
Descrição: REALIAZAÇÃO DE FESTEJOS CULTURAIS

Ação.....: 0119 - MANUTENÇÃO DO CONSELHO TUTELAR
Descrição: MANUTENÇÃO DO CONSELHO TUTELAR

Ação.....: 0120 - BPC NA ESCOLA
Descrição: BPC NA ESCOLA

Ação.....: 0121 - IMPLANTAÇÃO DE ACADEMIAS DE SAÚDE
Descrição: IMPLANTAÇÃO DE ACADEMIAS DE SAÚDE

Ação.....: 0122 - IMPLANTAÇÃO DO PROGRAMA ESPORTE E LAZER DA CIDADE
Descrição: IMPLANTAÇÃO DO PROGRAMA ESPORTE E LAZER DA CIDADE

Total de ações : 099